

муниципальное казенное дошкольное образовательное учреждение города Новосибирска  
города Новосибирска «Детский сад № 38 «Вдохновение» 630129, ул. Рассветная, 18,  
телефон: 2070034, e-mail: [ds\\_38@edu54.ru](mailto:ds_38@edu54.ru) сайт: [ds-38.edusite.ru](http://ds-38.edusite.ru)

ПРИНЯТА  
решением педагогического совета  
МКДОУ д/с № 38  
Протокол от 31 августа 2023г. № 1

СОГЛАСОВАНА  
заседанием управляющего совета  
Протокол от 21 августа 2023г. № 1



**Адаптированная образовательная программа  
дошкольного образования для обучающихся  
с расстройствами аутистического спектра**  
муниципального казенного дошкольного образовательного учреждения  
города Новосибирска «Детский сад № 38 «Вдохновение»

Срок реализации программы:  
01.09.2023-01.09.2028

**Новосибирск 2023**

**СОДЕРЖАНИЕ**

<b>1.</b>	<b>ЦЕЛЕВОЙ РАЗДЕЛ</b>	6
<b>1.1</b>	<b>Целевой раздел обязательной части</b>	6
1.1.1	Пояснительная записка	6
1.1.1.1	Цель реализации Программы	10
1.1.1.2	Задачи Программы	11
1.1.1.3	Принципы дошкольного образования, установленные ФГОС ДО и используемые при построении обязательной части Программы	11
1.1.1.4	Специфические принципы и подходы к формированию АОП ДО для детей с расстройствами аутистического спектра	12
1.1.1.5	Значимые для разработки и реализации Программы характеристики, в т.ч. характеристики особенностей развития детей дошкольноговозраста	14
<b>1.1.2</b>	<b>Планируемые результаты</b>	25
1.1.2.1	Целевые ориентиры реализации Программы для детей с расстройствами аутистического спектра	26
1.1.2.1.1	Целевые ориентиры на этапе завершения освоения адаптированной основной образовательной программы дошкольного образования для детьми с РАС с третьим уровнем тяжести аутистических расстройств (третий уровень аутистических расстройств является наиболее тяжёлым и, как правило, сочетается с интеллектуальными нарушениями умеренной (тяжёлой, глубокой) степени и выраженными нарушениями речевого развития)	27
1.1.2.1.2	Целевые ориентиры на этапе завершения дошкольного образования детьми с РАС со вторым уровнем тяжести аутистических расстройств (второй уровень тяжести аутистических расстройств может сочетаться с интеллектуальными нарушениями (различной, чаще лёгкой, иногда умеренной степени и нарушениями речевого развития)	28

1.1.2.1.3	Целевые ориентиры на этапе завершения дошкольного образования детьми с РАС с первым уровнем тяжести аутистических расстройств (первый уровень аутистических расстройств является сравнительно лёгким, часто сочетается с формальной сохранностью интеллекта и речи, хотя во многих случаях интеллектуальные и (или) речевые расстройства отмечаются)	29
<b>1.1.3</b>	<b>Педагогическая диагностика достижения планируемых результатов</b>	30
1.1.3.1	Развивающее оценивание качества образовательной деятельности по Программе	30
1.1.3.2	Система мониторинга динамики развития обучающихся	33
1.1.3.3	Система оценки качества дошкольного образования	35
<b>1.2</b>	<b>Целевой раздел части, формируемой участниками образовательных отношений</b>	37
<b>2.</b>	<b>СОДЕРЖАТЕЛЬНЫЙ РАЗДЕЛ</b>	37
<b>2.1</b>	<b>Содержательный раздел обязательной части</b>	37
2.1.1	Описание образовательной деятельности обучающихся с расстройством аутистического спектра в соответствии с направлениями развития	39
2.1.1.1	Социально-коммуникативное развитие для обучающихся с расстройствами аутистического спектра	57
2.1.1.2	Познавательное развитие для детей с расстройствами аутистического спектра	68
2.1.1.3	Речевое развитие для детей с расстройствами аутистического спектра	81
2.1.1.4	Художественно-эстетическое развитие для детей с расстройствами аутистического спектра	86
2.1.1.5	Физическое развитие для детей с расстройствами аутистического спектра	105
<b>2.1.2</b>	<b>Описание вариативных форм, способов, методов и средств реализации Программы.</b>	114

2.1.2.1	Описание вариативных форм, способов, методов и средств реализации Программы с учетом возрастных и индивидуальных особенностей воспитанников, специфики их образовательных потребностей и интересов	114
2.1.2.2	Взаимодействие педагогического коллектива с детьми	116
2.1.2.3	Взаимодействие педагогического коллектива с родителями (законными представителями) обучающихся с ОВЗ.	118
<b>2.1.3</b>	<b>Особенности образовательной деятельности разных видов и культурных практик</b>	121
<b>2.1.4</b>	<b>Способы и направления поддержки детской инициативы</b>	123
<b>2.1.5</b>	<b>Программа коррекционно-развивающей работы с детьми</b>	128
2.1.5.1	Коррекционно-педагогическая деятельность специалистов (учителя – дефектолога (тифлопедагога), учителя-логопеда, педагога-психолога)	164
<b>2.2</b>	<b>Рабочая программа воспитания</b>	167
2.2.1	Целевой раздел	167
2.2.2	Содержательный раздел	176
2.2.3	Организационный раздел	188
<b>2.3</b>	<b>Содержательный раздел части, формируемой участниками образовательных отношений</b>	191
<b>3.</b>	<b>ОРГАНИЗАЦИОННЫЙ РАЗДЕЛ</b>	191
<b>3.1</b>	<b>Психолого-педагогические условия, обеспечивающие развитие ребенка с ОВЗ</b>	191
3.1.1	Психолого-педагогические условия, обеспечивающие развитие для детей с расстройствами аутистического спектра	191
3.1.2	Особенности организации, развивающей предметно-пространственной среды	192
3.1.3	Материально-техническое обеспечение Программы, обеспеченность методическими материалами и средствами обучения и воспитания	196
3.1.4	Примерный перечень литературных, музыкальных, художественных анимационных произведений для реализации Программы	199

3.1.5	Кадровые условия реализации программы	199
3.1.6	Финансовое обеспечение	203
3.1.7	Режим и распорядок дня в дошкольных группах	203
3.1.8	Календарный план воспитательной работы	210
<b>3.2</b>	<b>Организационный раздел части Программы, формируемой участниками образовательных отношений</b>	214
<b>4.</b>	<b>Перечень нормативно-правовых документов</b>	214
<b>5.</b>	<b>Дополнительный раздел: краткая презентация программы</b>	217
	<b>Приложения</b>	219

## 1. ЦЕЛЕВОЙ РАЗДЕЛ

### 1.1 Целевой раздел обязательной части

#### 1.1.1 Пояснительная записка

1. Адаптированная образовательная программа дошкольного образования для обучающихся дошкольного возраста с ограниченными возможностями здоровья (для обучающихся с расстройствами аутистического спектра) (далее АОП ДО для обучающихся с РАС) муниципального казенного дошкольного образовательного учреждения города Новосибирска «Детский сад № 38 «Вдохновение» (далее Программа) разработана в соответствии с приказом Министерства просвещения Российской Федерации от 25.11.2022 № 1028 «Об утверждении федеральной образовательной программы дошкольного образования», Федеральным законом от 24.09.2022 № 371 – ФЗ «О внесении изменений в Федеральный закон «Об образовании в Российской Федерации» и статью 1 Федерального закона «Об обязательных требованиях в Российской Федерации»; на основании статьи 12 Федерального закона от 29.12.2012 № 273-ФЗ «Об образовании в Российской Федерации»; в соответствии с Федеральным государственным образовательным стандартом дошкольного образования (Приказ Министерства образования и науки Российской Федерации от 17.10.2013 года № 1155); с учётом СП 2.4.3648-20 «Санитарно-эпидемиологические требования к организациям воспитания и обучения, отдыха и оздоровления детей и молодежи», СП 1.2.3685-21 "Гигиенические нормативы и требования к обеспечению безопасности и (или) безвредности для человека факторов среды обитания".

Муниципальное казенное дошкольное образовательное учреждение города Новосибирска «Детский сад № 38 «Вдохновение» расположено по адресу: 630129 г. Новосибирск, ул. Рассветная, 18, телефоны: 207-00-34, e-mail: ds\_38@edu54.ru

Заведующий МКДОУ д/с № 38: Скурихина Светлана Алексеевна.

Учредительные документы:

- Устав, утвержденный начальником департамента образования мэрии города Новосибирска от 26.05.2021г. № 0418-од;
- Лицензия регистрационный номер 1208 от 15.07.2021г., выданная Министерством образования Новосибирской области.

В настоящее время в детском саду функционирует 11 групп, из них:

- 2 группы оздоровительной направленности;
- 2 группы для детей раннего возраста;

-3 группы компенсирующей направленности (для детей с нарушениями зрения);

- 1 группа комбинированной направленности (с пребыванием детей с нарушениями зрения);

- 3 группы комбинированной направленности (с пребыванием детей с ТНР).

Детский сад работает по 5-ти дневной рабочей неделе с 12 часовым пребыванием детей (с 7.00 до 19.00). Выходные дни - суббота, воскресенье и праздничные дни.

Программа сформирована в соответствии с целями, задачами и принципами, определёнными ФГОС ДО.

Программа адресована педагогическим и иным работникам, работающим с обучающимися данного образовательного учреждения, а также родителям (законным представителям) несовершеннолетних обучающихся.

Программа направлена на создание развивающей образовательной среды для детей раннего и дошкольного возраста, открывающей возможности для позитивной социализации ребёнка, его всестороннего личностного развития, развития инициативы и творческих способностей, индивидуализации на основе сотрудничества с взрослыми и сверстниками в соответствующих дошкольному возрасту видах деятельности и учетом особых образовательных потребностей детей с ограниченными возможностями здоровья (далее по тексту – ОВЗ) в условиях совместного образования.

В Программе отражены содержание обучения и воспитания, особенности организации образовательной деятельности и образовательного процесса, учитывающие возраст детей, направленность групп, а также участие родителей (законных представителей) в реализации Программы.

Программа реализуется на государственном языке Российской Федерации.

Рабочая программа воспитания является компонентом содержательного раздела Программы.

Программа публикуется на сайте образовательного учреждения в соответствии с Постановлением Правительства РФ от 20.10.2021 №1802 «Об утверждении Правил размещения на официальном сайте образовательной организации в информационно- телекоммуникационной сети «Интернет» и обновления информации об образовательной организации».

АОП ДО является документом, в соответствии с которым

д/с № 38 д/с № 38 д/с № 38

организации, осуществляющие образовательную деятельность на уровне дошкольного образования (далее - Организации).

Содержание и планируемые результаты (целевые ориентиры), АОП ДО не ниже соответствующих содержания и планируемых результатов Программы. По своему организационно-управленческому статусу АОП ДО, реализующая принципы Стандарта, имеет модульную структуру.

Рамочный характер АОП ДО раскрывается через представление общей модели образовательного процесса в образовательных организациях, возрастных нормативов развития, общих и особых образовательных потребностей, обучающихся раннего и дошкольного возраста с ограниченными возможностями здоровья (далее - ОВЗ). Определение структуры и наполнения содержания образовательной деятельности в соответствии с направлениями развития ребенка в пяти образовательных областях. Образовательные области, содержание образовательной деятельности, равно как и организация образовательной среды, в том числе предметно-пространственная и развивающая образовательная среда, выступают в качестве модулей, из которых создается АОП ДО.

д/с № 38 д/с № 38 д/с № 38

Структура реализуемой Программы, в том числе рабочей программы воспитания, которая является частью учебно-методической документации Программы, соответствует требованиям ФГОС ДО и включает три основных раздела – целевой, содержательный и организационный, в каждом из них предусматривается обязательная часть и часть, формируемая участниками образовательных отношений (п.2.11.ФГОС ДО); и дополнительный раздел Программы – текст её краткой презентации (п.2.13 ФГОС ДО).

Целевой раздел АОП ДО включает пояснительную записку и планируемые результаты освоения АОП ДО, определяет ее цели и задачи, принципы и подходы к формированию АОП ДО, планируемые результаты ее освоения в виде целевых ориентиров.

Содержательный раздел АОП ДО включает описание образовательной деятельности по пяти образовательным областям: социально-коммуникативное развитие; познавательное развитие; речевое развитие; художественно-эстетическое развитие; физическое развитие; формы, способы, методы и средства реализации программы, которые отражают аспекты образовательной среды:

предметно-пространственная развивающая образовательная среда;



д/с № 38 д/с № 38 д/с № 38

характер взаимодействия со педагогическим работником; характер взаимодействия с другими детьми; система отношений ребенка к миру, к другим людям, к себе самому; содержание образовательной деятельности по профессиональной коррекции нарушений развития обучающихся (программу коррекционно-развивающей работы).

АОП ДО определяет базовое содержание образовательных областей с учетом возрастных и индивидуальных особенностей обучающихся в различных видах деятельности, таких как:

1. Предметная деятельность.
2. Игровая (сюжетно-ролевая игра, игра с правилами и другие виды игры).
3. Коммуникативная (общение и взаимодействие с педагогическим работником и другими детьми).
4. Познавательно-исследовательская (исследование и познание природного и социального миров в процессе наблюдения и взаимодействия с ними), а также такими видами активности ребенка, как:
  - восприятие художественной литературы и фольклора,
  - самообслуживание и элементарный бытовой труд (в помещении и на улице), конструирование из разного материала, включая конструкторы, модули, бумагу, природный и иной материал,
  - изобразительная (рисование, лепка, аппликация),
  - музыкальная (восприятие и понимание смысла музыкальных произведений, пение, музыкально-ритмические движения, игры на детских музыкальных инструментах),
  - двигательная (овладение основными движениями) формы активности ребенка.

д/с № 38 д/с № 38 д/с № 38

Содержательный раздел АОП ДО включает описание коррекционно-развивающей работы, обеспечивающей адаптацию и включение обучающихся с ОВЗ в социум.

Программа коррекционно-развивающей работы:

1. Является неотъемлемой частью АОП ДО в условиях дошкольных образовательных групп компенсирующей направленности.
2. Обеспечивает достижение максимальной реализации реабилитационного потенциала.
3. Учитывает особые образовательные потребности обучающихся раннего и дошкольного возраста с ОВЗ, удовлетворение которых открывает возможность общего образования. АОП ДО обеспечивает планируемые результаты дошкольного образования обучающихся раннего и дошкольного

д/с № 38 д/с № 38 д/с № 38  
возраста с ОВЗ в условиях дошкольных образовательных групп компенсирующей направленности.

Организационный раздел программы содержит психолого-педагогические условия, обеспечивающие развитие ребенка с ОВЗ, особенности организации развивающей предметно-пространственной среды, федеральный календарный план воспитательной работы с перечнем основных государственных и народных праздников, памятных дат в календарном плане воспитательной работы Организации.

В каждом разделе Программы разработана часть, формируемая участниками образовательных отношений.

Объем обязательной части АОП ДО составляет 90% от ее общего объема. Объем части, формируемой участниками образовательных отношений, составляет 10% от ее общего объема и ориентирована:

- на специфику (национальных, социокультурных и иных условий, в т.ч. региональных, в которых осуществляется образовательная деятельность);

- на сложившиеся традиции ДОО, а также возможностям педагогического коллектива МКДОУ д/с № 38 в целом.

д/с № 38 д/с № 38 д/с № 38  
АОП ДО также содержит рекомендации по развивающему оцениванию достижения целей в форме педагогической и психологической диагностики развития обучающихся, а также качества ее реализации. Система оценивания качества реализации АОП ДО направлена, в первую очередь, на оценивание созданных Организацией условий внутри образовательного процесса.

АОП ДО создана рабочей группой педагогического коллектива МКДОУ д/с № 38 (приказ от 01.02.2023 г. № 154-од) и предназначена для реализации в данном образовательном учреждении.

АОП ДО обеспечивает преемственность между дошкольным и начальным школьным образованием.

**1.1.1.1 Цель реализации Программы:** обеспечение условий для дошкольного образования, определяемых общими и особыми потребностями обучающегося раннего и дошкольного возраста с ОВЗ, индивидуальными особенностями его развития и состояния здоровья.

Программа содействует взаимопониманию и сотрудничеству между

д/с № 38 д/с № 38 д/с № 38

людьми, способствует реализации прав обучающихся дошкольного возраста на получение доступного и качественного образования, обеспечивает развитие способностей каждого ребенка, формирование и развитие личности ребенка в соответствии с принятыми в семье и обществе духовно-нравственными и социокультурными ценностями в целях интеллектуального, духовно-нравственного, творческого и физического развития человека, удовлетворения его образовательных потребностей и интересов.

#### **1.1.1.2 Задачи Программы:**

- реализация содержания АОП ДО;
- коррекция недостатков психофизического развития обучающихся с ОВЗ;
  - охрана и укрепление физического и психического здоровья обучающихся с ОВЗ, в том числе их эмоционального благополучия;
  - обеспечение равных возможностей для полноценного развития ребенка с ОВЗ в период дошкольного образования независимо от места проживания, пола, нации, языка, социального статуса;
  - создание благоприятных условий развития в соответствии с их возрастными, психофизическими и индивидуальными особенностями, развитие способностей и творческого потенциала каждого ребенка с ОВЗ как субъекта отношений с педагогическим работником, родителями (законными представителями), другими детьми;
  - объединение обучения и воспитания в целостный образовательный процесс на основе духовно-нравственных и социокультурных ценностей, принятых в обществе правил и норм поведения в интересах человека, семьи, общества;
  - формирование общей культуры личности обучающихся с ОВЗ, развитие их социальных, нравственных, эстетических, интеллектуальных, физических качеств, инициативности, самостоятельности и ответственности ребенка, формирование предпосылок учебной деятельности;
  - формирование социокультурной среды, соответствующей психофизическим и индивидуальным особенностям развития обучающихся с ОВЗ;
  - обеспечение психолого-педагогической поддержки родителей (законных представителей) и повышение их компетентности в вопросах развития, образования, охраны и укрепления здоровья обучающихся с ОВЗ;
  - обеспечение преемственности целей, задач и содержания дошкольного и начального общего образования.

#### **1.1.1.3 Принципы дошкольного образования, установленные ФГОС**

## **ДО и используемые при построении обязательной части Программы**

В соответствии со Стандартом Программа построена на следующих принципах:

1. Поддержка разнообразия детства.
2. Сохранение уникальности и самоценности детства как важного этапа в общем развитии человека.
3. Позитивная социализация ребенка.
4. Личностно-развивающий и гуманистический характер взаимодействия педагогических работников и родителей (законных представителей), педагогических и иных работников Организации) и обучающихся.
5. Содействие и сотрудничество обучающихся и педагогических работников, признание ребенка полноценным участником (субъектом) образовательных отношений.
6. Сотрудничество Организации с семьей.
7. Возрастная адекватность образования. Данный принцип предполагает подбор образовательными организациями содержания и методов дошкольного образования в соответствии с возрастными особенностями обучающихся.

### **1.1.1.4 Специфические принципы и подходы к формированию АОП ДО для детей с расстройствами аутистического спектра (РАС)**

1. Особенности восприятия и усвоения пространственно-временных характеристик окружающего лежат в основе трудностей ориентировки во времени (вчера - сегодня - завтра, сначала - потом), искажения процессов формирования и использования опыта (впечатления накапливаются, но не становятся опытом в традиционном смысле этого слова, то есть основой для решения грядущих жизненных задач; обладая информацией, иногда очень большой, человек с аутизмом не может выбрать (и, тем более, использовать) то, что соответствует заданному - потребности, необходимости, желанию), процессов воображения (символизации).

2. Основные проявления нарушений пространственно-временных характеристиках окружающего у людей с РАС:

фрагментарность восприятия: интрамодальная (трудности формирования мономодального сенсорного образа - зрительного, звукового), межмодальная (трудности формирования полисенсорного образа), в рамках феномена слабости центральной когеренции (фиксация на мелких деталях при трудности или невозможности формирования целостного образа);

симультанность восприятия;

д/с № 38 д/с № 38 д/с № 38

трудности восприятия сукцессивно организованных процессов.

Коррекционная работа по каждому из этих пунктов (или их сочетанию) предполагает целый спектр методических решений: специальные занятия, направленные на формирование целостного сенсорного образа; организация сенсорного пространства и выбор стимульного и дидактического материала в соответствии с уровнем сензитивности по соответствующим сенсорным каналам.

3. Развитие социального взаимодействия, коммуникации и её форм: большинство используемых методических подходов так или иначе преследует эти цели. Приёмы и методы, включённые в этот перечень, ориентированы на обучающихся с разной степенью выраженности аутистических расстройств и разным их профилем, используют различную техническую базу, и для каждого существуют определённые показания к применению, условия использования, возможные и нежелательные сочетания с другими подходами.

д/с № 38 д/с № 38 д/с № 38

4. Важным аспектом и одновременно предпосылкой социального взаимодействия является нарушенная при РАС способность понимать мотивы поведения, причины поступков и действий других людей, способность предвосхищать, предугадывать их действия и поведение, предполагать их возможные последствия и результаты. Без таких возможностей другой человек становится для ребёнка с РАС непредсказуемым, взаимодействие с ним может невольно индуцировать защитные реакции (включая страхи, агрессию, стереотипные формы поведения), что часто становится причиной тех или иных форм проблемного поведения и социальной дезадаптации.

Развитие способности к репрезентации психической жизни других людей происходит только параллельно с развитием социального взаимодействия и коммуникации. Это процесс постепенный, требующий постоянного учёта возможностей ребёнка с РАС на данный момент, особенностей его мотивационной сферы.

5. Особенности проблемного поведения ребёнка с РАС разнообразны: агрессия и аутоагрессия, аффективные вспышки, неадекватные смех, плач, крик, различного рода стереотипии (двигательные, сенсорно-двигательные, речевые). Такие поведенческие проявления препятствуют развитию ребёнка, затрудняют (при резкой выраженности делают фактически невозможным) учебный процесс и само взаимодействие с другими людьми. Коррекция проблемного поведения не только один из важнейших разделов комплексной коррекции аутистических расстройств, но часто и в значительной степени условие работы по другим направлениям.

д/с № 38 д/с № 38 д/с № 38

Коррекция проблем поведения должна начинаться в возможно более раннем возрасте (желательно не позднее 2-3 лет), что позволяет в части случаев смягчить поведенческие проблемы, а в некоторых случаях, возможно, и предупредить развитие некоторых из них.

6. Отмеченные особые образовательные потребности отражают специфические для РАС проблемы воспитания и обучения, однако, помимо них, трудности образовательного процесса могут быть связаны со следствиями особых образовательных потребностей (например, искажение и задержка речевого развития в силу невозможности восприятия сукцессивно организованных процессов), а также с коморбидными расстройствами. Это полностью согласуется с практикой: как правило, у ребёнка с РАС помимо сугубо аутистических проявлений могут быть и другие, свойственные не только аутизму расстройства (интеллектуальные, речевые, сенсорные, двигательные).

7. Определение стратегии коррекционной работы осложняется и тем, что природа отдельных нарушений может быть сложной: например, мутизм может быть связан одновременно с аутистическим искажением речевого развития, выраженной умственной отсталостью и сенсомоторной алалией, а интеллектуальная недостаточность может включать в себя как обусловленный аутизмом синдром «олиго-плюс», так и классическую органически обусловленную умственную отсталость. Без учёта структуры нарушений возможный уровень эффективности лечебно-коррекционной работы не может быть достигнут. Сложная структура нарушений при РАС требует от специалиста широких коррекционно-педагогических компетенций.

8. Нарушения восприятия и усвоения пространственно-временных характеристик ближе к основному нарушению (расстройствам функций тонического блока мозга). Соответственно, здесь могут использоваться методы и компенсации, и коррекции; чаще, чем при нарушениях более высокого уровня, возникает необходимость медикаментозной терапии. Из классических признаков РАС ближе всех к основному нарушению стереотипии компенсаторного и гиперкомпенсаторно аутостимуляционного характера и, отчасти, кататонический вариант стереотипий.

9. Другие формы проблемного поведения (агрессия, аутоагрессия, аффективные вспышки, неадекватные крик, смех, плач, негативизм) также различны по генезу, но чаще всего относятся к продуктивным расстройствам вторичного уровня клинико-психологической структуры РАС. Именно в связи с этим на первом плане в коррекции этих проявлений - психолого-педагогические методы, при необходимости в сочетании с

психофармакотерапией.

10. Нарушения коммуникации и социального взаимодействия - сложные психологические образования, их квалификация может быть самой разной и требует исключительно индивидуального подхода.

Подготовка к определению стратегии образовательных мероприятий должна включать:

выделение проблем ребёнка, требующих комплексной коррекции;  
квалификацию каждой из этих проблем как вида особой образовательной потребности, уровня нарушений в клинико-психологической структуре, характер коморбидности (случайная или патогенетически обусловленная);

выявление ведущего уровня нарушений в клинико-психологической структуре;

определение образовательной траектории (по содержательному, деятельностному и процессуальному направлениям);

мониторинг реализации принятой индивидуальной коррекционно-образовательной программы.

#### **1.1.1.5 Значимые для разработки и реализации Программы характеристики, в т.ч. характеристики особенностей развития детей раннего и дошкольного возраста**

Дети с РАС представляют собой неоднородную группу с различной степенью проявления особенностей и образовательных потребностей. Они характеризуются своеобразием эмоциональной, волевой, когнитивной сфер и поведения в целом. Имеют неравномерно недостаточный уровень развития психических функций, который по отдельным показателям может соответствовать нормативному уровню, либо уровню развития детей с задержкой психического развития, либо уровню развития детей с интеллектуальной недостаточностью. При этом адаптация этих детей крайне затруднена, прежде всего, из-за нарушений коммуникации и социализации и в связи с наличием дезадаптивных форм поведения. При общем типе нарушения психического развития детей аутизмом имеют значительные индивидуальные различия. Вместе с тем, специалисты (О.С. Никольская и др.) считают, что среди типических случаев детского аутизма можно выделить детей с четырьмя основными моделями поведения, различающимися своими системными характеристиками. В рамках каждой из них формируется характерное единство доступных ребёнку средств

д/с № 38 д/с № 38 д/с № 38

активного контакта со средой и окружающими людьми, с одной стороны, и форм аутистической защиты и аутостимуляции, с другой.

Эти модели отличает глубина и характер аутизма; активность, избирательность и целенаправленность ребенка в контактах с миром, возможности его произвольной организации, специфика «проблем поведения», доступность социальных контактов, уровень и формы развития психических функций (степень нарушения и искажения их развития). Приводим характеристики этих моделей, наиболее значимые для организации дошкольного образования, начиная от самых тяжёлых форм к более лёгким.

*Первая группа.* Дети не развивают активной избирательности в контактах со средой и людьми, что проявляется в их полевом поведении. Они практически не реагируют на обращение и сами не пользуются ни речью, ни невербальными средствами коммуникации, их аутизм внешне проявляется как отрешенность от происходящего. Эти дети почти не имеют точек активного соприкосновения с окружением, могут не реагировать явно даже на боль и холод. Они будто не видят и не слышат и, тем не менее пользуясь в основном периферическим зрением, редко ушибаются и хорошо вписываются в пространственное окружение, бесстрашно карабкаются, ловко перепрыгивают, балансируют. Не вслушиваясь, и, не обращая ни на что явного внимания, в своем поведении могут показывать неожиданное понимание происходящего, близкие часто говорят, что от такого ребенка трудно что-нибудь скрыть или спрятать.

Полевое поведение в данном случае принципиально отличается от полевого поведения ребенка «органика». В отличие от гиперактивных и импульсивных детей такой ребенок не откликается на все, не тянется, не хватается, не манипулирует предметами, а скользит мимо. Отсутствие возможности активно и направленно действовать с предметами проявляется в характерном нарушении формирования координации рука-глаз. Этих детей можно мимолетно заинтересовать, но привлечь к минимально развернутому взаимодействию крайне трудно. При активной попытке сосредоточить ребенка произвольно, он может сопротивляться, но как только принуждение прекращается, успокаивается. Негативизм в этих случаях не выражен активно, дети не защищаются, а просто уходят, ускользают от неприятного вмешательства. При столь выраженных нарушениях организации целенаправленного действия дети с огромным трудом овладевают навыками самообслуживания, также, как и навыками коммуникации. Они мутичны,



д/с № 38 д/с № 38 д/с № 38

хотя известно, что многие из них время от времени могут повторить за другими привлекшее их слово или фразу, а иногда и неожиданно отразить словом происходящее. Эти слова, однако, без специальной помощи не закрепляются для активного использования, и остаются пассивным эхом увиденного или услышанного. При явном отсутствии активной собственной речи, их понимание обращенной речи остается под вопросом. Так, дети могут проявлять явную растерянность, непонимание прямо адресованной им инструкции и, в тоже время, эпизодически демонстрировать адекватное восприятие значительно более сложной речевой информации прямо им не направленной и воспринятой из разговоров окружающих. При овладении навыками коммуникации с помощью карточек с изображениями, словами, в некоторых случаях письменной речью с помощью клавиатуры компьютера (такие случаи неоднократно зарегистрированы), эти дети могут показывать понимание происходящего значительно более полное, чем это ожидается окружающими.

д/с № 38 д/с № 38 д/с № 38

Они также могут способности в решении сенсомоторных задач, в действиях с досками с вкладышами, с коробками форм, их сообразительность проявляется и в действиях с бытовыми приборами, телефонами, домашними компьютерами. Практически не имея точек активного соприкосновения с миром, эти дети могут не реагировать явно и на нарушение постоянства в окружении. Разряды стереотипных движений, так же, как и эпизоды самоагрессии, проявляются у них лишь на короткое время и в особенно напряженные моменты нарушения покоя, в частности при нажиме со стороны взрослых, когда ребенок не в состоянии немедленно ускользнуть от них. Вместе с тем, даже про этих, глубоко аутичных детей нельзя сказать, что они не выделяют человека из окружающего и не имеют потребности в общении и привязанности к близким. Они разделяют своих и чужих, это видно по меняющейся пространственной дистанции возможности мимолетного тактильного контакта, подходят к близким, для того чтобы их кружили, подбрасывали. Именно с близкими эти дети проявляют максимум доступной им избирательности: могут взять за руку, подвести к нужному объекту и положить на него руку взрослого. Таким образом, так же, как и обычные, эти глубоко аутичные дети вместе со взрослым оказываются способными к более активной организации поведения и к более активным способам тонизирования.

Существуют успешно проявившие себя методы установления и развития эмоционального контакта даже с такими глубоко аутичными детьми.

д/с № 38 д/с № 38 д/с № 38

Задачами последующей работы является постепенное вовлечение их во все более развернутое взаимодействие со взрослыми и в контакты со сверстниками, выработка навыков коммуникации и социально-бытовых навыков, и максимальная реализация, открывающихся в этом процессе возможностей эмоционального, интеллектуального и социального развития ребенка. Особенности поведения на ПМПК: поведение «полевое», не откликается на зов, автономен, пассивно уходит от контакта. Заворожен, отрешен от происходящего. Предметы и игрушки не провоцируют его на специфические действия, он просто сбрасывает их на пол, но он, как правило, не смотрит на сам процесс. При попытке взрослого вмешаться в действие пассивно уходит от контакта, «утекает» или не реагирует вовсе. У детей могут возникать признаки удовольствия, смех в ответ на простейшие тактильные ритмичные воздействия по типу раскачивания, кружения и т.п. Взрослый выступает как инструмент для достижения предмета. Часто действует рукой взрослого. Отдельно изредка возникающие слова уходят и не возвращаются, ребенок чаще всего — мутичен.

д/с № 38 д/с № 38 д/с № 38

**Вторая группа** включает детей, находящихся на следующей по тяжести ступени аутистического дизонтогенеза. Дети имеют лишь самые простые формы активного контакта с людьми, используют стереотипные формы поведения, в том числе речевого, стремятся к скрупулёзному сохранению постоянства и порядка в окружающем. Их аутистические установки уже выражаются в активном негативизме, а аутостимуляция как в примитивных, так и в изощренных стереотипных действиях – активном избирательном воспроизведении одних и тех же привычных и приятных впечатлений, часто сенсорных и получаемых самораздражением. В отличие от пассивного ребенка первой группы, для которого характерно отсутствие активной избирательности, поведение этих детей не полевое. У них складываются привычные формы жизни, однако они жестко ограничены и стремятся отстоять их неизменность: здесь максимально выражено стремление сохранения постоянства в окружающем, в привычном порядке жизни - избирательность в еде, одежде, маршруте прогулок. Эти дети с подозрением относятся ко всему новому, боятся неожиданностей, могут проявлять выраженный сенсорный дискомфорт, брезгливость, легко и жестко фиксируют дискомфорт и испуг и, соответственно, могут накапливать стойкие страхи. Неопределенность, неожиданный сбой в порядке происходящего, дезадаптируют ребенка и могут легко спровоцировать поведенческий срыв, который может проявиться в активном негативизме, генерализованной агрессии и самоагрессии. В привычных же, предсказуемых

д/с № 38 д/с № 38 д/с № 38

условиях они могут быть спокойны, довольны и более открыты к общению. В этих рамках они легче осваивают социально бытовые навыки и самостоятельно используют их в привычных ситуациях. В сложившемся моторном навыке такой ребенок может проявить умелость, даже искусность: нередко прекрасный каллиграфический почерк, мастерство в рисунке орнамента, в детских поделках и т.п. Выработанные бытовые навыки прочны, но слишком жестко связаны с теми жизненными ситуациями, в которых сложились, и необходима специальная работа для перенесения их в новые условия. Характерна речь штампами, требования ребенка выражаются словами и фразами в инфинитиве, во втором или в третьем лице, складывающимися на основе эхоталии (повторения слов взрослого – «накрыть», «хочешь пить» или подходящих цитат из песен, мультфильмов). Речь развивается в рамках стереотипа, привязана к определенной ситуации, для ее понимания может потребоваться конкретное знание того как сложился тот или иной штамп. Именно у этих детей в наибольшей степени обращают на себя внимание моторные и речевые стереотипные действия (особые, нефункциональные движения, повторения слов, фраз, действий – как разрывание бумаги, перелистывание книги). Они субъективно значимы для ребенка и могут усилиться в ситуациях тревоги: угрозы появления объекта страха или нарушения привычного порядка. Это могут быть примитивные стереотипные действия, когда ребенок извлекает нужные ему сенсорные впечатления прежде всего самораздражением или в стереотипные манипуляции с предметами, а могут быть и достаточно сложные, как повторение определенных аффективно заряженных слов, фраз, стереотипный рисунок, пение, порядковый счет, или даже значительно более сложные как математическая операция – важно, что это упорное воспроизведение одного и того же эффекта в стереотипной форме. Эти стереотипные действия ребенка важны ему как аутостимуляция для стабилизации внутренних состояний и защиты от травмирующих впечатлений извне. При успешной коррекционной работе нужды аутостимуляции могут терять свое значение и стереотипные действия, соответственно, редуцируются. Становление психических функций такого ребенка в наибольшей степени искажено. Страдает, прежде всего, возможность их развития и использования для решения реальных жизненных задач, в то время как в стереотипных действиях аутостимуляции могут проявляться не реализуемые на практике возможности: уникальная память, музыкальный слух, моторная ловкость, раннее выделение цвета и формы, одаренность в математических вычислениях, лингвистические способности. Проблемой этих детей является крайняя фрагментарность представлений об окружающем, ограниченность

д/с № 38 д/с № 38 д/с № 38

д/с № 38 д/с № 38 д/с № 38

картины мира сложившимся узким жизненным стереотипом. В привычных рамках упорядоченного обучения, часть таких детей может усвоить программу не только вспомогательной, но и массовой школы.

Проблема в том, что эти знания без специальной работы осваиваются механически, укладываются в набор стереотипных формулировок, воспроизводимых ребенком в ответ на вопрос, заданный в привычной форме. Надо понимать, что эти механически освоенные знания без специальной работы не смогут использоваться ребенком в реальной жизни. Ребенок этой группы может быть очень привязан к близкому человеку, но это еще не вполне эмоциональная привязанность. Близкий чрезвычайно значим для него, но значим, прежде всего, как основа сохранения столь необходимой ему стабильности, постоянства в окружающем. Ребенок может жестко контролировать маму, требовать ее постоянного присутствия, протестует при попытке нарушить стереотип сложившегося контакта. Развитие эмоционального контакта с близкими, достижения более свободных и гибких отношений со средой и значительная нормализация психоречевого развития, возможны на основе коррекционной работы по дифференциации и насыщению жизненного стереотипа ребенка, осмысленными активными контактами с окружением. Дети первой и второй группы по клинической классификации относятся к наиболее типичным, классическим формам детского аутизма, описанным Л. Каннером.

Особенности поведения на ПМПК: ребенок неадекватен, напряжен, активно избегает контакта, неадекватен, демонстрирует множество моторных или речевых стереотипий, испуган, могут наблюдаться проявления агрессии и аутоагрессии, демонстрирует стереотипные движения, двигательно беспокойен, бегает по кругу, кружится и т.п. Речь эхоталличная и стереотипная, со специфичной скандированностью. Может демонстрировать и достаточно сложные ритуалы, которые ребенок воспроизводит в определенных ситуациях, они выглядят нелепо, неадекватно.

**Третья группа.** Дети имеют развёрнутые, но крайне косвенные формы контакта с окружающим миром и людьми – достаточно сложные, но жёсткие программы поведения (в том числе речевого), плохо адаптируемые к меняющимся обстоятельствам и стереотипные увлечения, часто связанные с неприятными острыми впечатлениями. Это создаёт экстремальные трудности во взаимодействии с людьми и обстоятельствами. Аутизм таких детей проявляется как поглощенность собственными стереотипными интересами и неспособность выстраивать диалогическое взаимодействие. Эти дети

д/с № 38 д/с № 38 д/с № 38

стремятся к достижению, успеху, и их поведение формально можно назвать целенаправленным. Проблема в том, что для того, чтобы активно действовать, им требуется полная гарантия успешности. Переживания риска, неопределенности их полностью дезорганизуют. Если в норме самооценка ребенка формируется в ориентировочно-исследовательской деятельности, в реальном опыте удач и неудач, то для этого ребенка значение имеет только стабильное подтверждение своей успешности. Он мало способен к исследованию, гибкому диалогу с обстоятельствами и принимает лишь те задачи, с которыми заведомо и гарантированно может справиться.

д/с № 38 д/с № 38 д/с № 38

Стереотипность этих детей в большей степени выражается в стремлении сохранить не столько постоянство и порядок окружения (хотя это тоже важно для них), сколько неизменность собственной программы действий. Необходимость по ходу менять программу действий (а этого и требует диалог с обстоятельствами) может спровоцировать у такого ребенка аффективный срыв. Близкие, в связи со стремлением такого ребенка во чтобы то не стало настоять на своем, часто оценивают его как потенциального лидера. Это ошибочное впечатление, поскольку неумение вести диалог, договариваться, находить компромиссы и выстраивать сотрудничество, не только нарушает взаимодействие ребенка со взрослыми, но и выбрасывает его из детского коллектива. При огромных трудностях выстраивания диалога с обстоятельствами дети способны к развернутому монологу. Их речь грамматически правильная, развернутая, с хорошим запасом слов может оцениваться как слишком правильная и взрослая - «фонографическая». При возможности сложных монологов на отвлеченные интеллектуальные темы этим детям трудно поддержать простой разговор. Умственное развитие таких детей часто производит блестящее впечатление, что подтверждается результатами стандартизированных обследований.

При этом, в отличие от других детей с РАС, их успехи более проявляются в вербальной, а не в невербальной области. Они могут рано проявить интерес к отвлеченным знаниям и накопить энциклопедическую информацию по астрономии, ботанике, электротехнике, генеалогии, и часто производят впечатление «ходячих энциклопедий». При блестящих знаниях в отдельных областях, связанных с их стереотипными интересами, дети имеют ограниченное и фрагментарное представление о реальном окружающем мире. Они получают удовольствие от самого выстраивания информации в ряды, ее систематизации, однако эти интересы и умственные действия тоже стереотипны, мало связаны с реальностью и являются для них родом

д/с № 38 д/с № 38 д/с № 38

ауто стимуляции. При значительных достижениях в интеллектуальном и речевом развитии эти дети гораздо менее успешны в моторном - неуклюжи, крайне неловки, страдают навыки самообслуживания. В области социального развития они демонстрируют чрезвычайную наивность и прямолинейность, нарушается развитие социальных навыков, понимания и учета подтекста и контекста, происходящего. При сохранности потребности в общении, стремлении иметь друзей, они плохо понимают другого человека. Характерным является заострение интереса такого ребенка к опасным, неприятным, асоциальным впечатлениям. Стереотипные фантазии, разговоры, рисунки на темы «страшного» тоже являются особой формой ауто стимуляции. В этих фантазиях ребенок получает относительный контроль над испугавшим его рискованным впечатлением и наслаждается им, воспроизводя снова и снова. В раннем возрасте, такой ребенок может оцениваться 11 сверходаренный, позже обнаруживаются проблемы выстраивания гибкого взаимодействия, трудности произвольного сосредоточения, поглощенность собственными сверхценными стереотипными интересами. При всех этих трудностях, социальная адаптация таких детей, по крайней мере, внешне, значительно более успешна, чем в случаях двух предыдущих групп. Эти дети, как правило, обучаются по программе массовой школы в условиях класса или индивидуально, могут стабильно получать отличные оценки, но и они крайне нуждаются в постоянном специальном сопровождении, позволяющем им получить опыт диалогических отношений, расширить круг интересов и представление об окружающем и окружающих, сформировать навыки социального поведения.

д/с № 38 д/с № 38 д/с № 38

Дети этой группы в клинической классификации могут быть определены как дети с синдромом Аспергера. Особенности поведения на ПМПК: в поведении нелеп, неадекватен, бездистантен. Сверх захвачен своими собственными, стойкими стереотипными интересами. Контакт есть, он активный и абсолютно формальный. Речь стереотипная, часто штампованная. Демонстрирует псевдообращенность к собеседнику, оживление, которое носит несколько механистичный характер, что может оцениваться как высокое интеллектуальное развитие, речь взрослая, может быть с большим запасом слов.

**Четвертая группа.** Для этих детей произвольная организация очень сложна, но в принципе доступна. В контакте с другими людьми они быстро устают, могут истощаться перевозбуждаться, имеют выраженные проблемы организации внимания, сосредоточения на речевой инструкции, ее полного

д/с № 38 д/с № 38 д/с № 38

понимания. Характерна общая задержка в психоречевом и социальном развитии. Трудности взаимодействия с людьми и меняющимися обстоятельствами проявляются в том, что, осваивая навыки взаимодействия и социальные правила поведения, дети стереотипно следуют им и теряются при неподготовленном требовании их изменения.

В отношениях с людьми проявляют задержку эмоционального развития, социальную незрелость, наивность. При всех трудностях, их аутизм наименее глубок, и выступает уже не как защитная установка, а как лежащие на поверхности трудности общения - ранимость, тормозимость в контактах и проблемы организации диалога и произвольного взаимодействия. Эти дети тоже тревожны, для них характерно легкое возникновение сенсорного дискомфорта, они готовы испугаться при нарушении привычного хода событий, смешаться при неудаче и возникновении препятствия. Отличие их в том, что они более, чем другие, ищут помощи близких, чрезвычайно зависят от них, нуждаются в постоянной поддержке, и ободрении. Стремясь получить одобрение и защиту близких, дети становятся слишком зависимы от них: ведут себя чересчур правильно, боятся отступить от выработанных и зафиксированных форм одобренного поведения. В этом проявляется их типичная для любого аутичного ребенка негибкость и стереотипность. Ограниченность такого ребенка проявляется в том, что он стремится строить свои отношения с миром преимущественно опосредованно, через взрослого человека. С его помощью он контролирует контакты со средой, и старается обрести устойчивость в нестабильной ситуации. Вне освоенных и затверженных правил поведения эти дети очень плохо организуют себя, легко перевозбуждаются и становятся импульсивными. Понятно, что в этих условиях ребенок особенно чувствителен к нарушению контакта, отрицательной оценке взрослого. Такие дети не развивают изощренных средств аутостимуляции, им доступны нормальные способы поддержания активности - они нуждаются в постоянной поддержке, одобрении и ободрении близких. И, если дети второй группы физически зависимы от них, то этот ребенок нуждается в непрестанной эмоциональной поддержке. Потеряв связь со своим эмоциональным донором, переводчиком и упорядочивателем смыслов происходящего вокруг, такой ребенок останавливается в развитии и может регрессировать к уровню, характерному для детей второй группы. Тем не менее, при всей зависимости от другого человека среди всех аутичных детей только дети четвертой группы пытаются вступить в диалог с обстоятельствами (действенный и речевой), хотя и имеют огромные трудности в его организации.

д/с № 38 д/с № 38 д/с № 38

Психическое развитие таких детей идет с более равномерным отставанием. Характерны неловкость крупной и мелкой моторики, некоординированность движений, трудности усвоения навыков самообслуживания; задержка становления речи, ее нечеткость, неартикулированность, бедность активного словарного запаса, поздно появляющаяся, аграмматичная фраза; медлительность, неровность в интеллектуальной деятельности, недостаточность и фрагментарность представлений об окружающем, ограниченность игры фантазии. В отличие от детей третьей группы, достижения здесь больше проявляются в невербальной области, возможно в конструировании, рисовании, музыкальных занятиях. В сравнении с «блестящими», явно вербально интеллектуально одаренными детьми третьей группы, они сначала производят неблагоприятное впечатление: кажутся рассеянными, растерянными, интеллектуально ограниченными.

д/с № 38 д/с № 38 д/с № 38

Педагогическое обследование часто обнаруживает у них состояние пограничное между задержкой психического развития и умственной отсталостью. Оценивая эти результаты, необходимо, однако, учитывать, что дети четвертой группы в меньшей степени используют готовые стереотипы - пытаются говорить и действовать спонтанно, вступать в речевой и действенный диалог со средой. Именно в этих прогрессивных для их развития попытках общаться, подражать, обучаться они и проявляют свою неловкость. Трудности их велики, они истощаются в произвольном взаимодействии, и в ситуации истощения и у них могут проявиться моторные стереотипии. Стремление отвечать правильно, мешает им учиться думать самостоятельно, проявлять инициативу. Эти дети также наивны, неловки, негибки в социальных навыках, фрагментарны в своей картине мира, затрудняются в понимании подтекста и контекста происходящего. Однако при адекватном коррекционном подходе именно они дают наибольшую динамику развития и имеют наилучший прогноз психического развития и социальной адаптации. У этих детей мы также встречаемся с парциальной одаренностью, которая имеет перспективы плодотворной реализации. По мнению специалистов, именно эти дети описываются в специальной литературе как высокофункциональные дети с аутизмом. Особенности поведения на ПМПК: наблюдается отрешенность ребенка, отсутствие (или чрезвычайная кратковременность) контакта «глаза в глаза», невозможность установить эмоциональный контакт с окружающими, чрезмерная зависимость, привязанность к матери. В тревожащих ситуациях — двигательные или речевые стереотипии. Ребенок повышенно раним,



д/с № 38 д/с № 38 д/с № 38

тормозим в контактах, не «считывает эмоциональный контекст ситуации. В речи встречаются эхолалии, ошибки употребления местоимений. Представленные модели рассматриваются в настоящее время с точки зрения их адаптивной целесообразности.

Так поведение ребенка первой группы становится понятным и осмысленным, если предположить, что он сосредоточен на стремлении сохранить состояние покоя, уберечь себя от дискомфорта и истощения, т.е. на решении самой важной адаптационной задачи – самосохранения. Такой ребенок жестко устанавливает дистанцию, практически исключая его соприкосновение с окружением, что блокирует его психическое развитие: не позволяет сформировать индивидуальную избирательность и дифференцированный жизненный опыт активных отношений с миром. Поведение детей второй группы определяется их направленностью на разрешение другой, столь же витально значимой задачи - формировании индивидуальной избирательности (опредмечивании потребностей ребенка), задачи требующей значительно большей активности в отношениях с миром. Дети второй группы уже вступают в избирательные отношения со средой, т.е. выделяют и фиксируют желаемые и нежелательные контакты, конкретные условия и действенные способы достижения удовольствия и избавления от опасности. Они упорядочивают отношения с миром, определяют оптимальный и надежно воспроизводимый стереотип жизни, но, как и дети первой группы, делают это слишком радикально. Большинство воздействий среды фиксируются как неподходящие, и жизненный стереотип выстраивается не столько как система связей со средой, сколько как средство защиты и ограничений. Сверхжесткий жизненный стереотип перекрывает ребенку путь дальнейшего развития. Он не может учиться активно действовать в неопределенном, изменчивом мире, поскольку любое нарушение привычного стереотипа жизни (задержку, изменение, саму неопределенность) воспринимает как катастрофу. Характер поведения ребенка третьей группы также приобретает осмысленность, если рассматривать его как неудачную попытку разрешения следующей по сложности, требующей активности адаптивной задачи – организации достижения цели в условиях неопределенности, отсутствия отработанных и проверенных способов ее достижения. В норме это задача организации исследовательской деятельности, преодоления препятствий - активном диалоге со складывающимися обстоятельствами. Дети третьей группы уже пытаются допустить в свою жизнь неопределенность, пережить без паники сбой в ее порядке (что абсолютно невозможно для ребенка второй группы).

д/с № 38 д/с № 38 д/с № 38

Они стремятся к достижению, к преодолению препятствия, но в этом им требуется полная гарантия успеха единственной и жестко выстроенной собственной программы поведения. Такой радикальный подход к организации целенаправленного поведения исключает ведение гибкого диалога с обстоятельствами, ребенок направлен не на уточнение и совершенствование программы, а на защиту ее неизменности, что перекрывает ему путь к развитию диалогических взаимоотношений с окружением, а значит и собственному психическому и социальному развитию. Сохранение постоянства и порядка в окружении значимо и для детей четвертой группы.

д/с № 38 д/с № 38 д/с № 38

Вместе с тем, парадоксально, но в наибольшей степени поведение и проблемы детей четвертой группы определяются экстремальным сосредоточением на задаче поддержания эмоциональной связи с близким и следования задаваемым ими правилам и нормам. Ребенок четвертой группы стремится строить свои отношения с миром только опосредованно, через взрослого человека, причем помощь близкого важна для него не столько для развития отношений с окружающим, сколько для защиты от него. Нарушается развитие индивидуальной избирательности, активного диалога с обстоятельствами, обретение устойчивости в нестабильной ситуации – все это ребенок пытается обрести, жестко следуя правилам, задаваемым другим человеком. И это тоже перекрывает путь его дальнейшему развитию.

Разрешение все этих адаптивных задач в норме так же витально значимо, но решаются они все вместе, конечно при акцентуации каждой из них в соответствии с постоянно меняющимися обстоятельствами. При аутизме ненормальным является именно сверхсосредоточение ребенка лишь на одной из базового набора адаптивных задач, и ее разрешение столь радикальное, что это перекрывает возможность дальнейшего развития активных отношений с миром. Вследствие представленной неоднородности состава детей с РАС требуется дифференциация содержания дошкольного образования. Этим будут обеспечены образовательные потребности и возможности детей с РАС дошкольного возраста и плавный переход их к школьному обучению.

### **1.1.2 Планируемые результаты**

В соответствии со Стандартом специфика дошкольного детства и системные особенности дошкольного образования делают неправомерными требования от ребенка дошкольного возраста конкретных образовательных

достижений. Поэтому результаты освоения Программы представлены в виде целевых ориентиров дошкольного образования и представляют собой возрастные характеристики возможных достижений ребенка с ОВЗ к концу дошкольного образования.

Реализация образовательных целей и задач Программы направлена на достижение целевых ориентиров дошкольного образования, которые описаны как основные характеристики развития ребенка с ОВЗ. Они представлены в виде изложения возможных достижений обучающихся на разных возрастных этапах дошкольного детства.

### **1.1.2.1 Целевые ориентиры реализации Программы для детей с РАС**

Учитывая, что в раннем возрасте комплексное сопровождение проводится с детьми группы риска по РАС, то есть до установления диагноза, целевые ориентиры определяются на время окончания этапа ранней помощи (одновременно на начало дошкольного возраста) и на время завершения дошкольного образования. В каждом случае целевые ориентиры определяются отдельно для трёх уровней тяжести.

Согласно требованиям Стандарта результаты освоения Программы представлены в виде целевых ориентиров дошкольного образования и представляют собой возрастные характеристики возможных достижений ребенка с повышенным риском формирования РАС к 3-м годам.

**1.1.2.1.1 Целевые ориентиры на этапе завершения освоения адаптированной основной образовательной программы дошкольного образования для детьми с РАС с третьим уровнем тяжести аутистических расстройств (третий уровень аутистических расстройств является наиболее тяжёлым и, как правило, сочетается с интеллектуальными нарушениями умеренной (тяжёлой, глубокой) степени и выраженными нарушениями речевого развития):**

- 1) понимает обращённую речь на доступном уровне;
- 2) владеет элементарной речью (отдельные слова) и (или) обучен альтернативным формам общения;
- 3) владеет некоторыми конвенциональными формами общения (вербально и (или) невербально);
- 4) выражает желания социально приемлемым способом;
- 5) возможны элементарные формы взаимодействия с родителями (законными представителями), педагогическим работником и другими детьми;
- 6) выделяет себя на уровне узнавания по фотографии;

- д/с № 38 д/с № 38 д/с № 38
- 7) выделяет родителей (законных представителей) и знакомых педагогических работников;
  - 8) различает своих и чужих;
  - 9) поведение контролируется в знакомой ситуации (на основе стереотипа поведения);
  - 10) отработаны основы стереотипа учебного поведения;
  - 11) участвует в групповых физкультурных занятиях и групповых играх с движением под музыку и пением (хороводы) под руководством педагогических работников;
  - 12) может сличать цвета, основные геометрические формы;
  - 13) знает некоторые буквы;
  - 14) владеет простейшими видами графической деятельности (закрашивание, обводка);
  - 15) различает «большой - маленький», «один - много»;
  - 16) выполняет физические упражнения по показу (индивидуально и в группе) с использованием простейших гимнастических снарядов;
  - 17) выполняет упражнения с использованием тренажёров, батута (под контролем педагогических работников);
  - 18) умеет одеваться и раздеваться по расписанию (в доступной форме);
  - 19) пользуется туалетом (с помощью);
  - 20) владеет навыками приёма пищи.

д/с № 38 д/с № 38 д/с № 38

**1.1.2.1.2 Целевые ориентиры на этапе завершения дошкольного образования детьми с РАС со вторым уровнем тяжести аутистических расстройств (второй уровень тяжести аутистических расстройств может сочетаться с интеллектуальными нарушениями (различной, чаще лёгкой, иногда умеренной степени и нарушениями речевого развития):**

- 1) владеет простыми формами речи (двух-трёхсложные предложения, простые вопросы) или (иногда) альтернативными формами общения;
- 2) владеет конвенциональными формами общения (вербально и (или) невербально);
- 3) может поддерживать элементарный диалог (чаще - формально);
- 4) отвечает на вопросы в пределах ситуации общения;
- 5) возможно ограниченное взаимодействие с родителями (законными представителями), педагогическим работником и другими детьми;
- 6) выделяет себя, родителей (законных представителей),

д/с № 38 д/с № 38 д/с № 38

специалистов, которые с ним работают;

- 7) различает людей по полу, возрасту;
- 8) владеет поведением в учебной ситуации, но без возможностей гибкой адаптации;
- 9) участие в групповых играх с движением под музыку и пением (хороводы) под руководством педагогических работников;
- 10) знает основные цвета и геометрические формы;
- 11) знает буквы, владеет техникой чтения частично;
- 12) может писать по обводке;
- 13) различает «выше - ниже», «шире - уже»;
- 14) есть прямой счёт до 10;
- 15) выполняет физические упражнения по показу и инструкции (индивидуально и в группе) с использованием простейших гимнастических снарядов;
- 16) выполняет упражнения с использованием тренажёров, батута под контролем педагогических работников;
- 17) имеет на уровне стереотипа представления о здоровом образе жизни и связанными с ним правилами;
- 18) владеет основными навыками самообслуживания (одевается и раздевается, самостоятельно ест, владеет навыком опрятности), убирает за собой (игрушки, посуду).

д/с № 38 д/с № 38 д/с № 38

**1.1.2.1.3 Целевые ориентиры на этапе завершения дошкольного образования детьми с РАС с первым уровнем тяжести аутистических расстройств (первый уровень аутистических расстройств является сравнительно лёгким, часто сочетается с формальной сохранностью интеллекта и речи, хотя во многих случаях интеллектуальные и (или) речевые расстройства отмечаются):**

- 1) владеет речью (альтернативные формы общения необходимы в очень редких случаях);
- 2) инициирует общение (в связи с собственными нуждами);
- 3) может поддерживать диалог (часто - формально);
- 4) владеет конвенциональными формами общения с обращением;
- 5) взаимодействует с педагогическим работником и другими детьми в обучающей ситуации (ограниченно);
- 6) выделяет себя как субъекта (частично);
- 7) поведение контролируется с элементами самоконтроля;
- 8) требуется поддержка в незнакомой и (или) неожиданной ситуации;
- 9) владеет поведением в учебной ситуации;

- д/с № 38 д/с № 38 д/с № 38
- 10) владеет социально-имитативной и ролевой игрой (в основном, формально);
  - 11) владеет техникой чтения, понимает простые тексты;
  - 12) владеет основами безотрывного письма букв);
  - 13) складывает и вычитает в пределах 5-10;
  - 14) сформированы представления о своей семье, Отечестве;
  - 15) знаком с основными явлениями окружающего мира;
  - 16) выполняет физические упражнения по показу, инструкции и расписанию (индивидуально и в группе) с использованием простейших гимнастических снарядов;
  - 17) выполняет упражнения с использованием тренажёров, батута под контролем педагогических работников;
  - 18) имеет представления о здоровом образе жизни и связанными с ним правилами;
  - 19) участвует в некоторых групповых подвижных играх с правилами;
  - 20) владеет основными навыками самообслуживания (одевается или раздевается, самостоятельно ест, владеет навыком опрятности), убирает за собой (игрушки, посуду);
  - 21) принимает участие в уборке квартиры, приготовлении пищи;
  - 22) умеет следовать расписанию (в адекватной форме) в учебной деятельности и в быту.
- д/с № 38 д/с № 38 д/с № 38

### **1.1.3 Педагогическая диагностика достижения планируемых результатов**

Педагогическая диагностика достижения планируемых результатов обучающихся проводится по методическому пособию «Протокол педагогического обследования детей с расстройствами аутистического спектра »/Хаустов А.В., Красносельская Е.Л.,Воротникова С.В., Юрофеева Ю.И./ 2014

Цель: выявление имеющихся отклонений в развитии познавательной и социальной сферы для последующей их коррекции и контроля над происходящими изменениями.

Задачи:

- определить индивидуальные особенности познавательной деятельности

ребенка, его готовности к коррекционному обучению;

- определить коррекцию других нарушений в развитии.

### **1.1.3.1 Развивающее оценивание качества образовательной деятельности по Программе**

Оценивание качества образовательной деятельности, осуществляемой Организацией по Программе, представляет собой важную составную часть данной образовательной деятельности, направленную на ее усовершенствование.

Концептуальные основания такой оценки определяются требованиями Федерального закона от 29 декабря 2012 г. N 273-ФЗ "Об образовании в Российской Федерации" <2>, а также Стандарта, в котором определены государственные гарантии качества образования.

ситуации, умеет регулировать и контролировать игровые действия. Обладает опытом инициатора в организации игр с другими детьми;

1) владение устной речью, использование ее как компенсаторной роли в жизнедеятельности, высказывание своих мыслей и желаний, использование речи для выражения чувств, алгоритмизации деятельности, описания движений и действий, построения речевого высказывания в ситуации общения, владение лексическим значением слов, правильное обозначение предметов и явлений, действий признаков предметов, признаков действий; выделение звуков в словах, у ребенка складываются предпосылки грамотности;

2) у ребенка развита крупная и мелкая моторика. Он владеет навыками свободной, уверенной ходьбы, мобилен в знакомых предметно-пространственных зонах. Владеет основными произвольными движениями, умениями и навыками выполнения физических упражнений (доступных по медицинским показаниям). Владеет схемой тела с формированием умений и навыков ориентировки "от себя". Проявляет развитые физические качества,

д/с № 38 д/с № 38 д/с № 38  
координационные способности. Владеет умениями и навыками пространственной ориентировки на основе и под контролем зрения. Развита моторика рук, их мышечная сила;

3) может следовать социальным нормам поведения и правилам в разных видах деятельности, во взаимоотношениях с педагогическим работником и другими детьми, может соблюдать правила безопасного поведения и личной гигиены. Ребенок проявляет настойчивость в выполнении освоенных предметно-практических действий по самообслуживанию;

д/с № 38 д/с № 38 д/с № 38  
4) проявляет познавательный интерес и любознательность, задает вопросы педагогическим работником и обучающимся, интересуется причинно-следственными связями. Владеет компенсаторными способами познавательной и других видов деятельности. У ребенка развито зрительное восприятие как познавательный процесс, он проявляет способность к осмысленности и обобщенности восприятия, построению смысловой картины окружающей реальности. Обладает начальными знаниями о себе, о природном и социальном мире, в котором он живет. Знаком с произведениями детской литературы, проявляет интерес и умения слушать литературные произведения (чтение педагогическим работником, аудиозаписи), интерес к рассматриванию иллюстраций, их понимание, обладает элементарными представлениями о предметно-объектной картине мира, природных и социальных явлениях.

Степень реального развития этих характеристик и способности слабовидящего ребенка их проявлять к моменту перехода на следующий уровень образования могут существенно варьироваться у разных обучающихся в силу разной степени и характера нарушения зрения, различий в условиях жизни и индивидуально-типологических особенностей развития конкретного слабовидящего ребенка. Обучающиеся с нарушением зрения могут иметь качественно неоднородные уровни речевого, двигательного, познавательного и социального развития личности, разный



уровень компенсации трудностей чувственного развития. Поэтому целевые ориентиры адаптированной основной образовательной программы Организации конкретизируются с учетом оценки реальных возможностей обучающихся этой группы.

<2> Собрание законодательства Российской Федерации, 2012, N 53, ст. 5798; 2022, N 41, ст. 6959.

Оценивание качества, то есть оценивание соответствия образовательной деятельности, реализуемой Организацией, заданным требованиям Стандарта и Программы в дошкольном образовании обучающихся с ОВЗ, направлено в первую очередь на оценивание созданных Организацией условий в процессе образовательной деятельности.

Программой не предусматривается оценивание качества образовательной деятельности Организации на основе достижения детьми с ОВЗ планируемых результатов освоения Программы.

Целевые ориентиры, представленные в Программе:

не подлежат непосредственной оценке;

не являются непосредственным основанием оценки как итогового, так и промежуточного уровня развития обучающихся с ОВЗ;

не являются основанием для их формального сравнения с реальными достижениями обучающихся с ОВЗ;

не являются основой объективной оценки соответствия, установленным требованиям образовательной деятельности и подготовки обучающихся;

не являются непосредственным основанием при оценке качества образования.

Степень реального развития обозначенных целевых ориентиров и способности ребенка их проявлять к моменту перехода на следующий уровень образования могут существенно варьировать у разных обучающихся в силу различий в условиях жизни и индивидуальных особенностей развития конкретного ребенка.

д/с № 38 д/с № 38 д/с № 38

Программа строится на основе общих закономерностей развития личности обучающихся дошкольного возраста, с ОВЗ с учетом сенситивных периодов в развитии. Обучающиеся с различными недостатками в физическом и (или) психическом развитии могут иметь качественно неоднородные уровни двигательного, речевого, познавательного и социального развития личности, поэтому целевые ориентиры Программы Организации должны учитывать не только возраст ребенка, но и уровень развития его личности, степень выраженности различных нарушений, а также индивидуально-типологические особенности развития ребенка.

### **1.1.3.2 Система мониторинга динамики развития обучающихся**

В соответствии со Стандартом дошкольного образования и принципами Программы оценка качества образовательной деятельности по Программе:

- 1) поддерживает ценности развития и позитивной социализации ребенка раннего и дошкольного возраста с ОВЗ;
- 2) учитывает факт разнообразия путей развития ребенка с ОВЗ в условиях современного общества;
- 3) ориентирует систему дошкольного образования на поддержку вариативных организационных форм дошкольного образования для обучающихся с ОВЗ;
- 4) обеспечивает выбор методов и инструментов оценивания для семьи, образовательной организации и для педагогических работников Организации в соответствии: разнообразия вариантов развития обучающихся с ОВЗ в дошкольном детстве; разнообразия вариантов образовательной и коррекционно-развивающей среды; разнообразия местных условий в регионе Российской Федерации;
- 5) использует единые инструменты, оценивающие условия реализации АОП ДО в Организации, как для самоанализа, так и для внешнего оценивания

б) представляет собой основу для развивающего управления программами дошкольного образования для обучающихся с ОВЗ на уровне Организации, учредителя, региона, страны, обеспечивая тем самым качество основных образовательных программ дошкольного образования в разных условиях их реализации в масштабах всей страны.

Программой предусмотрена система мониторинга динамики развития обучающихся, динамики их образовательных достижений, основанная на методе наблюдения и включающая:

- 1) педагогические наблюдения, педагогическую диагностику, связанную с оценкой эффективности педагогических действий с целью их дальнейшей оптимизации;
- 2) детские портфолио, фиксирующие достижения ребенка в ходе образовательной деятельности;
- 3) карты развития ребенка с ОВЗ;
- 4) различные шкалы индивидуального развития ребенка с ОВЗ.

В ОУ проходит ППк (психолого-педагогический консилиум), который проводится по запросу воспитателей, специалистов и родителей (законных представителей). Взаимосвязь всех участников образовательного процесса с воспитателем группы осуществляется:

- в ежемесячных рекомендациях по планированию коррекционной работы,
- созданию коррекционного пространства в группе, подбору пособий и материалов к занятиям.

Так же проводятся совместные мероприятия с воспитателями, совместные мероприятия музыкальным руководителем, инструктором по физической культуре по ориентировке детей в большом пространстве.

Осуществляется консультирование специалистов (музыкального руководителя, инструктора по физической культуре, учителя-дефектолога, учителя – логопеда по вопросам взаимодействия и возможной коррекционной направленности их деятельности.

### 1.1.3.3 Система оценки качества дошкольного образования

Система оценки качества реализации Программы дошкольного образования обучающихся с ОВЗ на уровне Организации должна обеспечивать участие всех участников образовательных отношений и в то же время выполнять свою основную задачу - обеспечивать развитие системы дошкольного образования в соответствии с принципами и требованиями Стандарта.

Программой предусмотрены следующие уровни системы оценки качества:

диагностика развития ребенка раннего и дошкольного возраста с ОВЗ, используемая как профессиональный инструмент педагогического работника с целью получения обратной связи от собственных педагогических действий и планирования дальнейшей индивидуальной работы с детьми с ОВЗ по Программе;

внутренняя оценка, самооценка Организации;

внешняя оценка Организации, в том числе независимая профессиональная и общественная оценка.

На уровне образовательной организации система оценки качества реализации Программы решает задачи:

повышения качества реализации программы дошкольного образования;

реализации требований Стандарта к структуре, условиям и целевым ориентирам основной образовательной программы дошкольной организации;

обеспечения объективной экспертизы деятельности Организации в процессе оценки качества адаптированной программы дошкольного образования обучающихся с ОВЗ;

задания ориентиров педагогическим работникам в их профессиональной деятельности и перспектив развития самой Организации;

создания оснований преемственности между дошкольным и начальным общим образованием обучающихся с ОВЗ.

Важнейшим элементом системы обеспечения качества дошкольного образования в Организации является оценка качества психолого-

педагогических условий реализации, адаптированной основной образовательной программы, и именно психолого- педагогические условия являются основным предметом оценки в предлагаемой системе оценки качества образования на уровне Организации, что позволяет выстроить систему оценки и повышения качества вариативного, развивающего дошкольного образования в соответствии со Стандартом посредством экспертизы условий реализации Программы. Ключевым уровнем оценки является уровень образовательного процесса, в котором непосредственно участвует ребенок с ОВЗ, его семья и педагогический коллектив Организации.

Система оценки качества дошкольного образования:

сфокусирована на оценивании психолого-педагогических и других условий реализации Программы в Организации в пяти образовательных областях, определенных Стандартом;

учитывает образовательные предпочтения и удовлетворенность дошкольным образованием со стороны семьи ребенка;

исключает использование оценки индивидуального развития ребенка в контексте оценки работы Организации;

исключает унификацию и поддерживает вариативность форм и методов дошкольного образования;

способствует открытости по отношению к ожиданиям ребенка с ОВЗ, семьи, педагогических работников, общества и государства;


включает как оценку педагогическими работниками Организации собственной работы, так и независимую профессиональную и общественную оценку условий образовательной деятельности в дошкольной образовательной организации;

использует единые инструменты, оценивающие условия реализации программы в Организации, как для самоанализа, так и для внешнего оценивания.

**1.2 Целевой раздел части, формируемой участниками образовательных отношений**

С учетом образовательных потребностей детей, запросом родителей, желанием педагогов, спецификой региональных условий, и приоритетных направлений деятельности образовательного учреждения по реализации АОП ДО для обучающихся с ограниченными возможностями здоровья МКДОУ д/с № 38 на педагогическом совете, коллективом, было принято решение использовать программу краеведческого образования для детей дошкольного возраста Новосибирской области «Новая Сибирь – мой край родной», авторов: Данилова Е. Ю., Дружинина Н. В., Сержанова Л. Н., Солодовникова Е.В.

Целевой раздел программы можно посмотреть по ссылке:

<p><b>Программа «Новая Сибирь – мой край родной»:</b></p> <p><a href="https://cloud.mail.ru/public/YusT/vcE3VAp4G">https://cloud.mail.ru/public/YusT/vcE3VAp4G</a></p>	
--	--

**2.СОДЕРЖАТЕЛЬНЫЙ РАЗДЕЛ.**

**2.1Содержательный раздел обязательной части**

В содержательном разделе Программы представлены:

а) описание модулей образовательной деятельности в соответствии с направлениями развития и психофизическими особенностями ребенка с ОВЗ в пяти образовательных областях: социально-коммуникативного, познавательного, речевого, художественно-эстетического и физического развития, с учетом используемых вариативных программ дошкольного образования и методических пособий, обеспечивающих реализацию данного содержания. При разработке образовательных программ дошкольного образования могут использоваться образовательные модули по образовательным областям (направлениям развития обучающихся дошкольного возраста) на основании единства и взаимосвязи содержания образовательной программы, форм, методов и средств образовательной деятельности, а также организации образовательной среды, в том числе развивающей предметно пространственной, представленные в комплексных

д/с № 38 д/с № 38 д/с № 38

и парциальных программах;

б) описание вариативных форм, способов, методов и средств реализации Программы с учетом психофизических, возрастных и индивидуальнопсихологических особенностей обучающихся с ОВЗ, специфики их образовательных потребностей, мотивов и интересов;

в) программа коррекционно-развивающей работы с детьми, описывающая образовательную деятельность по коррекции нарушений развития обучающихся с ОВЗ.

Способы реализации образовательной деятельности определяются климатическими, социально-экономическими условиями субъекта Российской Федерации, местом расположения Организации, педагогическим коллективом Организации. При организации образовательной деятельности по направлениям, обозначенным образовательными областями, необходимо следовать общим и специфическим принципам и подходам к формированию Программы, в частности принципам поддержки разнообразия детства, индивидуализации дошкольного образования обучающихся с ОВЗ и другим. Определяя содержание образовательной деятельности в соответствии с этими принципами, следует принимать во внимание неравномерность психофизического развития, особенности речевого развития обучающихся с ОВЗ, значительные индивидуальные различия между детьми, а также особенности социокультурной среды, в которой проживают семьи обучающихся.

В группах компенсирующей направленности осуществляется реализация АОП ДО для обучающихся, обеспечивающей коррекцию нарушений развития и социальную адаптацию обучающихся с учетом особенностей их психофизического развития, индивидуальных возможностей.

## **2.2 Описание образовательной деятельности обучающихся с РАС в соответствии с направлениями развития ребенка, представленными в пяти образовательных областях.**

Содержание Программы включает два направления коррекционно-развивающей работы с детьми с РАС и определяет их взаимосвязь и соотношение на этапах дошкольного образования:

коррекционная работа по смягчению ключевых симптомов аутизма (качественные нарушения коммуникации и социального взаимодействия, а также ограниченные, стереотипные и повторяющиеся паттерны интересов, поведения и видов деятельности);

освоение содержания программ в традиционных образовательных областях (социально-коммуникативном, познавательном, речевом,

художественноэстетическом и физическом развитии).

**На основном этапе дошкольного образования обучающихся с РАС социально-коммуникативное развитие согласно Стандарту направлено на:**

усвоение норм и ценностей, принятых в обществе, включая моральные и нравственные ценности;

развитие общения и взаимодействия ребенка с педагогическим работником и другими детьми; становление самостоятельности, целенаправленности и саморегуляции собственных действий;

развитие социального и эмоционального интеллекта, эмоциональной отзывчивости, сопереживания, формирование готовности к совместной деятельности с другими детьми, формирование уважительного отношения и чувства принадлежности к своей семье и к сообществу обучающихся и педагогических работников в организации;

формирование позитивных установок к различным видам труда и творчества;

формирование основ безопасного поведения в быту, социуме, природе.

Практически всем детям с РАС приходится начинать не с овладения социальнокоммуникативными навыками, а с формирования предпосылок общения, с выполнения ряда обязательных условий, без которых полноценная коммуникация невозможна. Частично эти задачи могут быть решены на начальном этапе дошкольного образования обучающихся с РАС.

**На основном этапе - работа по речевому развитию**, начатая в предыдущих этапах, продолжается, частично перекрываясь, но уже в условиях группы (если это доступно ребёнку):

Формирование импрессивной и экспрессивной речи, основ речевой коммуникации; владение речью как средством общения и культуры (из этого подраздела на основном этапе сохраняет актуальность только увеличение числа спонтанных высказываний);

Развитие фонематического слуха; обогащение активного словаря; развитие связной, грамматически правильной диалогической и монологической речи:

совершенствование конвенциональных форм общения;

расширение спектра навыков коммуникации в сложной ситуации;

расширение спектра жизненных ситуаций, применительно к которым сформированы навыки общения;



д/с № 38 д/с № 38 д/с № 38

развитие навыков диалога, речевого взаимодействия в рамках простой беседы.

Развитие речевого творчества (единственной конкретной задачей в развитии речевого творчества при РАС в дошкольном возрасте может быть продолжение работы по формированию спонтанного речевого общения).

Знакомство с книжной культурой, детской литературой, понимание на слух текстов различных жанров детской литературы: возможно при сформированности понимания речи с учётом степени пресыщаемости и утомляемости ребёнка, при правильном подборе текстов (доступность по содержанию) и внимательном контроле за пониманием их содержания.

Формирование звуковой аналитико-синтетической активности как предпосылки обучения грамоте:

начинать это направление работы следует как можно раньше, но основной её объём приходится на пропедевтический период.

**Развитие познавательной деятельности** в значительной степени пересекается с развитием речи, сенсорной и социально-коммуникативной сфер, что предполагает следующие целевые установки:

развитие интересов обучающихся, любознательности и познавательной мотивации;

формирование познавательных действий, становление сознания;

развитие воображения и творческой активности;

формирование первичных представлений о себе, других людях, объектах окружающего мира, о свойствах и отношениях объектов окружающего мира (форме, цвете, размере, материале, звучании, ритме, темпе, количестве, числе, части и целом, пространстве и времени, движении и покое, причинах и следствиях),

формирование первичных представлений о малой родине и Отечестве, представлений о социокультурных ценностях нашего народа, об отечественных традициях и праздниках, о планете Земля как общем доме людей, об особенностях ее природы, многообразии стран и народов мира.

Задачи познавательного развития:

1. Формирование первичных представлений об объектах окружающего мира, о свойствах и отношениях объектов окружающего мира: представлений о форме, цвете, размере, материале, звучании, ритме, темпе, количестве, числе, части и целом, пространстве и времени, движении и покое, причинах и следствиях:

развитие невербальных предпосылок интеллекта с использованием соотнесения и различения предметов, предметов и их изображений, по

д/с № 38 д/с № 38 д/с № 38

признакам формы, цвета, размера с целью формирования первичных представлений о форме, цвете, размере (как подготовка к восприятию целостного зрительного образа);

соотнесение количества (больше - меньше - равно);

соотнесение пространственных характеристик (шире - уже, длиннее - короче, выше - ниже);

различные варианты ранжирования;

начальные этапы знакомства с элементарными математическими представлениями (количество, число, часть и целое);

сличение звуков по высоте, силе, тембру, ритму и темпу звучания;

сличение различных материалов по фактуре и другим характеристикам;

формирование первичных представлений о пространстве и времени; движении и покое;

формирование представлений о причинно-следственных связях.

2. Развитие интересов обучающихся, любознательности и познавательной мотивации. Формирование познавательных действий:

формирование и расширение спектра интересов на основе мотивации, адекватной уровню развития ребёнка с РАС;

д/с № 38 д/с № 38 д/с № 38

определение спектра, направленности познавательных действий (с учётом уровня аффективного, когнитивного, речевого, коммуникативного развития ребёнка);

коррекция развития любознательности при РАС, так как спонтанно её уровень снижен и (или) искажён, то есть, как правило, находится в русле особых интересов ребёнка с аутизмом.

3. Развитие воображения и творческой активности; возможно несколько вариантов:

при наиболее тяжёлых нарушениях трудности воображения (то есть проецирования опыта в будущее) часто компенсируются отработкой стереотипа (поведения, последовательности действий) и созданием необходимых внешних условий; в дальнейшем по возможности нарабатывается гибкость, позволяющая в той или иной степени отойти от стереотипа;

на основе произвольного подражания нарабатывается гибкость реакции, способность приспособлять её к определённым конкретным условиям;

развитие воображения посредством модификации, обогащения простейших его форм через доступные формы анализа собственного и чужого опыта;

если воображение развивается искажённо (оторвано от реальности),

необходимо использовать совместную предметно-практическую деятельность и коммуникацию для того, чтобы «заземлить» аутистические фантазии, связать их с событиями реальной жизни;

4. Становление сознания является результатом всей коррекционно-развивающей работы, поскольку при РАС этот процесс непосредственно зависит от возможности выделения событий внешнего мира (выделение событий и объектов в соответствии с социально принятыми критериями), выделения ребёнком себя как физического объекта, выделение другого человека как другого, что доступно только при наличии того или иного уровня рефлексии.

5. Формирование первичных представлений о малой Родине и Отечестве, представлений о социокультурных ценностях нашего народа, об отечественных традициях и праздниках, о планете Земля как общем доме людей, об особенностях ее природы, многообразии стран и народов мира:

формирования представлений, означенных в этом пункте, полностью зависит от успешности работы по способности выделять себя из окружающего на различных уровнях, от возможности сформировать представления о перечисленных категориях (малая Родина, Отечество, традиции, праздники) и степени формальности этих представлений;

конкретизация представлений, обозначенных в этом пункте, возможна только в рамках индивидуальной программы развития (достижимо не для всех обучающихся с РАС).

**Целевые установки по художественно-эстетическому развитию предусматривают:**

развитие предпосылок ценностно-смыслового восприятия и понимания произведений искусства (словесного, музыкального, изобразительного), мира природы;

становление эстетического отношения к окружающему миру;

формирование элементарных представлений о видах искусства;

восприятие музыки, художественной литературы, фольклора;

стимулирование сопереживания персонажам художественных произведений;

реализация самостоятельной творческой деятельности обучающихся (изобразительной, конструктивно-модельной, музыкальной).

Из этих установок следуют задачи, которые для обучающихся с РАС могут быть решены далеко не во всех случаях, а если решены, то только частично. Как показывает опыт, скорее можно говорить об использовании средств художественноэстетического воздействия в коррекционно-

д/с № 38 д/с № 38 д/с № 38  
развивающих целях.

В силу особенностей развития, детям с аутизмом более доступно для эстетического восприятия то, что допускает симультанное восприятие (изобразительное искусство, различные природные явления) или осуществляет прямое эмоционально-эстетическое воздействие (музыка); произведения литературы воспринимаются сложнее, поскольку жизнь героев произведений, понимание причин их поступков, мотивов их поведения доступны пониманию обучающихся с РАС неполно и (или) искажённо и далеко не всем. Детям с аутизмом часто нравятся стихи, песни, но их привлекает ритмически организованная речь, смысл же часто понимается ограниченно, или, в тяжёлых случаях, не понимается вообще. Так же трудно воспринимается смысл сказок, пословиц, поговорок из-за проблем с восприятием сюжета, метафор, скрытого смысла в силу непонимания психической жизни других.

В образовательной области «физическое развитие» реализуются следующие целевые установки:

развитие двигательной активности, в том числе связанной с выполнением упражнений, направленных на развитие таких физических качеств, как координация и гибкость;

проведение занятий, способствующих правильному формированию опорнодвигательной системы организма, развитию равновесия, координации движения, крупной и мелкой моторики обеих рук, а также с правильным, не наносящем ущерба организму, выполнением основных движений (ходьба, бег, мягкие прыжки, повороты в обе стороны);

формирование начальных представлений о некоторых видах спорта, овладение подвижными играми с правилами; становление целенаправленности и саморегуляции в двигательной сфере;

становление ценностей здорового образа жизни, овладение его элементарными нормами и правилами (в питании, двигательном режиме, закаливании, при формировании полезных привычек).

Первые две задачи очень важны не только для физического развития ребёнка с аутизмом, но также являются вспомогательным фактором для коррекции аутистических расстройств. Занятия физкультурой, контролируемая двигательная активность являются важным средством профилактики, контроля и снижения гиперактивности. Основная особенность - выполнение упражнений по подражанию движениям педагогического работника и по словесной инструкции.

Третья и четвёртая задачи доступны далеко не всем детям с аутизмом и не являются первостепенно важными. Развитие представлений о здоровом

образе жизни и связанными с ним нормами и правилами возможны не во всех случаях и сначала только через формирование соответствующих стереотипов, привычек с последующим осмыслением на доступном ребёнку уровне.

Таким образом, на основном этапе дошкольного образования обучающихся с аутизмом основной задачей является продолжение начатой на предыдущих этапах коррекционно-развивающей работы с проблемами, обусловленными основными трудностями (прежде всего, социально-коммуникативными и речевыми), связанными с аутизмом.

### **Пропедевтический этап дошкольного образования обучающихся с РАС.**

Начало школьного обучения для ребёнка с типичным развитием представляет сложный период: возникают новые требования к регламенту поведения, изменяется процесс обучения (например, урок длится существенно дольше, чем занятие в подготовительной группе), возрастают требования к вниманию, способности к самоконтролю, выносливости, коммуникации.

Для обучающихся с РАС с учётом особенностей их развития переход от дошкольного образования к начальному общему образованию происходит много сложнее, и обязательно требует подготовки, причём для обучающихся с разной выраженностью нарушений подход к такой подготовке должен быть дифференцированным.

Задачи подготовки к школе можно разделить на:

- социально-коммуникативные,
- поведенческие,
- организационные,
- навыки самообслуживания и бытовые навыки, академические (основы чтения, письма, математики).

Все эти задачи решаются в ходе пропедевтического периода, главная цель которого - подготовить ребенка с аутизмом к школьному обучению.

Формирование социально-коммуникативных функций у обучающихся с аутизмом в пропедевтическом периоде дошкольного образования:

1. Идеальный вариант развития социально-коммуникативных навыков - когда ребёнок способен к полноценному для его возраста речевому общению, то есть испытывает потребность в общении, ориентируется в целях и в ситуации общения, устанавливает контакт с партнёром; обменивается мнениями, идеями, фактами; воспринимает и оценивает ответную реакцию, устанавливает обратную связь, корректирует параметры общения. Очевидно, что обучающиеся с аутизмом к школьному возрасту достигают такого уровня

коммуникативного развития крайне редко, особенно в том, что касается гибкого взаимодействия с партнёром и инициации контакта.

2. Минимальный уровень развития коммуникации и коммуникативных навыков, необходимый для обучения в классе, отсутствие негативизма к пребыванию в одном помещении с другими детьми; в плане речевого развития - способность принимать на слух фронтальную (в самом крайнем случае - индивидуальную) инструкцию.

3. Очень важно, чтобы к началу школьного обучения ребёнок с аутизмом владел устной речью, чего, к сожалению, не всегда удаётся достичь. Однако цензовое образование представляется возможным получить только при наличии словеснологического мышления, для чего необходимо владеть речью (устной и (или) письменной).

4. Для обучающихся с РАС, учитывая особенности их развития, не нужно устанавливать в дошкольном образовании обязательный уровень итоговых результатов - и, в частности, в пропедевтическом периоде - этого делать, тем более, нельзя. Это относится к любой образовательной области и к любому направлению коррекции, в том числе, и к коррекции коммуникативных и речевых нарушений.

5. Таким образом, в ходе пропедевтического этапа в социально-коммуникативном развитии:

следует развивать потребность в общении;

развивать адекватные возможностям ребёнка формы коммуникации, прежде всего - устную речь (в случае необходимости альтернативные и дополнительные формы коммуникации);

учить понимать фронтальные инструкции;

устанавливать и поддерживать контакт и взаимодействие с обучающимися и педагогическими работниками на уроках и во внеурочное время;

соблюдать регламент поведения в школе.

**Организационные проблемы перехода ребёнка с аутизмом к обучению в школе:**

1. Основная задача этого аспекта пропедевтического периода - адаптировать ребёнка с РАС к укладу школьной жизни, организации учебного процесса, что предполагает соблюдение следующих требований школьной жизни:

выдерживать урок продолжительностью 30-40 минут, сохраняя достаточный уровень работоспособности;

спокойно относиться к чередованию уроков и перемен (что с учётом стереотипности обучающихся с аутизмом не всегда легко);

д/с № 38 д/с № 38 д/с № 38

правильно реагировать на звонки (возможна гиперсензитивность) и контроль времени;

уметь правильно (хотя бы не асоциально) вести себя в различных школьных ситуациях (на переменах, в столовой, в библиотеке, на прогулках).

Для ребёнка с аутизмом усвоение этих и других правил поведения сопряжено с большими трудностями, которые без специальной помощи преодолеть сложно?

2. Эмоционально ориентированные методические подходы предполагают постепенно формировать у ребёнка с РАС новый паттерн эмоциональных смыслов через объяснение ситуаций, приобретение и осмысление нового опыта в различных аспектах, необходимых для школьного обучения; могут быть использованы ролевые игры, психодрама, разбор жизненных ситуаций, составление сценариев поведения и другие методические решения. Если есть шанс, что такой подход будет воспринят хотя бы частично, он, несомненно, должен использоваться, но во многих случаях (особенно при тяжёлых и осложнённых формах РАС) его эффективность для решения проблем поведения недостаточна.

3. В рамках прикладного анализа поведения отработка стереотипа учебного поведения на индивидуальных занятиях проводится с самого начала коррекционной работы, и продолжается столько времени, сколько необходимо. В пропедевтическом периоде мы фактически должны распространить «учебный стереотип» на весь уклад школьной жизни, для чего (вне зависимости от избранного методического подхода) следует с самого начала планировать подготовку к школе так же, как организована поурочная система, но с некоторыми отличиями:

индивидуально подбирается оптимальное для занятий время дня (лучше всего - утром, как в школе);

обучение проводится в определенном постоянном месте, организованном таким образом, чтобы ребёнка ничего не отвлекало от учебного процесса (ограниченное пространство, отсутствие отвлекающих раздражителей); по мере возможности эти ограничения постепенно смягчаются или даже снимаются, и условия проведения занятий приближаются к тем, которые существуют в современных школах;

продолжительность одного занятия, дневной и недельный объем нагрузки определяются с учетом индивидуальных возможностей ребёнка, его пресыщаемости и истощаемости; постепенно объем и продолжительность занятий необходимо приближать к нормативным показателям с учётом действующих санитарных правил;

обучение проводится по индивидуальной программе, которая

учитывает умения и навыки ребенка (коммуникативные, поведенческие, интеллектуальные), и, по мере возможности, приближена к предполагаемому уровню федеральной адаптированной образовательной программы начального общего образования для обучающихся с РАС;

следует помнить о неравномерности развития психических функций, включая интеллектуальные, у обучающихся с РАС;

начинать следует с программ, основанных на тех видах деятельности, в которых ребенок успешен (то же относится и к проведению каждого отдельного урока);

с целью профилактики пресыщения следует чередовать виды деятельности;

по мере развития коммуникации и овладения навыками общения необходимо постепенно переходить к групповым формам работы;

в течение занятий ребенок должен постоянно находиться в структурированной ситуации, в связи с чем перемены проходят организованно и по заранее спланированной программе (возможны спортивные занятия, доступные игры, прогулки в группе или с тьютором, прием пищи).

Навыки самообслуживания и бытовые навыки, необходимые ребёнку с аутизмом к началу обучения в школе.

Когда ребёнок с аутизмом приходит в первый класс, предполагается, что он может самостоятельно раздеваться и одеваться, самостоятельно принимать пищу, способен справляться со своими проблемами в туалете, может решать основные вопросы, связанные с гигиеной и самообслуживанием.

В случае аутизма это очень важный круг проблем, решение которых возможно только при условии самого тесного сотрудничества специалистов и семьи. Большинство этих проблем - как и многих других - нужно начинать решать совместными усилиями в раннем детстве. Если же это по каким-то причинам не получилось, в пропедевтическом периоде дошкольного образования нужно разрабатывать индивидуальные программы, направленные на ускоренное решение обозначенных выше трудностей. Понятно, что эти вопросы касаются, в основном, обучающихся с тяжёлыми и осложнёнными формами РАС, или обучающихся, которых в дошкольном возрасте воспитывали по типу гиперопеки. Решение этих проблем в возрасте 5-6 лет возможно в русле прикладного анализа поведения или с помощью традиционных педагогических методов.

Формирование академических навыков в пропедевтическом периоде дошкольного образования обучающихся с аутизмом.



д/с № 38 д/с № 38 д/с № 38

Обучение обучающихся с аутизмом академическим навыкам отличается от обучения обучающихся с типичным развитием. Особенности формирования навыков чтения и письма, математических представлений начинают проявляться уже в дошкольном возрасте и требуют определённого внимания педагогических работников даже в старших классах.

### **Основы обучения обучающихся с РАС чтению:**

1. Многим детям с аутизмом обучение технике чтения даётся легче, чем другие академические предметы, - при условии, что при обучении учитывались особенности развития ребёнка с аутизмом.

2. Овладение техникой чтения для ребенка с аутизмом проще, чем письмом или основами математики, в связи с хорошими возможностями зрительного восприятия и памяти. Как всегда, обучение чтению начинают с изучения букв и установлению звукобуквенных соотношений. Буквенный материал должен быть одноцветным и не сопровождаться предметным сопровождением в связи с симультанностью восприятия при аутизме. Не следует использовать звучащие экраны и электронные игрушки для обучения грамоте. Показывать и называть буквы в словах нельзя, так как это создает почву для побуквенного чтения, что при аутизме из-за склонности к формированию стереотипий очень нежелательно, поскольку существенно затрудняет обучение.

д/с № 38 д/с № 38 д/с № 38

3. Обучение технике чтения начинаем с изучения звуков с предъявлением ребенку букв. Используемый дидактический материал может быть разным: объёмные буквы деревянные, от магнитной азбуки, вырезанные из картона, карточки с изображением букв. В дальнейшем также недопустимо использовать тексты, в которых слова разделены на слоги (например, «дя-дя», «бел-ка»), так как это может зафиксировать послоговое скандированное чтение.

4. Буквы не следует изучать в алфавитном порядке. При работе с неговорящими детьми нужно начинать с изучения букв, обозначающих звуки, которые мы стараемся вызвать при формировании экспрессивной речи. Не исключено, что экспрессивную речь сформировать не удастся, но выученные буквы (в дальнейшем - слоги) станут предпосылкой для узнавания слов в рамках так называемого «глобального чтения», для использования письменных табличек в целях элементарной коммуникации (обозначать своё желание, согласие или несогласие с ситуацией).

5. Мотивировать аутичного ребёнка читать, нужно, чтобы первые слова, которые он прочитает, были ему близки и понятны (это «мама», «папа», названия любимой пищи и игрушки). Сопоставление написанного слова, его звучания и, например, фотографии мамы (папы) или с любимой

игрушкой (юла, машинка, а в дальнейшем с их фотографиями) закладывает базу для понимания смысла чтения.

6. Далее составляем простые предложения сначала из тех слов, которые ребенок умеет читать, на фланелеграфе или на магнитной доске; затем предъявляем карточки с теми же предложениями, которые составляли без картинок и, если ребенок прочитывает его, показываем картинку с изображением прочитанного. Наибольшую трудность вызывает прочтение глаголов, в этих случаях ребёнку следует оказать помощь. Хорошие результаты даёт демонстрация коротких (не более одной минуты) видеосюжетов, иллюстрирующих одно простое действие с письменным и (или) звуковым сопровождением: изображение - кто-то пьёт из чашки сопровождается звучащим и (или) письменным словом «Пьёт». В дальнейшем звучащий и письменный текст усложняется до простого предложения: «Мальчик пьёт», «Мальчик пьёт из чашки». При переходе к картинкам, изображающим действие, нельзя использовать такие картинки, где действуют (пьют, причёсываются, разговаривают по телефону) животные, так как при аутизме перенос на аналогичные действия людей даётся сложно, поскольку восприятие симультанно и часто снижен уровень абстрактного мышления.

7. Иногда отмечают, что наиболее перспективным методом - особенно для обучающихся с тяжелыми формами аутизма - на начальном этапе является глобальное чтение. По существу, глобальное чтение чтением не является: это запоминание графического изображения слов (чему способствует симультанность восприятия при аутизме), буквенное изображение слова ставится в соответствие определенному предмету. Однако выйти на реализацию большинства функций речи в рамках этого подхода невозможно. Тем не менее глобальное чтение следует рассматривать как запускающий момент, как установление хотя бы формального соответствия между словом, его графическим изображением и объектом, и в дальнейшем следует перейти к обучению чтению по слогам.

8. При РАС понимание прочитанного дается, как правило, с трудом и часто требует длительного обучения. Необходимо ещё раз подчеркнуть, что специфика обучения чтению при РАС состоит в том, что предъявляемый для чтения материал должен быть близок и понятен ребенку во всех отношениях: когнитивно, эмоционально, социально. Текст должен быть небольшим и простым. Какова бы ни была техника чтения, нужно ясно убедиться, что оно не формальное, что ребенок понимает смысл прочитанного; во всяком случае, к этому необходимо стремиться.

При обучении чтению большинства обучающихся РАС не следует

использовать сказки, поговорки, поговорки, нужно избегать скрытого смысла, неоднозначности; эта сторона чтения требует длительной работы, которую следует продолжать в школе.

9. В то же время, содержание текста не должно быть объектом сверхценного интереса или сверхпристрастия ребенка: в этом случае очень трудно будет перейти к другим темам.

10. При аутизме в силу неравномерности развития психических функций механическая и смысловая составляющие чтения развиваются асинхронно, усвоение формального навыка и содержательной стороны процесса вовсе не обязательно идут параллельно; они могут быть практически не связаны между собой или связаны очень слабо. В результате на практике нередко встречается хорошая техника чтения в сочетании с отсутствием понимания прочитанного. С этой проблемой приходится работать специально, длительно, и не всегда удаётся достичь желаемого до перехода ребёнка с аутизмом в школу.

11. При обучении чтению обучающихся с аутизмом очень важно найти мотивацию, адекватную возможностям ребёнка, в этом случае разрыв между техникой чтения и осмыслением прочитанного легче предупредить, а если он возник, то проще его устранить.

12. Обучение чтению в дошкольном возрасте исключительно важно для развития речи и для обучения письму. На этом этапе коррекционной работы обучающиеся с аутизмом чаще всего затрудняются отвечать на вопросы по прослушанному тексту, но если ребенок может этот текст прочитать, то он с таким заданием справляется легче и легче принимает помощь. В устной речи аутичному ребенку чаще всего сложно вернуться к уже сказанному, в то время как прочитанный текст симультирует речь и позволяет вернуться к ранее прочитанному: создается предпосылка если не для преодоления проблемы восприятия сукцессивно организованных процессов, то для компенсации этих трудностей, облегчения их преодоления.

13. Если ребёнок научился технически читать хорошо, но с пониманием прочитанного есть затруднения, помогает ведение дневника о путешествиях, каникулах, любых интересных и приятных периодах. Перечитывая дневник с кем-то из родных или специалистов, в памяти ребенка восстанавливаются не просто приятные эпизоды, но становится более понятным, зачем нужно чтение (и, кроме того, структурируются временные представления). Вслед за этим можно прочитать рассказ, напоминающий пережитый момент, провести, подчеркнуть параллели и, напротив, различия ситуаций.

14. Более того, возникает возможность ощутить развитие жизни во

времени, представить, понять широту временных границ окружающего, выйти на уровень более целостного восприятия и понимания жизни.

**Основы обучения обучающихся с РАС письму:**

1. Этот вид деятельности является самым трудным для большинства обучающихся с РАС при подготовке к школе. В раннем возрасте у многих аутичных обучающихся очень часто наблюдается стойкий негативизм к рисованию и другим видам графической деятельности. Одна из главных причин - нарушение развития общей и тонкой моторики, зрительно-моторной координации, и эти нарушения часто влекут за собой страх графической деятельности вообще и, в дальнейшем, - негативизм к рисованию и письму. Тем не менее, следует приложить максимум усилий для того, чтобы ребенок с аутизмом научился писать: это важно не только потому, что письменная речь - одна из форм общения и речи в целом; письмо активно способствует развитию многих важных центров коры больших полушарий, то есть общему развитию ребенка.

2. Прежде чем приступать непосредственно к обучению графическим навыкам, необходима направленная коррекционная работа по развитию общей и тонкой моторики, зрительно-моторной координации, зрительно-пространственного восприятия, что нужно начинать как можно раньше.

3. Прежде всего, необходимо провести подготовительную работу, которая заключается в том, чтобы:

- определить уровень психофизиологической готовности ребенка к обучению письму;

- научить ребенка соблюдению гигиенических требований, необходимых при обучении графическим навыкам;

- провести подготовительную работу непосредственно с простыми графическими навыками (штриховка, обводка, дорисовка);

- провести работу по развитию пространственных представлений, зрительно-моторной координации.

4. Оценивая психофизиологическую готовность ребенка к обучению письму, следует учитывать его интеллектуальные и моторные возможности, сформированность произвольной деятельности, выраженность стереотипных проявлений, особенности мотивационной сферы, возраст. В ходе подготовительного периода, обучая ребенка простейшим графическим действиям, необходимо соблюдать такие гигиенические требования, как правильная посадка, положение ручки в руке, размещение тетради на плоскости стола, достаточная освещенность и правильная направленность света, длительность занятия. Следует подчеркнуть, что обучение правильно держать ручку встречается у обучающихся с аутизмом значительные

трудности: часто кончик ручки направлен «от ребёнка», отмечается низкая посадка пальцев на ручке. Для формирования правильного положения руки на ручке необходимо применять специальные насадки, специальные ручки. К сожалению, это не всегда помогает, но задерживаться на этом слишком долго и добиваться правильного положения руки «любой ценой» не следует, так как можно вызвать негативизм к письму и графической деятельности в целом.

5. Крайне важны задания по развитию пространственных представлений и зрительно-моторной координации. Эти задания включают в себя развитие ориентировки на плоскости стола (право, лево, вверх, вниз, посередине), затем — на большом листе бумаги и, постепенно переходя на лист тетради и осваивая понятия строчка, верхняя линейка, нижняя линейка, над верхней линейкой, под нижней линейкой. Этот период может быть достаточно длительным, так как без усвоения пространственных представлений переходить к написанию букв нельзя.

Когда мы переходим к обучению написанию букв, период использования «копировального метода» должен быть максимально коротким в связи с двумя моментами: при копировании ребенок делает это, как правило, неосознанно; кроме того, он привыкает к облегченному варианту написания, что при РАС очень легко закрепляется как стереотип. В связи с этим нельзя использовать прописи, где много внимания уделяется обводке букв, слогов, слов (это касается обучающихся крайне стереотипных, но если у ребенка серьезные проблемы с тонкой моторикой и зрительно-пространственной ориентации, то период обводки нужно увеличить). Часто педагогические работники и родители (законные представители) при обучении письму поддерживают кисть и (или) предплечье ребенка, и, в результате, обучающиеся с большим трудом обучаются самостоятельному письму (а некоторые так и «пишут» только с поддержкой). Недопустимы большие по объему задания, так как длительная работа, смысл которой ребенку не до конца ясен (или совсем неясен), легко провоцирует развитие негативизма к ней. В большинстве случаев не следует обучать письму печатными буквами, так как переход к традиционной письменной графике (и, тем более, к безотрывному письму) будет значительно осложнен.

6. Нужно стараться, чтобы ученик как можно скорее стал писать самостоятельно, пусть понемногу. Обучение проводится в такой последовательности:

обводка по полному тонкому контуру (кратковременно),

обводка по частому пунктиру (кратковременно),

обводка по редким точкам (более длительный период), обозначение

д/с № 38 д/с № 38 д/с № 38

точки «старта» написания буквы (более длительный период), самостоятельное написание буквы, слога, слова (основной вид деятельности).

7. Каждый этап должен быть представлен небольшим (два - три - четыре) количеством повторов, для того, чтобы все разместить в пределах строчки, и чтобы в конце строчки обязательно оставалось место для полностью самостоятельного письма, чтобы ученику можно было закончить строчку самостоятельно.

8. Последовательность, в которой мы обучаем ребенка писать буквы. Эта последовательность диктуется поставленной задачей (овладение безотрывным письмом) и некоторыми особенностями психофизиологии обучающихся с аутизмом. Основным фактором, который определяет последовательность, в которой мы обучаем написанию букв, являются моторный компонент и ассоциации между движением руки и элементами букв.

9. Прежде всего, выделяют и осваивают основное движение: от начальной точки, расположенной несколько ниже верхней границы строки, линию ведут против часовой стрелки по траектории овала, как при написании букв «с» и далее «о». Характер основного движения определяется конечной целью - освоением безотрывного письма.

10. Сначала нужно освоить написание всех строчных букв, потом - всех заглавных (особенно если ребёнок крайне стереотипен в деятельности).

11. Выделяется семь групп строчных букв на основе не только сходства, но и ассоциативного родства моторных действий: «о» - законченный овал буквы «с», «а» - это «о» с неотрывно написанным крючком справа:

**первая группа.** Строчные буквы, которые пишутся в строке и при написании которых ведущим является круговое движение: «с», «о», «а»;

**вторая группа.** Строчные буквы, которые пишутся в строке и при написании которых ведущим является движение «сверху вниз»: «и», «й», «ц», «ш», «щ», «г», «п», «т», «н», «ч», «ъ», «ь», «ы»;

**третья группа.** Строчные буквы, которые пишутся в строке и при написании которых ведущим является движение «снизу вверх»: «л», «м», «я»;

**четвёртая группа.** Строчные буквы, которые пишутся в строке и при написании которых ведущим является движение «снизу вверх» со смещением начальной точки («петлеобразное движение»): «е», «ё»;

**пятая группа.** Строчные буквы с элементами над строкой: «б», «в»;

**шестая группа.** Строчные буквы с элементами под строкой: «р», «ф», «у»,

«д», «з»;

**седьмая группа.** Сложная комбинация движений: «э», «х», «ж», «к», «ю»;

Порядок обучения написанию заглавных букв также подчиняется в первую очередь закономерностям графики.

**Первая группа.** Заглавные буквы, при написании которых ведущим является круговое движение «С», «О».

**Вторая группа.** Заглавные буквы, при написании которых ведущим является движение «сверху вниз»: «И», «Й», «Ц», «Ш», «Щ».

**Третья группа.** Заглавные буквы, при написании которых ведущим является движение «сверху вниз» с «шапочкой» (горизонтальный элемент в верхней части буквы, который пишется с отрывом): «Г», «Р», «П», «Т», «Б».

**Четвертая группа.** Заглавные буквы, при написании которых ведущим является движение «снизу вверх»: «Л», «А», «М», «Я».

**Пятая группа.** Заглавные буквы, при написании которых основным является движение «сверху вниз» с дополнительным элементом (перехват) в середине буквы: «Е», «Ё», «З».

**Шестая группа.** Заглавные буквы, при написании которых основным является движение «сверху вниз» с добавлением безотрывного элемента в верхней части буквы: «У», «Ч», «Ф».

**Седьмая группа.** Заглавные буквы, в написании которых используется сложная комбинация движений «В», «Д», «Н», «Ю», «К», «Э», «Х», «Ж».

12. Приступать к написанию слов следует по возможности раньше: даже если ребёнок умеет писать не все буквы, но из тех, что он умеет писать, можно сложить знакомое для него короткое слово, такое слово нужно включить в задание по письму. Это очень важно, поскольку таким образом готовится переход к безотрывному письму (техническая задача обучения), который нужно начинать по возможности раньше; это также является профилактикой «побуквенного письма» (оно не столь нежелательно, как «побуквенное чтение», но его негативный эффект все же существует), которое мешает удерживать смысл написанного и делает навык более формальным.

13. Обучение обучающихся с РАС написанию письменных букв и технике безотрывного письма осуществляется специалистами, имеющими соответствующую профессиональную подготовку и владеющими методикой обучения написанию письменных букв и технике безотрывного письма.

14. Впервые начиная при обучении письму работу в тетради, следует с самого начала добиваться точного выполнения правил оформления письменной работы: поля, красная строка, где принято пропускать строку, правила исправления ошибок написания. Если ребенок с аутизмом усвоит

д/с № 38 д/с № 38 д/с № 38

эти правила, закрепит их как стереотип, то в дальнейшем это во многом облегчит ему выполнение письменных заданий.

**Обучение обучающихся с расстройствами аутистического спектра основам математических представлений:**

1. Детям с РАС свойственен неосознанный механический счет в прямом порядке; несформированность обобщенных представлений о количестве; непонимание пространственных отношений; затруднения при выполнении заданий по словесной инструкции; стереотипное (без понимания) запоминание математических терминов; трудности понимания смысла даже простых задач в связи с нарушениями речевого развития. Это отчасти объясняет, почему обучение основам математических знаний встречается так много трудностей в препедевтическом периоде.

2. Обучающиеся с РАС обычно легко запоминают прямой счет (обратный счет усваивается значительно хуже), различные вычислительные таблицы (сложения, вычитания), быстро и правильно выполняют действия в том порядке, в котором они приведены в таблице. Если предлагать примеры в произвольном порядке (особенно на вычитание), часто обучающиеся неуспешны, или решают примеры очень долго. Такая форма работы не развивает математических представлений, она скорее находится в русле стереотипий ребёнка и симультанности восприятия, чем логического мышления.

3. В наиболее типичном для классических форм аутизма случае мы сталкиваемся с усвоением алгоритмов операций и основных математических понятий (число, больше-меньше, состав числа, смысл арифметических действий, условий задач).

В формировании понятия числа можно выделить два крайних варианта проблем:

трудности перехода от количества конкретных предметов к понятию количества. Причина может быть не столько в слабости абстрактных процессов, сколько в чрезмерной симультанности восприятия;

фиксация на чисто количественных категориях и сложность понимания условия задач с конкретным содержанием.

4. В начальном периоде формирования математических представлений дошкольнику с РАС необходимо дать понятия сравнения «высокий - низкий», «узкий - широкий», «длинный - короткий» и «больше - меньше» (не вводя соответствующих знаков действий).

Далее вводятся понятия «один» и «много», а затем на разном дидактическом материале (лучше на пальцах не считать) - обозначение количества предметов до пяти без пересчёта.



д/с № 38 д/с № 38 д/с № 38

Следующие задачи - на наглядном материале обучать ребёнка числу и количеству предметов, помочь ему усвоить состав числа. Обучающиеся с аутизмом, как правило, с трудом овладевают счетом парами, тройками, пятерками: чаще всего, идет простой (иногда очень быстрый) пересчет по одному. Часто имеются сложности усвоения состава числа и использования состава числа при проведении счетных операций, особенно устных.

5. Среди обучающихся с РАС есть обучающиеся, у которых вышеназванные проблемы встречаются гораздо реже, трудности в осуществлении вычислительных операций менее выражены, или же эти обучающиеся вообще их не испытывают. Они легко усваивают алгоритмы вычислений, но лишь формально; применить свои способности к выполнению тех или иных действий могут, но сформулировать задачу и раскрыть смысл результата вычислений - далеко не всегда.

д/с № 38 д/с № 38 д/с № 38

6. С подобными трудностями при обучении обучающихся с РАС сталкиваются, практически, во всех случаях. Причины этих сложностей различны: непонимание условия задачи в связи с задержкой и искажением речевого развития, сложности сосредоточения на содержании задачи в связи с проблемами концентрации внимания, трудности охвата всех моментов в связи с фиксацией на частностях. Приступая к заданиям такого рода, необходимо подробно объяснить ребёнку условие задачи на наглядном материале (предметы, рисунки в тетради). Каждое слагаемое (вычитаемое, уменьшаемое) должно быть сопоставлено с соответствующим количеством конкретных предметов или рисунков; между группами предметов (или рисунков) должны быть поставлены соответствующие знаки математических действий. При этом мы должны называть эти знаки не «плюс» и «минус», но «прибавляем», «отнимаем». Важно объяснить ребёнку, какой задан вопрос, и какой ответ мы должны получить в результате решения. Такой алгоритм решения во многих случаях приводит к быстрым хорошим результатам, но некоторым детям необходимо более длительное время для усвоения порядка решения задач.

7. Очень важно внимательно контролировать уровень понимания основных математических понятий и соответствие этого уровня состоянию практических умений и навыков. Второй момент - не допускать разрыва между чисто математическими категориями (сформированными даже на очень высоком уровне) и возможностью их практического использования, то есть не увлекаться решением все более и более сложных абстрактных вычислительных примеров, если не сформированы навыки решения задач со смысловым содержанием.

8. От успешности решения проблем пропедевтического периода во

д/с № 38 д/с № 38 д/с № 38

многим зависит не только индивидуальный образовательный маршрут ребенка с аутизмом в школьный период, но и степень необходимости адаптации образовательных программ, соотношение между двумя основными компонентами образовательного процесса для обучающихся с особыми образовательными потребностями - академическими знаниями и уровнем жизненной компетенции.

#### **2.1.1.1 Социально-коммуникативное развитие:**

В области социального развития и коммуникации обучающихся от 2-х лет 6-ти месяцев до 3-х лет:

совершенствовать у обучающихся умения откликаться на свое имя и называть себя по имени;

формировать понимания жестовой инструкции педагогического работника с речевым сопровождением, используя элементарные жесты во взаимодействии с педагогом, умение называть имя педагогического работника;

обучать положительному восприятию других детей (инициативные действия положительного характера), выполнять совместные действия с ними;

развивать интерес к совместным действиям с другими детьми в ситуации, организованной педагогическим работником (активным движениям, музыкальным играм, предметно-игровым, продуктивным видам деятельности);

обучать пользоваться рукой как средством коммуникации, выполняя согласованные, направленные на другого человека, движения рукой, телом и глазами;

формировать умения использовать коммуникативные средства общения, направленные на обучающихся;

формировать умения пользоваться невербальными и вербальными средствами общения, направленные на педагогического работника и других детей в различных ситуациях; воспитывать потребность в речевых высказываниях с целью общения с педагогическим работником и другими детьми, давая им возможность тактильно почувствовать голосовые реакции педагогических работников;

адекватное поведение в быту, на занятиях, подчинение режимным моментам в группе.

Обучающиеся могут научиться:

проявлять интерес к игрушке и различным предметно-игровым действиям с ней;

вставлять плоские фигурки в прорези на доске (при выборе из двух);

пользоваться ложкой как основным и вспомогательным орудием.

откликаться на свое имя, называть его;

показывать по речевой инструкции педагогического работника свои основные части тела и лица (глаза, нос, ноги, руки, уши);

использовать коммуникативные средства общения со педагогическим работником (жесты, слова: «привет, пока, на, дай»);

понимать и использовать жесты и слова с педагогическим работником.

При формировании игры основными задачами являются:

совершенствовать умения ставить игрушку (предмет) на определенное место;

закрепить умение удерживать предметы (игрушки) двумя руками и выпускать их из рук, отдавая педагогическому работнику (позже другому ребенку);

учить обучающихся брать предметы (игрушки) щепотью (тремя пальцами) одной руки («посадим зверей в тележку», «посадим елочки», «расставим матрешек», «опустим фасоль в бутылочку»);

продолжать учить снимать и нанизывать шарики и (или) колечки на стержень без учета размера;

учить вставлять в прорези коробки соответствующие плоскостные фигурки (доски Сегена, «зоопарк»);

вызывать интерес к объемным формам, учить опускать объемные геометрические фигуры в разнообразные прорези коробки (выбор из 2 - 3 форм);

учить использовать музыкальную игрушку, нажимая на разные кнопки указательным пальцем и прослушивая разные мелодии;

учить доставать предметы и игрушки (рыбок, шарики, уточек) сачком из воды и перекладывать их в тарелочки, формируя взаимодействие обеих рук;

способствовать формированию умения действовать ложкой как орудием, пересыпая ею сыпучие вещества;

создавать ситуации для овладения детьми различными предметно-игровыми действиями с сюжетными игрушками («Зайка прыгает по кочкам», «Мишка топает по лесенке», «Перевезем игрушки», «Покормим кукол», «Покатай матрешку в тележке»).

#### **Обучающиеся могут научиться:**

проявлять интерес к игрушке и различным предметно-игровым действиям с ней;

вставлять плоские фигурки в прорези на доске (при выборе из двух);

пользоваться ложкой как основным и вспомогательным орудием.

Основопологающим содержанием раздела «Социальнокоммуникативное развитие» является формирование сотрудничества ребенка со педагогическим работником и научение ребенка способам усвоения и присвоения общественного опыта. Основными задачами образовательной деятельности с детьми младшего дошкольного возраста области социального развития и коммуникации являются:

совершенствовать потребность в эмоционально-личностном контакте с педагогическим работником;

формировать интерес к ситуативно-деловому контакту со педагогическим работником;

обучать обучающихся первичным способам усвоения общественного опыта (совместные действия ребенка со педагогическим работником в предметной и предметно-игровой ситуации, подражание действиям педагогического работника);

совершенствовать понимание и воспроизведение указательного жеста рукой и указательным пальцем в процессе общения с педагогическим работником;

совершенствовать умения выполнять элементарную речевую инструкцию, регламентирующую какое-либо действие ребенка в определенной ситуации;

формировать у обучающихся умения адекватно реагировать на выполнение режимных моментов: переход от бодрствования ко сну, от игры к занятиям, пространственные перемещения;

учить обучающихся наблюдать за предметно-игровыми действиями педагогического работника и воспроизводить их при поддержке педагогического работника, подражая его действиям;

учить обыгрывать сюжетные и дидактические игрушки;

воспитывать у обучающихся интерес к выполнению предметно-игровых действий по подражанию и показу действий педагогическим работником;

воспитывать у обучающихся эмоциональное отношение к обыгрываемому предмету или игрушке;

воспитывать у обучающихся интерес к подвижным играм;

учить обучающихся играть рядом, не мешая друг другу;

формировать представления о себе как о субъекте деятельности, о собственных эмоциональных состояниях, потребностях, желаниях, интересах;

формировать уверенность, чувство раскрепощенности и защищенности в условиях психологического комфорта, предупреждая детские страхи;

д/с № 38 д/с № 38 д/с № 38

формировать представления о своем «Я», о своей семье и о взаимоотношениях в семье;

воспитывать самостоятельность в быту: учить обучающихся обращаться к педагогическим работникам за помощью, формировать навык опрятности; учить пользоваться туалетом, выходя из туалета чистыми, одетыми, учить мыть руки после пользования туалетом и перед едой, формировать навык аккуратной еды - пользоваться чашкой, тарелкой, ложкой, салфеткой, правильно вести себя за столом, учить пользоваться носовым платком, формировать навык раздевания и одевания, уходу за снятой одеждой, учить оценивать свой внешний вид с использованием зеркала и зрительного контроля;

Основными задачами образовательной деятельности с детьми среднего дошкольного возраста являются:

формировать у обучающихся способы адекватного реагирования на свои имя и фамилию (эмоционально, словесно, действиями);

продолжать формировать у обучающихся представления о себе и о своей семье;

продолжать формировать у обучающихся представления о себе как о субъекте деятельности, о собственных эмоциональных состояниях, о своих потребностях, желаниях, интересах;

д/с № 38 д/с № 38 д/с № 38

учить обучающихся узнавать и выделять себя на индивидуальной и групповой фотографиях;

закрепить у обучающихся умения выделять и называть основные части тела (голова, шея, туловище, живот, спина, руки, ноги, пальцы);

учить обучающихся показывать на лице и называть глаза, рот, язык, щеки, губы, нос, уши; на голове - волосы;

учить обучающихся определять простейшие функции организма: ноги ходят; руки берут, делают; глаза смотрят; уши слушают;

формировать у обучающихся адекватное поведение в конкретной ситуации: садиться на стульчик, сидеть на занятии, ложиться в свою постель, класть и брать вещи из своего шкафчика при одевании на прогулку;

учить обучающихся наблюдать за действиями другого ребенка и игрой нескольких детей;

учить обучающихся эмоционально положительно реагировать на других детей и включаться в совместные действия с ним;

воспитывать у обучающихся потребность в любви, доброжелательном внимании значимых педагогических работников и обучающихся;

формировать умение видеть настроение и различные эмоциональные состояния окружающих (радость, печаль, гнев), умение выражать сочувствие

(пожалеть, помочь);

закрепить умение называть свое имя и фамилию, имена родителей (законных представителей), педагогических работников и других детей;

учить обучающихся называть свой возраст, день рождения, место жительства (город, поселок);

формировать интересы и предпочтения в выборе любимых занятий, игр, игрушек, предметов быта;

учить обучающихся обращаться к другим детям с элементарными предложениями, просьбами, пожеланиями («Давай будем вместе играть», «Дай мне игрушку (машинку)»);

продолжать формировать у обучающихся коммуникативные умения - приветливо здороваться и прощаться, вежливо обращаться по имени друг к другу - доброжелательно взаимодействовать;

учить обучающихся осуществлять элементарную оценку результатов своей деятельности и деятельности других детей;

формировать у обучающихся потребность, способы и умения участвовать в коллективной деятельности других детей (игровой, изобразительной, музыкальной, театральной);

Основными задачами образовательной деятельности с детьми старшего дошкольного возраста являются:

учить обучающихся выражать свои чувства (радость, грусть, удивление, страх, печаль, гнев, жалость, сочувствие);

формировать у обучающихся умение играть в коллективе детей;

продолжать формировать у обучающихся умение разворачивать сюжетно-ролевые игры, осуществляя несколько связанных между собой действий в причинно-следственных зависимостях;

учить обучающихся передавать эмоциональное состояние персонажей в процессе игры (радость, печаль, тревога, страх, удивление);

учить обучающихся предварительному планированию этапов предстоящей игры;

продолжать учить обучающихся отражать события реальной жизни, переносить в игру увиденные ими в процессе экскурсий и наблюдений, закрепить умение оборудовать игровое пространство с помощью различных подручных средств и предметов-заменителей;

учить обучающихся использовать знаковую символику для активизации их самостоятельной деятельности и создания условных ориентиров для разворачивания игры;

продолжать развивать у обучающихся умение передавать с помощью специфических движений характер персонажа, его повадки, особенности

поведения; закрепить умение драматизировать понравившиеся детям сказки и истории;

учить обучающихся распознавать связь между выраженным эмоциональным состоянием и причиной, вызвавшей это состояние;

формировать у обучающихся элементарную самооценку своих поступков и действий;

учить обучающихся осознавать и адекватно реагировать на доброжелательное и недоброжелательное отношение к ребенку со стороны окружающих;

учить обучающихся замечать изменения настроения, эмоционального состояния педагогического работника, родителей (законных представителей), других детей;

формировать у обучающихся переживания эмпатийного характера (сострадание, сочувствие, отзывчивость, взаимопомощь, выражение радости);

формировать у обучающихся отношение к своим чувствам и переживаниям как к регуляторам общения и поведения;

формировать у обучающихся умения начинать и поддерживать диалог с педагогическим работником, детьми;

формировать у обучающихся простейшие способы разрешения возникших конфликтных ситуаций;

обучать обучающихся навыкам партнерства в игре и совместной деятельности, учить обращаться к другому ребенку с просьбами и предложениями о совместной игре и участии в других видах деятельности;

продолжать формировать у обучающихся желание участвовать в совместной деятельности (уборка игрушек; кормление и уход за животными и растениями в живом уголке; сервировка стола, уборка посуды; уход за территорией; влажная уборка помещения в Организации и дома; посадка лука и цветов в Организации, на приусадебном участке).

Обучающиеся могут научиться:

передавать эмоциональное состояние персонажей (горе, радость и удивление);

здороваться при встрече с педагогическим работником и другими детьми, прощаться при расставании;

благодарить за услугу, за подарок, угощение;

адекватно вести себя в знакомой и незнакомой ситуации;

проявлять доброжелательное отношение к знакомым и незнакомым людям;

выражать свои чувства - радость, удивление, страх, гнев, жалость,

сочувствие, в соответствии с жизненной ситуацией в социально приемлемых границах;

проявлять элементарную самооценку своих поступков и действий;

адекватно реагировать на доброжелательное и недоброжелательное отношение к себе со стороны окружающих;

замечать изменения настроения родителей (законных представителей), педагогического работника или других детей;

начинать и поддерживать диалог с другими детьми, родителями (законными представителями), педагогическим работником;

владеть одним-двумя приемами разрешения возникших конфликтных ситуаций (пригласить педагогического работника, уступить другому ребенку).

В области воспитания самостоятельности в быту (формирования культурно-гигиенических навыков) основными задачами образовательной деятельности с детьми среднего дошкольного возраста являются:

учить обучающихся обращаться к педагогическим работникам за помощью;

формировать навык опрятности;

учить пользоваться туалетом, выходя из туалета чистыми, одетыми;

учить мыть руки после пользования туалетом и перед едой;

формировать навык аккуратной еды - пользоваться чашкой, тарелкой, ложкой, салфеткой, правильно вести себя за столом;

учить пользоваться носовым платком;

формировать навык раздевания и одевания, ухода за снятой одеждой;

учить оценивать свой внешний вид с использованием зеркала и зрительного контроля.

Основными задачами образовательной деятельности с детьми старшего дошкольного возраста являются:

продолжать работу с детьми по привитию культурно-гигиенических навыков;

воспитывать у обучающихся навыки опрятности и умение правильно пользоваться туалетом, самостоятельно использовать унитаз и туалетную бумагу;

продолжать закреплять у обучающихся навык умывания;

учить обучающихся мыть ноги перед сном;

закреплять у обучающихся навыки правильного поведения за столом, учить самостоятельно есть, правильно пользоваться чашкой, ложкой, вилкой салфеткой;



учить обучающихся красиво и не спеша есть, откусывать пищу маленькими кусочками, тщательно прожевывать пищу, глотать не торопясь, не разговаривать во время еды;

приучать обучающихся в процессе одевания и раздевания соблюдать определенную последовательность - часть одежды надевать самостоятельно, в случае затруднений обращаться за помощью к педагогическим работникам;

познакомить обучающихся с выполнением различных способов застегивания и расстегивания одежды - пользование «молнией», кнопками, застежками, «липучками», ремешками, пуговицами, крючками, шнурками;

учить обучающихся пользоваться расческой;

формировать у обучающихся навык ухода за полостью рта - полоскание рта после еды, чистка зубов утром и вечером;

закрепить у обучающихся умение обращаться за помощью к педагогическому работнику, учить помогать друг другу в процессе одевания - раздевания;

учить обучающихся вежливому общению друг с другом в процессе выполнения режимных моментов - предложить друг другу стул, поблагодарить за помощь, завязать платок, застегнуть пуговицу;

воспитывать у обучающихся навыки самоконтроля и ухода за своим внешним видом.

Обучающиеся могут научиться:

пользоваться унитазом;

самостоятельно надевать штаны и колготы после пользования туалетом, выходить из туалета одетыми;

засучивать рукава без закатывания;

мыть руки мылом, правильно пользоваться мылом, намыливать руки круговыми движениями, самостоятельно смывать мыло;

вытирать руки насухо, развешивая полотенце;

есть ложкой, правильно держать ее в правой руке (в левой для левшей) между пальцами, а не в кулаке;

набирать в ложку умеренное количество пищи;

подносить ложку ко рту плавным движением;

есть не торопясь, хорошо пережевывая пищу;

помогать хлебом накладывать пищу в ложку;

пользоваться салфеткой;

благодарить после еды.

самостоятельно снимать и надевать штаны, рейтузы, шапку, обувь, рубашку, кофту, платье;

самостоятельно снимать верхнюю одежду;

аккуратно вешать одежду и ставить обувь в свой шкафчик;  
правильно надевать обувь, различать правый и левый ботинок;  
регулярно причесываться;  
чистить зубы и полоскать рот после еды.

При обучении хозяйственному труду обучающихся среднего дошкольного возраста являются основными задачами являются:

воспитывать у обучающихся желание трудиться, получать удовлетворение от результатов своего труда;

учить обучающихся замечать беспорядок в одежде, в знакомом помещении, на знакомой территории и устранять его;

формировать у обучающихся практические действия, которые необходимы им для наведения порядка в своих вещах, помещении, игровом уголке, на огороде (цветнике), а также в уходе за растениями и животными;

создать условия для овладения детьми практическими действиями с предметами-орудиями и вспомогательными средствами в целях наведения порядка в знакомом помещении и на знакомой территории;

учить обучающихся планировать свои практические действия при выполнении трудовых поручений, распределять свое время в соответствии с необходимыми трудовыми затратами;

учить обучающихся взаимодействовать с другими детьми в процессе выполнения хозяйственно-бытовых поручений;

воспитывать чувство гордости за результаты своего труда;

При обучении хозяйственному труду обучающихся у обучающихся старшего дошкольного возраста:

закреплять у обучающихся желание трудиться, умение получать удовлетворение от результатов своего труда;

продолжать формировать умения наводить порядок в своей одежде, в знакомом помещении, на знакомой территории;

формировать у обучающихся практические действия, которые необходимы для ухода за растениями на участке и животными из живого уголка;

продолжать учить обучающихся практическим действиям с предметами-орудиями и вспомогательными средствами в целях правильного их использования при наведении порядка в знакомом помещении и на знакомой территории;

учить обучающихся выполнять свои практические действия в соответствии с планом занятий и с учетом режимных моментов;

расширять способы сотрудничества обучающихся в процессе

д/с № 38 д/с № 38 д/с № 38  
выполненной работе;

учить обучающихся бережному отношению к орудиям труда;  
воспитывать самостоятельность и активность обучающихся в процессе трудовой деятельности.

Обучающиеся могут научиться:

получать удовлетворение от результатов своего труда;  
наводить порядок в одежде, в знакомом помещении, на знакомой территории;

пользоваться знакомым рабочим инвентарем;  
ухаживать за растениями дома и на участке; выполнять элементарные действия по уходу за домашними животными;

сотрудничать с другими детьми при выполнении определенных поручений;

выполнять обязанности дежурного по группе;

передавать друг другу поручения педагогического работника;

давать словесный отчет о выполненной работе;

бережно относиться к орудиям труда, к результатам своего труда и труда педагогических работников;

оказывать помощь нуждающимся в ней педагогических работников и детям.

д/с № 38 д/с № 38 д/с № 38  
При формировании игры. Основными задачами образовательной деятельности с детьми младшего дошкольного возраста являются:

учить обучающихся наблюдать за предметно-игровыми действиями педагогического работника и воспроизводить их при поддержке педагогического работника, подражая его действиям;

учить обыгрывать игрушки;

воспитывать у обучающихся интерес к выполнению предметно-игровых действий по подражанию и показу действий педагогическим работником;

воспитывать у обучающихся эмоциональное отношение к обыгрываемому предмету или игрушке;

воспитывать у обучающихся интерес к подвижным играм;

учить обучающихся играть рядом, не мешая друг другу;

При формировании игры. Основными задачами образовательной деятельности с детьми среднего дошкольного возраста являются:

учить обучающихся воспроизводить цепочку игровых действий;

учить вводить в игру элементы сюжетной игры;

учить обучающихся играть вместе, небольшими группами,

д/с № 38 д/с № 38 д/с № 38

согласовывая действия между собой, подчиняясь требованиям игры; учить принимать на себя роль (матери, отца, бабушки, шофера, воспитателя, музыкального работника, доктора, продавца);

учить обучающихся наблюдать за деятельностью педагогических работников, фиксировать результаты своих наблюдений в речевых высказываниях;

познакомить обучающихся с нормами поведения в ходе новых для обучающихся форм работы - экскурсии, походы в магазин, в медицинский кабинет;

формировать у обучающихся адекватные формы поведения в воображаемой ситуации («Это магазин, а Маша - продавец», «Коля ведет машину. Коля - шофер. А все мы - пассажиры, едем в «детский сад»»).

учить обучающихся участвовать в драматизации сказок с простым сюжетом;

При формировании игры. Основными задачами образовательной деятельности с детьми старшего дошкольного возраста являются:

формировать у обучающихся умение играть не только рядом, но и вместе, небольшими группами, объединяясь для решения игровой задачи;

обогащать представления обучающихся о взаимоотношениях между людьми;

д/с № 38 д/с № 38 д/с № 38

формировать в игре представления о содержании деятельности педагогических работников на основе наблюдений за их трудом;

учить обучающихся решать в игре новые задачи: использовать предмет - заместитель, фиксирующую речь, носящую экспрессивный характер, в процессе игры;

учить обучающихся осуществлять перенос усвоенных игровых способов действий из ситуации обучения в свободную игровую деятельность;

активизировать самостоятельную деятельность обучающихся, насыщая сюжет игровыми ситуациями;

учить обучающихся самостоятельно принимать решения о выборе будущей игры, закладывая основы планирования собственной деятельности;

закрепить умение обучающихся драматизировать понравившиеся им сказки и истории;

формировать у обучающихся умение играть в коллективе детей;

продолжать формировать у обучающихся умение разворачивать сюжетно-ролевые игры, осуществляя несколько связанных между собой действий в причинно- следственных зависимостях;

учить обучающихся передавать эмоциональное состояние персонажей в

процессе игры (радость, печаль, тревога, страх, удивление);

учить обучающихся предварительному планированию этапов предстоящей игры;

продолжать учить обучающихся отражать события реальной жизни, переносить в игру увиденные ими в процессе экскурсий и наблюдений, закрепить умение оборудовать игровое пространство с помощью различных подручных средств и предметов-заменителей;

учить обучающихся использовать знаковую символику для активизации их самостоятельной деятельности и создания условных ориентиров для развертывания игры;

продолжать развивать у обучающихся умение передавать с помощью специфических движений характер персонажа, его повадки, особенности поведения;

закрепить умение драматизировать понравившиеся детям сказки и истории.

Обучающиеся могут научиться:

играть с желанием в коллективе детей;

передавать эмоциональное состояние персонажей (горе, радость и удивление);

отражать в игре события реальной жизни, переносить в игру увиденное детьми в процессе экскурсий и наблюдений;

участвовать в знакомых сюжетно-ролевых играх («Семья», «Магазин», «Больница», «Парикмахерская», «Почта», «Аптека», «Цирк», «Школа», «Театр»);

передавать в игре с помощью специфических движений характер персонажа, повадки животного, особенности его поведения;

использовать в игре знаки и символы, ориентироваться по ним в процессе игры;

самостоятельно выбирать настольно-печатную игру и партнера для совместной деятельности;

участвовать в коллективной драматизации знакомых сказок или рассказов;

проявлять готовность к социальному взаимодействию в коллективе детей.

#### **2.1.1.2 Познавательное развитие:**

В области сенсорного развития обучающихся от 2-х до 3-х лет основными задачами образовательной деятельности являются:

совершенствовать зрительную ориентировку на функциональное назначение предметов путем действий по показу и подражанию

д/с № 38 д/с № 38 д/с № 38

педагогического работника («Выбери все мячики», «Принеси все машинки», «Бросай в воду только рыбок», «Выловим только уток»);

развивать зрительную ориентировку на разные свойства и качества предметов, формировать способы сравнения разных свойств предметов, учить дифференцировать эти свойства (сравнивать внешние свойства предметы («Такой - не такой», «Дай такой») путем наложения и прикладывания (по форме, величине);

совершенствовать слуховое восприятие через игры с музыкальными игрушками, учить дифференцировать их звучание (рояль, барабан; металлофон, шарманка; бубен, свирель), выполняя при этом определенные условные действия;

учить узнавать и различать скрытые от ребенка игрушки по их звучанию, голоса животных при использовании дидактических игр («Кто там?», «Кто пришел вначале?», «Кто спрятался?»);

создавать условия для пространственной ориентировки на звук, используя звучания игрушек в качестве сигнала к началу или прекращению действий в подвижных играх и упражнениях, побуждая обучающихся определять расположение звучащего предмета, бежать к нему, показывать и называть его;

д/с № 38 д/с № 38 д/с № 38

формировать ориентировку на свойства и качества предметов с использованием тактильно-двигательного восприятия, учить дифференцировать внешние свойства предметов (по функциональному назначению, форме, величине);

учить действовать целенаправленно с предметами-орудиями, учитывая их функциональное назначение и способы действия (деревянной ложкой, лейкой, молоточком, чашкой, сачком, тележкой с веревочкой);

совершенствовать познавательные возможности при ознакомлении обучающихся с окружающей действительностью: различными объектами неживой и живой природой на прогулках (организация наблюдений за действиями людей, за повадками животных и птиц; проводить игры с водой и песком);

создать условия для активизации потребности в речевом общении обучающихся, поощрять и стимулировать речевые проявления и инициативу обучающихся: обращения, просьбы, требования; педагогические работники сопровождают действия обучающихся речью, побуждая обучающихся к повторению названий предметов и действий;

формировать умения обучающихся дополнять речь другими способами общения (мимика лица, его модели, пантомимика, использование зеркала), используя зрительно-тактильное обследование;

д/с № 38 д/с № 38 д/с № 38

активизировать речевое развитие: учить выполнять простейшие словесные инструкции: «Покажи, где Ля-ля?», «Покажи, где Зайка?», «Принеси машину», «Возьми мяч», «Поиграй в "ладушки"»; - «Поймай шарик», «Лови мяч», «Кати мяч», «Брось мяч в корзину», «Я скажу, а ты сделай»;

учить обучающихся понимать слова «Дай», «На», «Возьми», «Иди», «Сядь», «Сиди», отраженно произносить фразу из 1-2-х слов по действиям с игрушками: «Мишка топает», «Ля-ля идет», «Машина едет», «Зайка прыгает», а в дальнейшем составлять фразу самостоятельно;

формировать интерес обучающихся к чтению педагогическим работником потешек, прибауток, рифмовок, считалок, стихов, вызывая у них стремление к совместному и отраженному декламированию, поощрять инициативную речь обучающихся.

Обучающиеся могут научиться:

различать свойства и качества предметов, используя способы сравнения свойств предметов, дифференцировать эти свойства (сравнивать внешние свойства предметы (выбор из 2-х) путем наложения и прикладывания (по форме, величине);

дифференцировать звучание знакомых музыкальных игрушек (выбор из 2-х), выполняя при этом определенные условные действия;

д/с № 38 д/с № 38 д/с № 38

различать свойства и качества предметов с использованием тактильно-двигательного восприятия, дифференцировать внешние свойства предметов (по функциональному назначению, форме, величине - выбор из двух);

проявлять интерес к играм с водой и песком, действовать по показу педагогического работника;

понимать слова «Дай», «На», «Возьми», «Иди», «Сядь».

При ознакомлении с окружающим:

создавать условия для стимуляции познавательной активности ребенка через выделение предметов из фона, пробуждая ориентировку «Что это?», «Что там?» (берут ребенка на руки, поднимают для лучшего обозрения окружающего, указывают на различные предметы, приближают один из предметов к ребенку и дают действовать с ним);

учить использовать указательный жест для ознакомления с предметами и объектами окружающей действительности, применяя совместные действия или непосредственное подражание, для выделения определенных предметов или объектов окружающей действительности;

активизировать на прогулке внимание ребенка на предметах окружающей действительности: фиксировать внимание и наблюдать за людьми - дядя идет, тетя идет; обучающиеся играют; живой мир - птицы

летают, поют; животные бегают - собачка бегают, лает; наблюдать вместе с ребенком за различными техническими объектами, называть их звучания («Машина проехала: би-би». «Самолет гудит: у-у- у»).

Обучающиеся могут научиться:

проявлять интерес к знакомым дидактическим и сюжетным игрушкам, действовать с ними;

выделять их по речевой инструкции: «Покажи, где кукла?» (выбор из двух: неваляшка, мячик; кукла, машина);

показывать на картинках по речевой инструкции: «Покажи собачку?» (выбор из двух: собака, птичка; кошка, птичка).

Познавательное развитие. В данной области Программы выделены направления коррекционно-педагогической работы, которые способствуют поэтапному формированию способов ориентировочно-исследовательской деятельности и способов усвоения ребенком общественного опыта в следующих направлениях:

сенсорное воспитание и развитие внимания,

формирование мышления,

формирование элементарных количественных представлений,

ознакомление с окружающим.

В области «Сенсорное воспитание и развитие внимания» работа ведется по нескольким направлениям:

развитие зрительного восприятия и внимания

развитие слухового внимания

развитие слухового восприятия и фонематического слуха

развитие тактильно-двигательного восприятия

развитие вкусовой чувствительности

Основными задачами образовательной деятельности с детьми младшего дошкольного возраста являются:

совершенствовать у обучающихся умение воспринимать отдельные предметы, выделяя их из общего фона;

развивать тонкие дифференцировки при восприятии легко вычленимых свойства предметов, различающихся зрительно, тактильно-двигательно, на слух и на вкус;

закрепить умение различать свойства и качества предметов: мягкий - твердый, мокрый - сухой, большой - маленький, громкий - тихий, сладкий - горький;

учить обучающихся определять выделенное свойство словесно (сначала в пассивной форме, а затем в отраженной речи);

формировать у обучающихся поисковые способы ориентировки —



д/с № 38 д/с № 38 д/с № 38

пробы при решении игровых и практических задач;

создавать условия для восприятия свойств и качеств предметов в разнообразной деятельности - в игре с дидактическими и сюжетными игрушками, в строительных играх, в продуктивной деятельности (конструирование, лепка, рисование).

Основными задачами образовательной деятельности с детьми среднего дошкольного возраста являются:

учить обучающихся дифференцировать внешние, чувственно воспринимаемые свойства, качества и отношения предметов;

учить обучающихся выделять основной признак в предметах, отвлекаясь от второстепенных признаков;

формировать у обучающихся образы восприятия, учить запоминать и называть предметы и их свойства;

продолжать формировать поисковые способы ориентировки - пробы, примеривание при решении практических или игровых задач;

формировать целостные образы предметов, образы-представления о знакомых предметах, их свойствах и качествах;

создавать условия для практического использования знакомых свойств и качеств предметов в разнообразных видах детской деятельности (игровой, изобразительной, конструктивной, трудовой);

учить воспринимать свойства предметов в разнообразной деятельности: в игре с сюжетными игрушками, строительных играх, продуктивной деятельности (конструирование, лепка, рисование, аппликация).

Основными задачами образовательной деятельности с детьми старшего дошкольного возраста являются:

учить обучающихся соотносить действия, изображенные на картинке, с реальными действиями; изображать действия по картинкам;

формировать у обучающихся целостный образ предметов: учить их самостоятельно складывать разрезные картинки из четырех частей с разной конфигурацией разреза;

учить обучающихся соотносить плоскостную и объемную формы: выбирать объемные формы по плоскостному образцу, плоскостные формы по объемному образцу;

развивать у обучающихся восприятие и память: вести отсроченный выбор предметов, различных по форме, цвету и величине, с использованием образца (отсрочка по времени 10 с.);

учить обучающихся производить сравнение предметов по форме и величине,

д/с № 38 д/с № 38 д/с № 38

проверяя правильность выбора практическим примериванием;

учить обучающихся вычленять цвет (форму, величину) как признак, отвлекаясь от назначения предмета и других признаков;

познакомить обучающихся с пространственными отношениями между предметами: высокий - низкий, выше - ниже; близко - далеко, ближе - дальше;

учить обучающихся воспроизводить пространственные отношения по словесной инструкции.

учить обучающихся опознавать предметы по описанию, с опорой на определяющий признак (цвет, форма, величина);

учить обучающихся изображать целый предмет с опорой на разрезные картинки (составление целого из частей в представлении);

развивать у обучающихся координацию руки и глаза в процессе обучения способам обследования предметов: зрительно-тактильно - ощупывать, зрительнодвигательно - обводить по контуру;

учить обучающихся передавать форму и величину предметов в лепке после зрительно-тактильного обследования;

учить обучающихся воспринимать, различать бытовые шумы, шумы явлений природы (сигнал машины, звонок телефона, дверной звонок; шум пылесоса, шум двигателя, шум стиральной машины; шум ветра, журчание воды, шуршание опавших листьев; шум воды, каплюющей из крана, шум водопада, шум дождя);

формировать представления у обучающихся о звуках окружающей действительности;

продолжать развивать у обучающихся вкусовую чувствительность и формировать представления о разнообразных вкусовых качествах.

К концу дошкольного возраста обучающиеся могут научиться:

соотносить действия, изображенные на картине, с реальными действиями (выбор из 3-4-х);

дорисовывать недостающие части рисунка;

воссоздавать целостное изображение предмета по его частям;

соотносить форму предметов с геометрической формой - эталоном;

ориентироваться в пространстве, опираясь на схему собственного тела;

дифференцировать цвета и их оттенки и использовать представления о цвете в продуктивной и игровой деятельности;

использовать разнообразную цветовую гамму в деятельности;

описывать различные свойства предметов: цвет, форму, величину, качества поверхности, вкус;

воспроизводить по памяти наборы предложенных слов и

словосочетаний (2-3);

дифференцировать звуки окружающей действительности на бытовые шумы и звуки явлений природы;

группировать предметы по образцу и по речевой инструкции, выделяя существенный признак, отвлекаясь от других признаков;

использовать обобщенные представления о некоторых свойствах и качествах предметов в деятельности;

ориентироваться по стрелке в знакомом помещении;

пользоваться простой схемой-планом.

При формировании мышления основными задачами образовательной деятельности с детьми младшего дошкольного возраста являются:

создавать предпосылки к развитию у обучающихся наглядно-действенного мышления: формировать целенаправленные предметно-орудийные действия в процессе выполнения практического и игрового задания;

формировать у обучающихся обобщенные представления о вспомогательных средствах и предметах-орудиях фиксированного назначения;

познакомить обучающихся с проблемно-практическими ситуациями и проблемно-практическими задачами;

учить обучающихся анализировать проблемно-практические задачи и обучать использованию предметов-заместителей при решении практических задач;

формировать у обучающихся способы ориентировки в условиях проблемнопрактической задачи и способы ее решения;

учить обучающихся пользоваться методом проб как основным методом решения проблемно-практических задач, обобщать свой опыт в словесных высказываниях;

Основными задачами образовательной деятельности с детьми среднего дошкольного возраста являются:

продолжать учить обучающихся анализировать условия проблемно-практической задачи и находить способы ее практического решения;

формировать у обучающихся навык использования предметов-заместителей в игровых и бытовых ситуациях;

продолжать учить обучающихся пользоваться методом проб, как основным методом решения проблемно-практических задач;

продолжать учить обучающихся обобщать практический опыт в словесных высказываниях;

создавать предпосылки для развития наглядно-образного мышления:

д/с № 38 д/с № 38 д/с № 38

формировать фиксирующую и сопровождающую функции речи в процессе решения наглядно-действенных задач.

Основными задачами образовательной деятельности с детьми старшего дошкольного возраста являются:

создавать предпосылки для развития у обучающихся наглядно-образного мышления: формировать обобщенные представления о предметах-орудиях, их свойствах и качествах, а также об их роли в деятельности людей;

продолжать формировать у обучающихся умение анализировать проблемно-практическую задачу;

продолжать формировать у обучающихся зрительную ориентировку и основные функции речи: фиксирующую, сопровождающую, планирующую в процессе решения проблемно-практических задач;

учить обучающихся решать задачи наглядно-образного плана: предлагать детям сюжетные картинки с изображением ситуаций, знакомых им из собственного практического опыта, стимулировать их высказывания, обобщения, раскрывающие смысл ситуаций;

формировать у обучающихся восприятие целостной сюжетной ситуации, изображенной на картинках;

д/с № 38 д/с № 38 д/с № 38

учить обучающихся устанавливать причинно-следственные связи и зависимости между объектами и явлениями, изображенными на сюжетных картинках;

формировать у обучающихся умения выполнять операции сравнения, обобщения, элементы суждения, умозаключения;

учить обучающихся определять предполагаемую причину нарушенного хода явления, изображенного на сюжетной картинке, учить подбирать соответствующую предметную картинку (при выборе из 2-3-х);

учить обучающихся определять последовательность событий, изображенных на картинках: раскладывать их по порядку, употреблять слова «сначала», «потом» в своих словесных рассказах;

формировать у обучающихся тесную взаимосвязь между их практическим, жизненным опытом и наглядно-чувственными представлениями, отражать эту связь в речи, фиксируя этот опыт и обобщая его результаты;

учить обучающихся выявлять связи между персонажами и объектами, изображенными на сюжетных картинках, формируя умения рассуждать, делать вывод и обосновывать суждение;

учить обучающихся анализировать сюжеты со скрытым смыслом;

учить обучающихся соотносить текст с соответствующей иллюстрацией;

учить обучающихся выполнять задания на классификацию картинок, выполнять упражнения на исключение «четвертой лишней» картинки.

К концу дошкольного возраста обучающиеся могут научиться:

производить анализ проблемно-практической задачи;

выполнять анализ наглядно-образных задач;

устанавливать связи между персонажами и объектами, изображенными на картинках;

сопоставлять и соотносить текст с соответствующей иллюстрацией

выполнять задания на классификацию картинок;

выполнять упражнения на исключение «четвертой лишней» картинки.

Формирование элементарных количественных представлений. Основными задачами образовательной деятельности с детьми младшего дошкольного возраста являются:

создавать условия для накопления детьми опыта практических действий с дискретными (предметами, игрушками) и непрерывными (песок, вода, крупа) множествами;

развивать у обучающихся на основе их активных действий с предметами и непрерывными множествами восприятие (зрительное, слуховое, тактильно-двигательное);

учить выделять, различать множества по качественным признакам и по количеству;

формировать способы усвоения общественного опыта (действия по подражанию, образцу и речевой инструкции);

формировать практические способы ориентировки (пробы, примеривание);

развивать речь обучающихся, начиная с понимания речевой инструкции, связанной с математическими представлениями (один - много - мало, сколько?, столько.... сколько...); педагогическому работнику важно комментировать каждое действие, выполненное им самим и ребенком, давать образец вербальной (словесной) и невербальной (жестовой) форм ответа, добиваться ответов на поставленные вопросы от обучающихся;

учить обучающихся выделять и группировать предметы по заданному признаку;

учить выделять 1, 2 и много предметов из группы;

учить различать множества по количеству: 1, 2, много, мало, пустой, полный;

учить составлять равные по количеству множества предметов: «столько..., сколько...»;

д/с № 38 д/с № 38 д/с № 38

учить сопоставлять численности множеств, воспринимаемых различными анализаторами в пределах двух без пересчета;

Основными задачами образовательной деятельности с детьми среднего дошкольного возраста являются:

продолжать организовывать практические действия обучающихся с различными предметами и непрерывными множествами (песок, вода, крупа);

совершенствовать, расширять познавательные и речевые возможности обучающихся: формировать умственные действия, осуществляемые в развернутом наглядно-практическом плане; продолжать обучать практическим способам ориентировки (пробы, примеривание); развивать мыслительные операции (анализ, сравнение, обобщение); сопровождающую и фиксирующую функции речи;

учить сравнивать множества по количеству, устанавливая равенство или неравенство;

учить осуществлять преобразования множеств, изменяющих и сохраняющих количество;

для сравнения и преобразования множеств учить обучающихся использовать практические способы проверки - приложение и наложение;

учить пересчитывать предметы и выполнять различные операции с множествами (сравнение, объединение и разъединение) в пределах трех;

д/с № 38 д/с № 38 д/с № 38

Основными задачами образовательной деятельности с детьми старшего дошкольного возраста являются:

формировать количественные представления с учетом ведущей и типичных видов деятельности обучающихся старшего дошкольного возраста (игровой и изобразительной), на занятиях по математике использовать элементы рисования и сюжетно-дидактических игр с математическим содержанием;

проводить с детьми в свободное от занятий время сюжетно - дидактические игры с математическим содержанием «Магазин», «Автобус»;

продолжать формировать мыслительную деятельность. Учить анализировать, классифицировать, обобщать, рассуждать, устанавливать причинно-следственные связи и отношения. Развивать наглядно-образное мышление;

расширять активный словарь обучающихся, связанный с математическими представлениями;

переходить на новый этап выполнения умственных действий: проговаривание действия в речи до его выполнения (практические действия служат способом проверки);

формировать планирующую функцию речи;

учить обучающихся осуществлять счет и различные операции с множествами (пересчет, сравнение, преобразование) в пределах четырех и пяти; решать арифметические задачи на наглядном материале в пределах пяти, по представлению и отвлеченно в пределах четырех.

формировать простейшие измерительные навыки: учить измерять, отмерять и сравнивать протяженные, сыпучие и жидкие тела с помощью условной мерки;

формировать математические представления во взаимодействии с другими видами деятельности (изобразительной, конструктивной и игровой);

создавать условия для использования детьми полученных на занятиях математических знаний и умений в самостоятельной игровой и практической деятельности;

продолжать развивать познавательные способности обучающихся: умение анализировать, классифицировать, обобщать, сравнивать, устанавливать закономерности, связи и отношения, планировать предстоящие действия;

расширять и углублять математические представления обучающихся, учить пользоваться условными символами (цифрами) при решении арифметических задач, выполнении арифметических действий;

учить самостоятельно составлять арифметические задачи; знакомить с цифрами в пределах пяти;

учить устному счету до десяти в прямом порядке и от семи в обратном порядке.

способствовать осмыслению обучающимися последовательности чисел и места каждого из них в числовом ряду;

учить счету от заданного до заданного числа в пределах десяти;

продолжать формировать измерительные навыки, знакомить обучающихся с использованием составных мерок.

К концу дошкольного возраста обучающиеся могут научиться:

осуществлять количественный счет в прямом и обратном порядке, счет от средних членов ряда, порядковый счет в пределах шести;

пересчитывать предметы и изображения предметов на картинках, расположенных в ряд, при разном их расположении; предметы и изображения предметов, имеющих различную величину, цвет, форму;

осуществлять преобразования множеств, предварительно проговаривая действие;

определять место числа в числовом ряду и отношения между смежными числами; решать задачи по представлению и отвлеченно в пределах пяти;

измерять, отмеривать непрерывные множества, используя условную мерку; уметь использовать составные мерки.

При ознакомлении с окружающим основными задачами образовательной деятельности с детьми младшего дошкольного возраста являются:

формировать у обучающихся интерес к изучению объектов живого и неживого мира;

знакомить обучающихся с предметами окружающего мира, близкими детям по ежедневному опыту;

знакомить обучающихся с некоторыми свойствами объектов живой и неживой природы в процессе практической деятельности;

обогащать чувственный опыт обучающихся: учить наблюдать, рассматривать, узнавать на ощупь, на слух объекты живой и неживой природы и природные явления;

воспитывать у обучающихся умение правильно вести себя в быту с объектами живой и неживой природы;

Основными задачами образовательной деятельности с детьми среднего дошкольного возраста являются:

продолжать расширять ориентировку обучающихся в окружающей действительности;

начать формирование у обучающихся представлений о целостности человеческого организма;

учить обучающихся наблюдать за деятельностью и поведением человека в повседневной жизни и в труде;

знакомить обучающихся предметами окружающей действительности - игрушки, посуда, одежда, мебель;

учить обучающихся последовательному изучению объектов живой и неживой природы, наблюдению за ними и их описанию;

формировать у обучающихся временные представления: лето, осень, зима;

развивать умение обучающихся действовать с объектами природы на основе выделенных признаков и представлений о них;

формировать у обучающихся представления о живой и неживой природе;

учить выделять характерные признаки объектов живой и неживой природы;

учить обучающихся наблюдениям в природе и за изменениями в природе и погоде;

воспитывать у обучающихся основы экологической культуры: эмоциональное, бережное отношение к природе;



Основными задачами образовательной деятельности с детьми старшего дошкольного возраста являются:

формировать у обучающихся обобщенное представление о человеке (тело, включая внутренние органы, чувства, мысли);

учить обучающихся дифференцировать предметы и явления живой и неживой природы;

учить обучающихся соотносить явления окружающей действительности и деятельность человека;

формировать у обучающихся обобщенные представления о характерных признаках групп и категорий предметов;

формировать у обучающихся обобщенные представления у обучающихся о явлениях природы на основе сочетания частных разносторонних характеристик групп, категорий и свойств;

учить обучающихся пользоваться в активной речи словесными характеристиками и определениями, обозначающими качественное своеобразие изученных групп предметов;

формировать у обучающихся временные представления (времена года: лето, осень, зима, весна; время суток - ночь, день);

учить обучающихся расширять и дополнять выделяемые группы предметов однородными предметами на основе наблюдений, практического опыта действия с предметами, применяя имеющиеся знания и представления;

продолжать расширять у обучающихся представления о свойствах и качествах предметов и явлений, объектах живой и неживой природы;

пополнять представления обучающихся вновь изучаемыми категориями свойств и признаков;

формировать у обучающихся представления о вариативности выделяемых признаков и различных основаниях для осуществления классификации;

формировать у обучающихся представления о видах транспорта;

формировать у обучающихся временные представления (о временах года, об их последовательности, о времени суток, днях недели);

закрепить у обучающихся представления о времени и расширять умение соотносить свою деятельность с категорией времени;

продолжать формировать у обучающихся представления о труде людей и значимости той или иной профессии в жизни;

развивать у обучающихся элементы самосознания на основе понимания изменчивости возраста и времени.

К концу дошкольного возраста обучающиеся могут научиться:

называть свое имя, фамилию, возраст;

называть город (населенный пункт), в котором ребенок проживает;

называть страну;

узнавать сигналы светофора, уметь переходить дорогу на зеленый сигнал светофора;

узнавать и показывать на картинках людей следующих профессий: врач, учитель, повар, парикмахер, продавец, почтальон, шофер;

выделять на картинках изображения предметов транспорта, мебели, продуктов, инструментов, школьных принадлежностей и называть их;

различать деревья, траву, цветы, ягоды и называть некоторые из них;

называть отдельных представителей диких и домашних животных, диких и домашних птиц и их детенышей;

определять признаки четырех времен года;

различать части суток: день и ночь.

### **2.1.1.3 Речевое развитие.**

Речевое развитие обучающихся от 2-х до 3-х лет:

проявлять речевые реакции в процессе речевого общения с родителями (законными представителями), педагогическим работником;

создавать условия для активизации потребности в речевом общении обучающихся, поощрять и стимулировать речевые проявления и инициативу обучающихся: обращения, просьбы, требования; педагогические работники сопровождают действия обучающихся речью, побуждая обучающихся к повторению названий предметов и действий;

создавать условия для формирования невербальных средств коммуникации умение фиксировать взгляд на лице партнера, смотреть в глаза партнера по общению;

учить обучающихся пользоваться рукой как средством коммуникации, выполняя согласованные, направленные на другого человека движения рукой, телом и глазами;

учить обучающихся слушать песенки (про самого ребенка, нежное отношение к нему), стихи, фиксировать взгляд на артикуляции педагогического работника;

продолжать учить обучающихся выполнять словесную инструкцию педагогического работника, выполняя простые действия: «покажи, как мишка пляшет», «Покажи, как кошка спит». «Покажи, как птичка летает»;

расширять возможности в понимании детьми обращенной к ним речи педагогического работника, показывать некоторые действия и знакомые предметы по словесной инструкции («Покажи, где машина? Покажи, как мишка спит? Покажи, как ты играешь на барабане»);

учить обучающихся слушать и выполнять какое-либо действие по ходу

д/с № 38 д/с № 38 д/с № 38

чтения потешки или стихотворения;

продолжать учить обучающихся слушать песенки, стихи, потешки, обращая внимание на артикуляцию педагогических работников;

учить обучающихся подражать действиям губ педагогического работника (папа-па, ба-ба-ба, да- да - да, ля-ля-ля) делать трубочку (повторить по подражанию), прятать язычок, щелкать язычком, дуть на шарик;

побуждать к произношению звукоподражания и пронесению лепетных слов (ам-ам, ку-ку, ту-ту, ква-ква, мяу- мяу, кар-кар);

создавать условия для активизации обучающихся к речевым высказываниям в результате действий с игрушками («паровоз - ту-ту», «самолет - ууу»);

учить обучающихся отвечать на вопросы: «Хочешь пить?» - «Да! Нет!», выражать свои потребности словом: «Дай пить», «Хочу сок», «Хочу спать»;

учить обучающихся задавать вопросы в игровой ситуации: «Тук, тук. Кто там?», «Где кошка?» «Кто пришел?»

Обучающиеся могут научиться:

выполнять знакомую инструкцию педагогического работника: «Покажи, как птичка летает», «Покажи, как мишка спит»;  
проявлять желание слушать;

выражать свои потребности, жестом или словом.

Речевое развитие направлено на овладение детьми устной коммуникацией как средством общения и культуры, обогащение активного словаря, развитие слухового внимания и слухового восприятия, фонематического слуха, развитие связной, грамматически правильной диалогической речи, развитие и коррекция звуковой и интонационной культуры речи, знакомство с художественной детской литературой. Основными задачами образовательной деятельности с детьми младшего дошкольного возраста являются:

совершенствовать у обучающихся невербальные формы коммуникации: умение фиксировать взгляд на лице партнера по общению, смотреть ему в глаза, выполнять предметно-игровые действия с другими детьми, пользоваться жестом, понимать и выполнять инструкции «Дай», «На», «Возьми», понимать и использовать указательные жесты;

продолжать учить обучающихся пользоваться рукой как средством коммуникации, выполняя согласованные, направленные на другого человека движения рукой, телом и глазами;

воспитывать у обучающихся потребность в речевом высказывании с целью общения с педагогическим работником и другими детьми;

воспитывать у обучающихся интерес к окружающим людям, их именам, действиям с игрушками и предметами и к называнию этих действий;

формировать активную позицию ребенка по отношению к предметам и явлениям окружающего мира (рассматривать предмет с разных сторон, действовать, спрашивать, что с ним можно делать?);

формировать у обучающихся представление о том, что все увиденное, интересное, новое можно отразить в собственном речевом высказывании;

создавать у обучающихся предпосылки к развитию речи и формировать языковые способности обучающихся.

учить обучающихся отвечать на простейшие вопросы о себе и ближайшем окружении;

формировать потребность у обучающихся высказывать свои просьбы и желания словами;

Основными задачами образовательной деятельности с детьми младшего дошкольного возраста являются:

формировать у обучающихся умения высказывать свои потребности в активной фразовой речи;

учить обучающихся узнавать и описывать действия персонажей по картинкам;

учить обучающихся пользоваться фразовой речью, состоящей из двух-трех слов;

воспитывать у обучающихся интерес к собственным высказываниям и высказываниям других детей о наблюдаемых явлениях природы и социальных явлениях;

разучивать с детьми потешки, стихи, поговорки, считалки;

учить обучающихся составлять небольшие рассказы в форме диалога с использованием игрушек;

учить обучающихся употреблять глаголы 1-го и 3-го лица ед. числа и 3-го лица множественного числа («Я рисую», «Катя танцует», «Обучающиеся гуляют»);

формировать у обучающихся грамматический строй речи (согласование глаголов с существительными, родительный падеж имен существительных);

учить обучающихся употреблять в активной речи предлоги на, под, в;

развивать у обучающихся речевые формы общения с педагогическим работником и другими детьми;

учить обучающихся составлять описательные рассказы по предъявляемым игрушкам;

развивать у обучающихся познавательную функцию речи: задавать

д/с № 38 д/с № 38 д/с № 38

вопросы и отвечать на вопросы;

стимулировать активную позицию ребенка в реализации имеющихся у него языковых способностей.

Основными задачами образовательной деятельности с детьми среднего дошкольного возраста являются:

воспитывать у обучающихся потребность выражать свои мысли, наблюдения и эмоциональные переживания в речевых высказываниях;

продолжать уточнять и обогащать словарный запас дошкольников;

начать формировать у обучающихся процессы словообразования;

формировать у обучающихся грамматический строй речи, стимулируя использование детьми знакомых и новых речевых конструкций (употребление в речевых высказываниях предлогов за, перед, согласование существительных и глаголов, согласование существительных и прилагательных, местоимений и глаголов, употребление существительных в дательном и творительном падежах);

учить обучающихся образовывать множественное число имен существительных;

учить обучающихся строить фразы из трех-четырех слов сначала по действиям с игрушками, затем по картинке, употребляя знакомые глаголы;

учить обучающихся понимать и передавать характер, особенности и повадки знакомых персонажей сказок, рассказов и мультфильмов;

учить обучающихся понимать прочитанный текст, устанавливая причинно- следственные отношения, явные и скрытые (с помощью педагогического работника);

учить обучающихся понимать прочитанный текст, уметь передавать его содержание по уточняющим вопросам и самостоятельно;

учить обучающихся разучивать наизусть стихи, считалки, потешки, скороговорки;

учить обучающихся понимать и отгадывать загадки;

учить обучающихся придумывать различные рассказы по наглядной модели- схеме;

поощрять речевые высказывания обучающихся в различных видах деятельности;

Основными задачами образовательной деятельности с детьми старшего дошкольного возраста являются:

развивать у обучающихся вербальные формы общения с педагогическим работником и другими детьми;

продолжать учить обучающихся выражать свои впечатления, чувства и мысли в речи;

д/с № 38 д/с № 38 д/с № 38

закрепить умение обучающихся пользоваться в речи монологическими и диалогическими формами;

продолжать формировать у обучающихся грамматический строй речи;  
формировать понимание у обучающихся значения глаголов и словосочетаний с ними в настоящем, прошедшем и будущем времени;

уточнить понимание детьми значения изученных предлогов, учить пониманию и выполнению инструкции с предлогами на, под, в, за, около, у, из, между;

учить обучающихся употреблять в речи существительные в родительном падеже с предлогами у, из;

расширять понимание обучающихся значения слов (различение глаголов с разными приставками, употребление однокоренных существительных)<sup>4</sup>

учить обучающихся выполнению действий с разными глаголами и составлять фразы по картинке;

продолжать учить обучающихся рассказыванию по картинке и составлению рассказов по серии сюжетных картинок;

закрепить у обучающихся интерес к сказкам, воспитывая у них воображение и умение продолжить сказку по ее началу, восстановить утраченный элемент сюжета сказки;

д/с № 38 д/с № 38 д/с № 38

учить обучающихся составлять предложения и небольшой рассказ по сюжетной картинке;

продолжать учить обучающихся рассказыванию об увиденном;

учить обучающихся придумывать различные рассказы по наглядной модели- схеме;

продолжать разучивать с детьми стихи, загадки, считалки, пословицы и поговорки; поощрять их использование детьми в процессе игры и общения;

формировать у обучающихся умение регулировать свою деятельность и поведение посредством речи;

закрепить у обучающихся в речевых высказываниях элементы планирования своей деятельности;

продолжать воспитывать культуру речи обучающихся в повседневном общении обучающихся и на специально организованных занятиях.

К концу дошкольного возраста обучающиеся могут научиться:

проявлять готовность к социальному взаимодействию в коллективе обучающихся;

выражать свои мысли, наблюдения и эмоциональные переживания в речевых высказываниях;

пользоваться в повседневном общении фразовой речью, состоящей из

д/с № 38 д/с № 38 д/с № 38

трехчетырех словных фраз;

употреблять в речи названия предметов и детенышей животных с использованием уменьшительно-ласкательных суффиксов;

понимать и использовать в активной речи предлоги «в», «на», «под», «за», «перед», «около», «у», «из», «между»;

использовать в речи имена существительные и глаголы в единственном и множественном числе;

использовать в речи глаголы настоящего и прошедшего времени;

строить фразы и рассказы, состоящие из трех-четырех предложений, по картинке;

прочитать наизусть 2-3 разученные стихотворения;

ответить на вопросы по содержанию знакомой сказки, перечислить ее основных персонажей, ответить, чем закончилась сказка;

знать 1-2 считалку, уметь завершить потешку или поговорку;

планировать в речи свои ближайшие действия.

#### **2.1.1.4Художественно-эстетическое развитие.**

Основными направлениями образовательной деятельности являются:

музыкальное воспитание и театрализованная деятельность;

ознакомление с художественной литературой;

продуктивная деятельность (изобразительная деятельность (лепка, аппликация, рисование); ручной труд);

эстетическое воспитание средствами эстетического искусства.

При освоении раздела «Музыкальное воспитание и театрализованная деятельность» основными задачами образовательной деятельности являются:

учить обучающихся проявлять реакции на звучание музыки (поворачивать голову в сторону звучания, улыбаться);

учить слушать музыку, показывать рукой на источник музыки (где музыка?);

развивать интерес к звучанию музыкальных произведений;

развивать потребность к прослушиванию музыкальных произведений совместно с педагогическим работником;

учить действовать с музыкальными игрушками: стучать в барабан, трясти бубен, играть с погремушкой, нажимать на звучащие резиновые игрушки.

Ориентиры развития к концу первого года жизни ребенка. Обучающиеся могут научиться:

проявлять эмоциональные или двигательные реакции на звучание разных музыкальных произведений;

действовать с музыкальными игрушками.

Художественно-эстетическое развитие обучающихся в возрасте от 2-х до 3-х лет. При освоении раздела «Музыкальное воспитание и театрализованная деятельность» основными задачами образовательной деятельности являются:

продолжать развивать интерес к прослушиванию музыкальных произведений;

продолжать знакомить с музыкальными игрушками (металлофоном, бубном, дудочкой), учить действовать с ними, извлекая звуки;

учить обучающихся указывать источник звука;

учить обучающихся делать предпочтения в выборе музыкальных игрушек или произведений;

продолжать учить обучающихся дифференцировано реагировать на разный характер музыки: слушать внимательно классическую музыку, подпевать отдельными звуками или слогами («ля-ля-ля», «а-а-а»), выполнять движения - хлопать в ладоши, махать погремушкой, топтать ногами на звучание веселой музыки;

учить обучающихся продолжать проявлять дифференцированные реакции на звучание веселой и грустной музыки;

развивать интерес к выполнению под музыку плясовые движения в паре с педагогическим работником или другими детьми;

учить внимательно слушать музыку и выполнять простые игровые и имитационные действия (убаюкивать куклу; летать, как птички; топтать, как мишки).

Музыкальное воспитание и театрализованная деятельность.

Основными задачами образовательной деятельности с детьми младшего дошкольного возраста являются:

формирование у обучающихся интереса к музыкальной культуре, театрализованным постановкам и театрализованной деятельности;

приобщение обучающихся к художественно-эстетической культуре средствами музыки и кукольного театра;

развитие умения вслушиваться в музыку, запоминать и различать знакомые музыкальные произведения;

приучение обучающихся прислушиваться к мелодии и словам песен, подпевать отдельным словам и слогам песен, использовать пение как стимул для развития речевой деятельности;

развитие ритмичности движений, умение ходить, бегать, плясать, выполнять простейшие игровые танцевальные движения под музыку;

формирование интереса и практических навыков участия в музыкальнодидактических играх, что способствует возникновению у



обучающихся умений к сотрудничеству с другими детьми в процессе совместных художественно-эстетических видов деятельности;

развитие умения обучающихся участвовать в коллективной досуговой деятельности;

формирование индивидуальных художественно-творческих способностей дошкольников;

Основными задачами образовательной деятельности с детьми среднего дошкольного возраста являются:

продолжать учить обучающихся внимательно слушать музыкальные произведения и игру на различных музыкальных инструментах;

развивать слуховой опыт обучающихся с целью формирования произвольного слухового внимания к звукам с их последующей дифференциацией и запоминанием;

учить соотносить характер музыки с характером и повадками персонажей сказок и представителей животного мира;

учить обучающихся петь индивидуально, подпевая педагогическому работнику слоги и слова в знакомых песнях;

учить согласовывать движения с началом и окончанием музыки, менять движения с изменением музыки;

учить выполнять элементарные движения с предметами (платочками, погремушками, султанчиками) и танцевальные движения, выполняемым под веселую музыку;

учить обучающихся проявлять эмоциональное отношение к проведению праздничных утренников, занятий - развлечений и досуговой деятельности;

Основными задачами образовательной деятельности с детьми старшего дошкольного возраста являются:

1) формировать эмоционально-ассоциативное и предметно-образное восприятие музыкальных произведений детьми;

2) формировать у обучающихся навык пластического воспроизведения ритмического рисунка фрагмента музыкальных произведений;

3) учить обучающихся различать голоса других детей и узнавать, кто из них поет;

4) учить обучающихся петь хором несложные песенки в примарном (удобном) диапазоне, соблюдая одновременность звучания;

5) учить обучающихся выполнять плясовые движения под музыку (стучать каблучком, поочередно выставлять вперед то левую, то правую ногу, делать шаг вперед, шаг назад на носочках, кружиться на носочках,

выполнять «маленькую пружинку» с небольшим поворотом корпуса вправо-влево);

6) учить обучающихся участвовать в коллективной игре на различных элементарных музыкальных инструментах (металлофон, губная гармошка, барабан, бубен, ложки, трещотки, маракасы, бубенчики, колокольчики, треугольник);

7) учить обучающихся внимательно следить за развитием событий в кукольном спектакле, эмоционально реагировать на его события, рассказывать по наводящим вопросам о наиболее ярком эпизоде или герое;

8) формировать элементарные представления о разных видах искусства и художественно-практической деятельности;

9) стимулировать у обучающихся желание слушать музыку, эмоционально откликаться на нее, рассказывать о ней, обогащать запас музыкальных впечатлений;

10) совершенствовать умения запоминать, узнавать знакомые простейшие мелодии;

И) стимулировать желание обучающихся передавать настроение музыкального произведения в рисунке, поделке, аппликации;

12) формировать ясную дикцию в процессе пения, учить пониманию и выполнению основных дирижерских жестов: внимание, вдох, вступление, снятие;

13) развивать у обучающихся интерес к игре на деревозвучных, металлозвучных и других элементарных музыкальных инструментах;

14) учить называть музыкальные инструменты и подбирать (с помощью педагогического работника) тот или иной инструмент для передачи характера соответствующего сказочного персонажа;

15) поощрять стремление обучающихся импровизировать на музыкальных инструментах;

16) формировать групповой детский оркестр, в котором каждый ребенок играет на своем музыкальном инструменте и, который может выступать как перед родителями (законным представителям), так и перед другими детскими коллективами;

17) закреплять интерес к театрализованному действию, происходящему на «сцене» - столе, ширме, фланелеграфе, учить сопереживать героям, следить за развитием сюжета, сохраняя интерес до конца спектакля;

18) учить (с помощью педагогического работника) овладевать простейшими вербальными и невербальными способами передачи образов героев (жестами, интонацией, имитационными движениями);

19) формировать начальные представления о театре, его доступных видах: кукольном (на ширме), плоскостном (на столе, на фланелеграфе), создавая у обучающихся радостное настроение от общения с кукольными персонажами.

К концу дошкольного возраста обучающиеся могут научиться:

эмоционально откликаться на содержание знакомых музыкальных произведений;

различать музыку различных жанров (марш, колыбельная песня, танец, русская плясовая);

называть музыкальные инструменты и подбирать с помощью педагогического работника тот или иной инструмент для передачи характера соответствующего сказочного персонажа;

называть выученные музыкальные произведения;

выполнять отдельные плясовые движения в паре с партнером - ребенком и педагогическим работником;

иметь элементарные представления о театре, где артисты или куклы (которых оживляют тоже артисты) могут показать любимую сказку;

участвовать в коллективных театрализованных представлениях.

Ознакомление с художественной литературой.

Основными задачами образовательной деятельности с детьми младшего дошкольного возраста являются:

формировать эмоциональную отзывчивость на литературные произведения и интерес к ним;

развивать умение слушать художественный текст и реагировать на его содержание;

вырабатывать умение слушать рассказывание и чтение вместе с группой обучающихся;

учить обучающихся выполнять игровые действия, соответствующие тексту знакомых потешек, сказок;

вызывать у обучающихся эмоциональный отклик на ритм, музыкальность народных произведений, стихов и песенок;

учить обучающихся узнавать при многократном чтении и рассказывании литературные произведения и их героев;

стимулировать ребенка повторять отдельные слова и выражения из стихов и сказок;

учить рассматривать иллюстрации, узнавать в них героев и отвечать на элементарные вопросы по содержанию иллюстрации;

Основными задачами образовательной деятельности с детьми среднего дошкольного возраста являются:

д/с № 38 д/с № 38 д/с № 38

закреплять эмоциональную отзывчивость обучающихся на литературные произведения разного жанра и тематики - сказку, рассказ, стихотворение, малые формы поэтического фольклора;

продолжать развивать умение слушать художественный текст и следить за развитием его содержания;

привлекать обучающихся к участию в совместном с педагогическим работником рассказывании знакомых произведений, к их полной и частичной драматизации;

вырабатывать умение слушать рассказывание и чтение вместе с группой обучающихся;

продолжать учить обучающихся выполнять игровые действия, соответствующие тексту знакомых потешек, сказок, стихов;

учить обучающихся слушать и участвовать в составлении коротких историй и рассказов по результатам наблюдений за эмоционально яркими событиями из их повседневной жизни;

обогащать литературными образами игровую, изобразительную деятельность обучающихся и конструирование;

формировать у обучающихся бережное отношение к книге, стремление самостоятельно и повторно рассматривать иллюстрации, желание повторно послушать любимую книгу;

Основными задачами образовательной деятельности с детьми старшего дошкольного возраста являются:

1) продолжать учить обучающихся воспринимать произведения разного жанра и тематики - сказку, рассказ, стихотворение, малые формы поэтического фольклора, загадки, считалки;

2) формировать у обучающихся запас литературных художественных впечатлений;

3) знакомить обучающихся с отдельными произведениями и их циклами, объединенными одними и теми же героями;

4) учить обучающихся передавать содержание небольших прозаических текстов и читать наизусть небольшие стихотворения, участвовать в драматизации знакомых литературных произведений;

5) учить обучающихся рассказывать знакомые литературные произведения по вопросам педагогического работника, родителей (законных представителей);

6) привлекать обучающихся к самостоятельному рассказыванию знакомых произведений, к их обыгрыванию и драматизации;

7) продолжать вырабатывать умение слушать рассказывание и чтение вместе со всей группой обучающихся;

8) продолжать учить обучающихся слушать и участвовать в составлении коротких историй и рассказов по результатам наблюдений за эмоционально яркими событиями из их повседневной жизни;

9) учить обучающихся прослушивать фрагменты знакомых сказок в аудиозаписи, уметь рассказать продолжение сказки или рассказа;

10) воспитывать у обучающихся индивидуальные предпочтения к выбору литературных произведений;

11) продолжать обогащать литературными образами игровую, театрализованную, изобразительную деятельность обучающихся и конструирование;

12) формировать у обучающихся бережное отношение к книге, стремление самостоятельно и повторно рассматривать иллюстрации, желание повторно послушать любимую книгу;

13) создавать условия для расширения и активизации представлений о литературных художественных произведениях у обучающихся;

14) познакомить обучающихся с различием произведений разных жанров: учить различать сказку и стихотворение;

15) познакомить обучающихся с новым художественным жанром - пословицами, готовить обучающихся к восприятию переносного значения слов в некоторых пословицах и в отдельных выражениях;

16) продолжать учить обучающихся самостоятельно рассказывать содержание небольших рассказов и читать наизусть небольшие стихотворения, участвовать в коллективной драматизации известных литературных произведений;

17) закрепить интерес обучающихся к слушанию рассказываемых и читаемых педагогическим работником художественных произведений вместе со всей группой детей;

18) учить обучающихся узнавать и называть несколько авторских произведений художественной литературы и их авторов;

19) продолжать воспитывать у обучающихся индивидуальные предпочтения к выбору литературных произведений;

20) формировать у обучающихся динамичные представления о многогранности художественного образа.

К концу дошкольного возраста обучающиеся могут научиться: различать разные жанры - сказку и стихотворение;

уметь ответить на вопросы по содержанию знакомых произведений;

рассказывать наизусть небольшие стихотворения (3-4);

участвовать в коллективной драматизации известных литературных произведений;

д/с № 38 д/с № 38 д/с № 38

узнавать и называть несколько авторских произведений художественной литературы и их авторов;

подбирать иллюстрации к знакомым художественным произведениям (выбор из 4-5-ти);

внимательно слушать фрагменты аудиозаписи художественных произведений, уметь продолжать рассказывать его, отвечать на вопросы («Какое произведение слушал?», «Чем закончилось событие?»);

называть свое любимое художественное произведение.

Продуктивная деятельность и изобразительная деятельность. Лепка. Основными задачами образовательной деятельности с детьми младшего дошкольного возраста являются:

воспитывать у обучающихся интерес к процессу лепки;

учить обучающихся проявлять эмоции при работе с пластичными материалами (глина, тесто, пластилин);

формировать у обучающихся представление о поделках как об изображениях реальных предметов;

знакомить обучающихся со свойствами различных пластичных материалов (глина, тесто, пластилин мягкие, их можно рвать на куски, мять, придавать им различные формы);

д/с № 38 д/с № 38 д/с № 38

учить обучающихся наблюдать за действиями педагогического работника и других детей, совершать целенаправленные действия по подражанию и по показу;

учить раскатывать тесто (глину, пластилин) между ладонями прямыми и круговыми движениями, соединять части, плотно прижимая их друг к другу;

приучать обучающихся лепить на доске, засучивать рукава перед лепкой и не разбрасывать глину (тесто, пластилин);

учить обучающихся правильно сидеть за столом;

воспитывать у обучающихся умения аккуратного выполнения работы;

учить обучающихся называть предмет и его изображение словом;

закреплять положительное эмоциональное отношение к самой деятельности и ее результатам;

Основными задачами образовательной деятельности с детьми среднего дошкольного возраста являются:

продолжать формировать у обучающихся положительное отношение к лепке;

развивать умение создавать самостоятельные лепные поделки;

воспитывать оценочное отношение обучающихся к своим работам и работам других детей;

учить обучающихся сравнивать готовую лепную поделку с образцом;  
учить выполнять лепные поделки по речевой инструкции;  
формировать умение обучающихся рассказывать о последовательности выполнения лепных поделок;

формировать умение обучающихся раскатывать пластилин (глину) круговыми и прямыми движениями между ладоней, передавать круглую и овальную формы предметов;

формировать у обучающихся способы обследования предметов перед лепкой (ощупывание);

учить обучающихся использовать при лепке различные приемы: вдавливание, сплющивание, прищипывание;

учить обучающихся лепить предметы из двух частей, соединяя части между собой

(по подражанию, образцу, слову).

Основными задачами образовательной деятельности с детьми старшего дошкольного возраста являются:

развивать умение обучающихся создавать лепные поделки, постепенно переходя к созданию сюжетов;

учить обучающихся при лепке передавать основные свойства и отношения предметов (форма - круглый, овальный; цвет - красный, желтый, зеленый, черный, коричневый; размер - большой, средний, маленький; пространственные отношения - вверху, внизу, слева, справа);

учить обучающихся лепить предметы посуды (чашка, кастрюля, ваза) способом вдавливания и ленточным способом;

учить обучающихся подбирать яркие тона для раскрашивания поделок из глины и теста;

учить обучающихся в лепке пользоваться приемами вдавливания, сплющивания, защипывания, оттягивания;

учить обучающихся лепить предметы по образцу, слову и замыслу;

воспитывать у обучающихся оценочное отношение к своим работам и работам других детей;

развивать у обучающихся умение создавать лепные поделки отдельных предметов и сюжетов, обыгрывая их;

продолжать учить обучающихся в лепке передавать основные свойства и отношения предметов (форму - круглую, овальную; цвета - белый, серый, красный, желтый, зеленый, оранжевый, черный, коричневый; размер - большой, средний и маленький; длинный - короткий; пространственные отношения - вверху, внизу, слева, справа);

учить лепить предметы по предварительному замыслу;

д/с № 38 д/с № 38 д/с № 38

учить обучающихся передавать при лепке человека передавать его в движения, используя прием раскатывания, вдавливания, сплющивания, защипывания, оттягивания, соединение частей в целое;

учить лепить предметы по образцу, слову и замыслу;

воспитывать оценочное отношение обучающихся к своим работам и работам других детей.

К концу дошкольного возраста обучающиеся могут научиться:

обследовать предмет перед лепкой - ощупывать форму предмета;

создавать лепные поделки отдельных предметов по образцу и играть с ними;

передавать в лепных поделках основные свойства и отношения предметов (форма - круглый, овальный; цвет - белый, серый, красный, желтый, зеленый, оранжевый, черный, коричневый; размер - большой, средний и маленький; длинный - короткий; пространственные отношения - вверху, внизу, слева, справа);

лепить предметы по образцу, словесной инструкции; давать элементарную оценку своей работы и работам других детей;

участвовать в создании коллективных лепных поделок.

Аппликация. Основными задачами образовательной деятельности с детьми младшего дошкольного возраста являются:

воспитывать у обучающихся интерес к выполнению аппликаций.

формировать у обучающихся представление об аппликации как об изображении реальных предметов.

учить обучающихся правильно сидеть за столом, выполнять задание по подражанию и показу.

учить обучающихся наблюдать за действиями педагогического работника и других детей, совершать действия по подражанию и по показу.

учить обучающихся располагать и наклеивать изображения предметов из бумаги.

знакомить обучающихся с основными правилами работы с материалами и инструментами, необходимыми для выполнения аппликации.

учить обучающихся называть предмет и его изображение словом.

закреплять у обучающихся положительное эмоциональное отношение к самой деятельности и ее результатам.

Основными задачами образовательной деятельности с детьми среднего дошкольного возраста являются:

продолжать формировать у обучающихся положительное отношение к выполнению аппликаций;

учить обучающихся выполнять аппликацию по образцу, наклеивая



д/с № 38 д/с № 38 д/с № 38  
предметы разной формы, величины и цвета, уточнить название свойств и качеств предметов;

учить обучающихся ориентироваться на листе бумаги: вверху, внизу;  
подготавливать обучающихся к выполнению сюжетных аппликаций через дорисовывание недостающих в сюжете элементов;

учить выполнять сюжетную аппликацию по показу и образцу;  
воспитывать оценочное отношение обучающихся к своим работам и работам других детей;

закрепить умение называть аппликацию, формировать умение рассказывать о последовательности выполнения работы.

Основными задачами образовательной деятельности с детьми старшего дошкольного возраста являются:

продолжать формировать у обучающихся положительное отношение к занятиям по аппликации;

развивать умение располагать правильно на листе бумаги заготовки аппликации, рассказывая о последовательности их наклеивания;

учить обучающихся самостоятельно создавать предметные изображения, постепенно переходя к созданию сюжетных изображений;

учить располагать элементы аппликации, правильно ориентируясь в пространстве листа бумаги (вверху, внизу, посередине листа), фиксируя пространственные представления в речевых высказываниях;

учить создавать сюжетные аппликации по образцу, анализируя образец и рассказывая о последовательности выполнения задания;

продолжать воспитывать оценочное отношение обучающихся к своим работам и работам других детей;

продолжать формировать у обучающихся положительное отношение к занятиям по аппликации;

развивать умение располагать правильно на листе бумаги заготовки аппликации, рассказывая о последовательности их наклеивания;

учить обучающихся самостоятельно создавать предметные изображения, постепенно переходя к созданию сюжетных изображений;

учить располагать элементы аппликации, правильно ориентируясь в пространстве листа бумаги (вверху, внизу, посередине листа), фиксируя пространственные представления в речевых высказываниях;

учить создавать сюжетные аппликации по образцу, анализируя образец и рассказывая о последовательности выполнения задания;

продолжать воспитывать оценочное отношение обучающихся к своим работам и работам других детей;

продолжать формировать у обучающихся положительное отношение к

занятиям по аппликации;

развивать умение располагать правильно на листе бумаги заготовки аппликации, рассказывая о последовательности их наклеивания;

учить обучающихся самостоятельно создавать предметные изображения, постепенно переходя к созданию сюжетных изображений;

учить располагать элементы аппликации, правильно ориентируясь в пространстве листа бумаги (вверху, внизу, посередине листа), фиксируя пространственные представления в речевых высказываниях;

учить создавать сюжетные аппликации по образцу, анализируя образец и, рассказывая о последовательности выполнения задания.

продолжать воспитывать оценочное отношение обучающихся к своим работам и работам других детей.

К концу дошкольного возраста обучающиеся могут научиться:

ориентироваться в пространстве листа бумаги, по образцу: вверху, внизу, посередине, слева, справа:

правильно располагать рисунок на листе бумаги, ориентируясь на словесную инструкцию педагогического работника;

выполнять аппликации по образцу-конструкции, по представлению и речевой инструкции педагогического работника;

рассказывать о последовательности действий при выполнении работы;

давать оценку своим работам и работам других детей, сравнивая ее с образцом, с наблюдаемым предметом или явлением.

Рисование. Основными задачами образовательной деятельности с детьми младшего дошкольного возраста являются:

воспитывать у обучающихся интерес к выполнению изображений различными средствами - фломастерами, красками, карандашами, мелками;

учить обучающихся правильно сидеть за столом при рисовании;

формировать у обучающихся представление о том, что можно изображать реальные предметы и явления природы;

учить обучающихся наблюдать за действиями педагогического работника и другого ребенка при рисовании различными средствами, соотносить графические изображения с реальными предметами явлениями природы;

учить обучающихся правильно действовать при работе с изобразительными средствами - рисовать карандашами, фломастерами, красками, правильно держать кисточку, надевать фартук при рисовании красками, пользоваться нарукавниками;

учить обучающихся способам обследования предмета перед рисованием (обведение по контуру);

учить обучающихся проводить прямые, закругленные и прерывистые линии фломастером, мелками, карандашом и красками;

учить обучающихся называть предмет и его изображение словом;

закреплять положительное эмоциональное отношение к самой деятельности и ее результатам;

учить обучающихся правильно держать карандаш, фломастер и пользоваться кисточкой.

Основными задачами образовательной деятельности с детьми среднего дошкольного возраста являются:

формировать у обучающихся интерес к рисуночной деятельности, использовать при рисовании различные средства.

учить обучающихся передавать в рисунках свойства и качества предметов (форма - круглый, овальный); величина - большой, маленький; цвет - красный, синий, зеленый, желтый).

учить обучающихся ориентироваться на листе бумаги: вверху, внизу.

подготавливать обучающихся к выполнению сюжетных рисунков.

учить обучающихся участвовать в коллективном рисовании.

воспитывать оценочное отношение обучающихся своим работам и работам других детей.

закреплять умение называть свои рисунки.

формировать умение рассказывать о последовательности выполнения работы.

создавать условия для формирования способов обследования предметов при рисовании (обведение по контуру);

учить сравнивать рисунок с натурой.

Основными задачами образовательной деятельности с детьми старшего дошкольного возраста являются:

продолжать формировать у обучающихся положительное отношение к занятиям по рисованию;

создавать условия для развития самостоятельной рисуночной деятельности;

учить располагать рисунок на листе бумаги, правильно ориентируясь на пространстве листа бумаги: верху, внизу, середина, фиксируя эти пространственные представления в речевых высказываниях;

учить создавать декоративные рисунки по образцу с элементами народной росписи;

учить обучающихся анализировать образец, создавая рисунок по образцу-конструкции;

учить обучающихся закрашивать определенный контур предметов;

д/с № 38 д/с № 38 д/с № 38

учить обучающихся создавать сюжетные рисунки на основе результатов собственных наблюдений или действий, фиксируя впечатления и опыт в речевых высказываниях, планируя свою деятельность;

продолжать воспитывать оценочное отношение обучающихся к своим работам и работам других детей;

создавать условия для развития и закрепления у обучающихся интереса к процессу и результатам рисования;

учить обучающихся обобщать в изображениях результаты своих наблюдений за изменениями в природе и социальной жизнью;

закреплять у обучающихся умения передавать в рисунках предметы различной формы, знакомить с изображением предметов и их элементов треугольной формы;

учить обучающихся использовать разнообразные цвета и цветовые оттенки в изображениях предметов и явлений окружающей природы;

закреплять у обучающихся умение отображать предметы и явления окружающей действительности в совокупности их визуальных признаков и характеристик (по представлению);

продолжать учить обучающихся дорисовывать целостные, законченные изображения на основе заданных геометрических форм и незаконченных элементов;

д/с № 38 д/с № 38 д/с № 38

учить создавать сюжетные изображения по собственному замыслу;

закреплять умение ориентироваться в пространстве листа бумаги: сверху, внизу посередине, слева, справа;

учить обучающихся создавать изображения, сочетающие элементы рисования и аппликации;

создавать условия для дальнейшего формирования умений выполнять коллективные рисунки;

учить обучающихся создавать декоративные рисунки по образцу и по памяти, рассказывать о последовательности выполнения этих работ;

знакомить обучающихся с элементами народного промысла (хохломянская роспись по образцу);

продолжать воспитывать оценочное отношение обучающихся к своим работам и работам других детей;

формировать умения сравнивать их с образцом, объяснять необходимость доработки;

развивать у обучающихся планирующую функцию речи.

К концу дошкольного возраста обучающиеся могут научиться:

готовить рабочие места к выполнению задания в соответствии с определенным видом изобразительной деятельности;

д/с № 38 д/с № 38 д/с № 38

пользоваться изобразительными средствами и приспособлениями - карандашами, красками, фломастерами, мелом, губкой для доски, подставками для кисточки, тряпочкой для кисточки;

создавать по просьбе педагогического работника предметные и сюжетные изображения знакомого содержания;

выполнять рисунки по предварительному замыслу;

участвовать в выполнении коллективных изображений;

эмоционально реагировать на красивые сочетания цветов, подбор предметов в композициях, оригинальных изображениях;

рассказывать о последовательности выполнения работ;

давать оценку своим работам и работам других детей.

Конструирование. Основными задачами образовательной деятельности с детьми младшего дошкольного возраста являются:

формировать положительное отношение и интерес к процессу конструирования, играм со строительным материалом;

познакомить обучающихся с различным материалом для конструирования, учить приемам использования его для выполнения простейших построек;

д/с № 38 д/с № 38 д/с № 38

учить обучающихся совместно с педагогическим работником, а затем и самостоятельно выполнять простейшие постройки, называть, обыгрывать их по подражанию действиям педагогического работника;

учить обучающихся узнавать, называть и соотносить детские постройки с реально существующими объектами;

формировать способы усвоения общественного опыта: умения действовать по подражанию, указательному жесту, показу и слову;

развивать у обучающихся общие интеллектуальные умения - принимать задачу, удерживать ее до конца выполнения задания, усваивать способы выполнения постройки, доводить работу до конца;

воспитывать у обучающихся интерес к выполнению коллективных построек и их совместному обыгрыванию;

воспитывать оценочное отношение к постройкам.

Основными задачами образовательной деятельности с детьми среднего дошкольного возраста являются:

продолжать формировать интерес к конструктивной деятельности и потребность в ней;

учить обучающихся узнавать, называть и соотносить постройки с реально существующими объектами и их изображениями на картинках;

учить обучающихся перед конструированием анализировать (с помощью педагогического работника) объемные и плоскостные образцы

д/с № 38 д/с № 38 д/с № 38  
построек;

учить строить простейшие конструкции по подражанию, показу, по образцу и речевой инструкции, используя различный строительный материал для одной и той же конструкции;

учить сопоставлять готовую постройку с образцом, соотносить с реальными предметами, называть ее и отдельные ее части;

формировать умение создавать постройки из разных материалов, разнообразной внешней формы, с вариативным пространственным расположением частей;

учить рассказывать о последовательности выполнения действий;

формировать умение доводить начатую постройку до конца;

знакомить обучающихся с названием элементов строительных наборов;

учить обучающихся воспринимать и передавать простейшие пространственные отношения между двумя объемными объектами;

формировать умения анализировать и передавать в постройках взаимное расположение частей предмета, учить сравнивать элементы детских строительных наборов и предметы по величине, форме, пространственные отношения (такой - не такой; большой - маленький; длинный - короткий; наверху, внизу, на, под);

воспитывать у обучающихся умение строить в коллективе детей;

Основными задачами образовательной деятельности с детьми старшего дошкольного возраста являются:

продолжать формировать интерес к конструктивной деятельности, поощрять самостоятельную индивидуальную инициативу ребенка на занятиях в свободное время;

учить обучающихся выполнять постройки и конструкции по образцу, по памяти и замыслу;

создавать условия для включения постройки и конструкции в замысел сюжетной игры;

учить обучающихся выполнять конструкции из сборно-разборных игрушек, собирать их по образцу и по представлению, формировать целостный образ предмета;

учить обучающихся выполнять постройки и конструкции по плоскостному образцу;

формировать у обучающихся целостный образ предмета, используя приемы накладывания элементов конструктора на плоскостной образец и при выкладывании их рядом с образцом;

способствовать формированию умений у обучающихся включать постройку в игровую деятельность: в инсценировку сказок, драматизацию

д/с № 38 д/с № 38 д/с № 38

сказок, сюжетно-ролевою игроу;

расширять словарный запас обучающихся, связанный с овладением конструктивной деятельностью, названием элементов строительного материала, конструкторов;

учить обучающихся выражать в словесных высказываниях элементы планирования своих предстоящих действий при конструировании;

учить обучающихся сравнивать свои постройки с образцом, воспитывать оценочное отношение обучающихся к своим постройкам и постройкам других детей;

продолжать формировать у обучающихся положительное отношение к конструктивной деятельности;

развивать умение создавать самостоятельные предметные постройки, постепенно переходя к созданию сюжетных композиций;

учить обучающихся правильно передавать основные свойства и отношения предметов в различных видах конструктивной деятельности;

продолжать учить обучающихся анализировать образец, используя для построек конструкции-образцы и рисунки-образцы;

учить обучающихся выполнять предметные постройки по рисунку-образцу и по аппликации-образцу, по памяти;

учить создавать сюжетные композиции и постройки по образцу, по замыслу;

формировать умения для создания коллективных построек с использованием знакомых образов и сюжетов;

воспитывать оценочное отношение обучающихся к своим работам и работам других детей.

К концу дошкольного возраста обучающиеся могут научиться:

готовить рабочее место к выполнению того или иного задания в соответствии с определенными условиями деятельности - на столе или на ковре;

различать конструкторы разного вида и назначения;

создавать по просьбе педагогического работника предметные и беспредметные конструкции, выполняемые детьми в течение года;

создавать постройки по образцу, по представлению, по памяти, по речевой инструкции (из 6-7 элементов);

выполнять постройки по предварительному замыслу;

участвовать в выполнении коллективных построек;

рассказывать о последовательности выполнения работы;

давать оценку своим работам и работам других детей.

Ручной труд. Основными задачами образовательной деятельности с

д/с № 38 д/с № 38 д/с № 38

детьми среднего дошкольного возраста являются:

развивать у обучающихся интерес к трудовой деятельности в целом, к собственным изделиям и поделкам;

познакомить обучающихся с такими материалами и их свойствами, как бумага, картон, природные материалы;

учить обучающихся работать по подражанию, по образцу, по словесной инструкции;

учить использовать ножницы, клей, салфетки, тряпочку, клеевую кисточку, клеенку, пластилин как средство для соединения частей и деталей из природного материала;

формировать умение работать аккуратно, пользоваться фартуком и нарукавниками, убирать рабочее место после завершения работы;

знакомить обучающихся с приемами работы с бумагой - складывание пополам, по прямой линии, по диагонали, резание бумаги, накладывание, примеривание, сгибание, отгибание, намазывание, наклеивание, склеивание частей;

на занятиях закрепить у обучающихся умение классифицировать материалы для поделок (сюда - листья, туда - желуди; в эту коробочку - семена, в другую коробочку - каштаны);

учить обучающихся доводить начатую работу до конца;

формировать у обучающихся элементы самооценки;

Основными задачами образовательной деятельности с детьми старшего дошкольного возраста являются:

закреплять у обучающихся интерес к трудовой деятельности;

знакомить обучающихся с такими материалами и их свойствами, как ткань, кожа, нитки, соломка;

закреплять у обучающихся навык работы с бумагой, картоном, природными материалами и бросовыми материалами (катушки, яичная скорлупа, скорлупа орехов, пластмассовые оболочки из-под киндер-сюрпризов, пластиковых крышек и других материалов - в зависимости от местных условий);

продолжать учить обучающихся работать по образцу и словесной инструкции;

закреплять умение пользоваться ножницами, клеем, салфетками, тряпочкой, клеевой кисточкой, клеенкой, пластилином как средством для соединения частей и деталей из природного материала;

знакомить обучающихся с иглой и нитками; учить сшивать бумажные предметы;

знакомить с прямым швом «вперед в иголку», учить пришивать



д/с № 38 д/с № 38 д/с № 38

пуговицы с двумя дырочками;

знакомить обучающихся с приемами работы с тканью и нитками - примеривание, резание, шитье прямым швом;

учить обучающихся подбирать красивые сочетания цвета материалов, подбирать цвет ниток к цвету ткани или кожи;

знакомить обучающихся с приемами плетения коврика из соломки и бумаги;

продолжать учить обучающихся работать аккуратно, пользоваться фартуком и нарукавниками, готовить и убирать рабочее место после завершения работы;

учить обучающихся выполнять коллективные работы из природного и бросового материалов;

учить обучающихся доводить начатую работу до конца;

формировать у обучающихся элементы самооценки.

К концу дошкольного возраста обучающиеся могут научиться: проявлять интерес к трудовой деятельности и ее результатам;

выполнять элементарные, знакомые поделки из бумаги, природного материала, ткани, ниток и соломки;

сравнить собственную поделку с образцом, отмечая признаки сходства и различия;

д/с № 38 д/с № 38 д/с № 38

пользоваться ножницами, клеем, нитками, другими материалами, используемыми в местных условиях, для изготовления поделок;

выполнять знакомые поделки по образцу и словесной инструкции;

отвечать на вопросы по результатам изготовления поделки;

дать элементарную оценку выполненной поделке - «хорошо», «плохо», «аккуратно», «неаккуратно»;

пользоваться фартуком и нарукавниками, готовить и убирать рабочее место после завершения работы;

выполнять коллективные работы из природного и бросового материала;

доводить начатую работу до конца.

В процессе эстетического воспитания средствами изобразительного искусства основными задачами обучения и воспитания обучающихся от 6-ти до 7-ми лет являются:

воспитывать у обучающихся интерес к различным видам изобразительной и художественно-графической деятельности;

побуждать обучающихся к созданию ассоциативных образов, развивать сюжетно-игровой замысел;

поддерживать экспериментирование с красками, изобразительными материалами, аппликативными формами, комками глины и пластилина для

д/с № 38 д/с № 38 д/с № 38

создания простых, выразительных композиций;

развивать у обучающихся способность всматриваться в очертания линий, форм, мазков, пятен, силуэтов, находить их сходство с предметами и явлениями;

учить обучающихся в сотворчестве с педагогическим работником и другими детьми выполнять коллективные работы в рисовании, лепке, аппликации;

воспитывать эмоциональный отклик, эстетическое отношение к природному окружению и дизайну своего быта;

учить обучающихся создавать аранжировки из природных и искусственных материалов, использовать их для украшения одежды и комнаты;

развивать художественную культуру ребенка в условиях социокультурной среды музеев, выставок, театров.

К концу дошкольного возраста обучающиеся могут научиться:

получать удовольствие от рассматривания картин, иллюстраций, предметов декоративно-прикладного искусства, скульптур и архитектурных памятников;

узнавать 2-3 знакомые картины известных художников;

воспринимать выразительность и праздничность предметов народных промыслов (дымковская игрушка, каргопольская игрушка, хохломская и городецкая роспись) и узнавать их в предметах быта;

уметь дорисовывать различные декоративные линии, украшая ими знакомые предметы или сюжеты;

создавать изображения по собственному замыслу, используя знакомые техники и изобразительные средства;

адекватно вести себя при посещении музеев, выставочных залов, театров и выставок.

#### **2.1.1.5 Физическое развитие**

В области физического развития основными задачами образовательной деятельности являются:

создавать условия для удержания ребенком игрушек в одной руке, затем удержание игрушек двумя руками;

развивать у ребенка действия для захватывания разнообразных игрушек рукой и удерживать их в руке, рассматривая их;

создавать условия для перекладывания игрушек из одной руки в другую, рассматривать их;

развивать у ребенка манипулятивные действия с разнообразными игрушками;

создать условия для развития действия с игрушками: бросания, закрывания, нажимания;

создавать условия для развития прямостояния: удерживания головки, используя специальные упражнения и приемы активизации;

создавать условия для овладения переворотами с живота на спинку и со спинки на живот, используя специальные упражнений и приемы активизации;

создавать условия для овладения ползанием: формирование координированного взаимодействия в движениях рук и ног;

создавать условия для овладения навыком сидения, совершенствовать этот навык после 9- и месяцев;

создавать условия для укрепления ног: учить опираться на ножки, пружинить на ножках, используя игровые приемы (катание на большом мяче);

создавать условия для положительного отношения к воде, учить удерживаться в воде на руках педагогического работника.

Физическое развитие обучающихся от 2-х лет до 3-х лет. Основными задачами образовательной деятельности являются:

совершенствовать самостоятельную ходьбу, перешагивая через незначительное препятствие;

учить перелезть через бревно, проползти через обруч;

совершенствовать навыки бросания;

создавать условия для овладения умениями бегать;

учить ходить по лесенке вверх с педагогическим работником, а затем и самостоятельно;

формировать интерес к подвижным играм с детьми (малая группа 3-4 ребенка);

совершенствовать положительное отношение к пребыванию ребенка в воде, создавать условия для выполнения действий бросания и хватания игрушек в воде, удерживаться в воде при использовании вспомогательных средств (круга, пояса) при поддержке педагогического работника.

Обучающиеся могут научиться:

самостоятельно ходить, перешагивая через незначительное препятствие;

уметь проползти через обруч;

проявлять положительное отношение к пребыванию в воде вместе с педагогическим работником;

проявлять интерес к подвижным играм.

В области физического развития Программы рассматриваются условия,

необходимые для защиты, сохранения и укрепления здоровья ребенка, определяются задачи формирования предпосылок и конкретных способов здорового образа жизни ребенка и членов его семьи.

Основные направления работы по физическому воспитанию:

1. Метание основывается на развитии хватательных движений и действий ребенка. Общеизвестно, что в онтогенезе развития движений хватание развивается раньше прямохождения. Развитие руки стимулирует формирование остальных двигательных функций организма, активизируя всю психическую деятельность ребенка. Даже глубоко умственно отсталый ребенок может схватывать предметы, удерживать их непродолжительное время и бросать, выполняя движение «от плеча», поэтому в программе данный вид занятий стоит на первом месте. В процессе метания движение выполняется как одной рукой, так и двумя руками. При этом стимулируется выделение ведущей руки и формируется согласованность совместных действий обеих рук. Все это имеет особое значение для коррекции отклонений в познавательной сфере обучающихся с умственной отсталостью.

2. Построение направлено на организацию деятельности обучающихся в процессе физического воспитания. В ходе построения обучающиеся учатся слышать педагогического работника и подчинять свое поведение требованиям его инструкции. Наряду с этим умственно отсталый ребенок учится адекватно вести себя, ориентироваться в ситуации и участвовать в совместных действиях с другими детьми.

3. Ходьба направлена на развитие основных движений ребенка, формирование умения правильно держать корпус, соблюдать ритм ходьбы, на совершенствование согласованных движений рук и ног, формирование слухо-двигательной и зрительнодвигательной координации. В процессе ходьбы развивается целенаправленность в деятельности ребенка.

4. Бег способствует совершенствованию основных движений ребенка, позволяет ему овладеть навыком согласованного управления всеми действиями корпуса, формирует легкость и изящество при быстром перемещении ребенка.

Совместный бег в группе обучающихся закрепляет навыки совместных действий, эмоционального отклика на них и предпосылок коммуникативной деятельности.

Правильная организация бега обучающихся позволяет формировать у них адекватные формы поведения в коллективе обучающихся и желание участвовать в совместной деятельности.

5. Прыжки направлены на развитие основных движений ребенка,

д/с № 38 д/с № 38 д/с № 38

тренировку внутренних органов и систем детского организма. Прыжки создают большую нагрузку на неокрепший организм ребенка. Физиологами доказано, что для безопасного выполнения прыжков необходимо наличие у ребенка развитого брюшного пресса и S-образного изгиба позвоночника. Поэтому прыжки нужно вводить постепенно и очень осторожно. Обучающихся начинают учить прыжкам со спрыгивания, с поддержкой педагогического работника. Прыжки подготавливают тело ребенка к выполнению заданий на равновесие, которые очень сложны для умственно отсталого дошкольника. Для совершенствования навыков в прыжках ребенок должен проявить волевые качества своей личности, сосредоточиться и собраться с силами. Кроме того, в процессе выполнения прыжков у обучающихся начинают закладываться основы саморегуляции и самоорганизации своей деятельности.

д/с № 38 д/с № 38 д/с № 38

6. Ползание, лазание, перелазание направлены на развитие и совершенствование двигательных навыков, укрепление мышц спины, брюшного пресса, позвоночника. Эти движения, в свою очередь, оказывает положительное влияние на формирование координированного взаимодействия в движениях рук и ног; на укрепление внутренних органов и систем. При этом являются одним из важнейших направлений работы, имеющей высокую коррекционную значимость как для физического, так и психического развития ребенка. Общеизвестно, что многие умственно отсталые обучающиеся в своем развитии минуют этап ползания. Поэтому одна из задач физического воспитания - восполнить этот пробел в их развитии.

7. Общеразвивающие упражнения способствуют развитию интереса к движениям, совершенствованию физических качеств и двигательных способностей; развивают гибкость и подвижность в суставах; укрепляют функционирование вестибулярного аппарата. Физические упражнения обеспечивают активную деятельность внутренних органов и систем, укрепляют мышечную систему в целом. В общеразвивающих упражнениях выделяются следующие группы движений:

- упражнения без предметов;
- упражнения с предметами;
- упражнения, направленные на формирование правильной осанки;
- упражнения для развития равновесия.

8. Подвижные игры закрепляют сформированные умения и навыки, стимулируют подвижность, активность обучающихся, развивают способность к сотрудничеству с педагогическим работником и другими детьми. Подвижные игры создают условия для формирования у

д/с № 38 д/с № 38 д/с № 38

обучающихся ориентировки в пространстве, умения согласовывать свои движения с движениями других играющих обучающихся. Обучающиеся учатся находить свое место в колонне, в кругу, действовать по сигналу, быстро перемещаться по залу или на игровой площадке. Совместные действия обучающихся создают условия для общих радостных переживаний, общей активной деятельности.

Наиболее эффективно проведение подвижных игр на свежем воздухе. При активной двигательной деятельности обучающихся на свежем воздухе усиливается работа сердца и легких, а, следовательно, увеличивается поступление кислорода в кровь, что благотворно влияет на общее состояние здоровья. Также в процессе подвижных игр создаются условия для развития психических процессов и личностных качеств обучающихся, у них формируются умения адекватно действовать в коллективе детей.

В данный раздел включено обучение плаванию, поскольку оно оказывает колоссальное стимулирующее воздействие на растущий организм ребенка. Физические свойства водной среды, в частности, плотность воды, оказывают специфическое влияние на функции кровообращения, дыхания, кожные рецепторы. Плавание закаливает, тренирует вестибулярный аппарат. Занятия в воде необходимо сочетать с общеразвивающими упражнениями и подвижными играми на суше. Основными задачами образовательной деятельности с детьми младшего дошкольного возраста являются:

д/с № 38 д/с № 38 д/с № 38

- формировать у обучающихся интерес к физической культуре и совместным физическим занятиям с другими детьми;

- укреплять состояние здоровья обучающихся;

- формировать правильную осанку у каждого ребенка;

- формировать у обучающихся потребность в разных видах двигательной деятельности;

- развивать у обучающихся движения, двигательные качества, физической и умственной работоспособности;

- тренировать у обучающихся сердечно-сосудистую и дыхательную системы, закаливать организм;

- создавать условия в группе для эффективной профилактики простудных и инфекционных заболеваний;

- осуществлять систему коррекционно-восстановительных мероприятий, направленных на развитие психических процессов и личностных качеств обучающихся, предупреждать возникновения вторичных отклонений в психофизическом развитии ребенка;

- учить обучающихся выполнять движения и действия по подражанию действиям педагогического работника;

учить обучающихся выполнять действия по образцу и речевой инструкции;

учить обучающихся внимательно смотреть на педагогического работника, поворачиваться к нему лицом, когда он говорит;

учить обучающихся выполнять движения и действия по подражанию педагогическому работнику;

учить обучающихся тихо входить в спортивный зал и строиться в шеренгу по опорному знаку - стена, веревка, лента, палка;

учить обучающихся ходить стайкой за воспитателем;

учить обучающихся ходить друг за другом, держась за веревку рукой;

учить обучающихся ходить по «дорожке» и «следам»;

учить переворачиваться из одного положения в другое: лежа на спине, в положение, лежа на животе и обратно;

воспитывать у обучающихся интерес к участию в подвижных играх;

учить обучающихся спрыгивать с высоты (с гимнастической доски - высота 10- 15 см);

учить обучающихся ползать по ковровой дорожке, доске, по наклонной доске, залезать на горку с поддержкой педагогического работника и самостоятельно спускаться с нее;

учить обучающихся подползать под веревку, под скамейку;

учить обучающихся удерживаться на перекладине с поддержкой педагогического работника;

формировать у обучающихся интерес к движениям в воде, учить не бояться воды и спокойно входить в бассейн, окунаться спокойно в воду.

Основными задачами образовательной деятельности с детьми среднего дошкольного возраста являются:

учить обучающихся выполнять инструкцию педагогического работника, поворачиваться к нему лицом, когда он говорит;

учить обучающихся выполнять движения и действия по подражанию, показу и речевой инструкции педагогического работника;

формировать у обучающихся интерес к участию в подвижных играх, знать правила некоторых подвижных игр;

учить обучающихся бросать мяч в цель двумя руками;

учить обучающихся ловить мяч среднего размера;

учить обучающихся строиться и ходить в шеренге по опорному знаку - веревка, лента, палки;

учить обучающихся ходить по «дорожке» и «следам»;

учить обучающихся бегать вслед за воспитателем;

учить обучающихся прыгать на двух ногах на месте, передвигаться

прыжками;

учить обучающихся ползать по гимнастической скамейке;

формировать у обучающихся умение подползать под скамейку;

учить обучающихся переворачиваться из положения лежа на спине в положение лежа на животе;

учить обучающихся подтягиваться на перекладине.

продолжать формировать у обучающихся интерес к движениям в воде, окунаться в воду, выполнять некоторые упражнения и действия в воде по показу, плавать, используя пенопластовую доску;

Основными задачами образовательной деятельности с детьми старшего дошкольного возраста являются:

учить обучающихся выполнять упражнения по показу, по подражанию и отдельные задания по речевой инструкции (руки вверх, вперед, в стороны, руки за голову, на плечи);

учить обучающихся ловить и бросать мячи большого и среднего размера;

учить обучающихся передавать друг другу один большой мяч, стоя в кругу;

учить обучающихся метать в цель мешочек с песком;

учить обучающихся ползать по гимнастической скамейке на четвереньках;

учить обучающихся подлезать и подползать через скамейки, ворота, различные конструкции;

формировать у обучающихся умение удерживаться и лазить вверх и вниз по гимнастической стенке;

учить обучающихся ходить по доске и скамейке, вытянув руки в разные стороны либо вперед;

учить обучающихся ходить на носках с перешагиванием через палки;

учить обучающихся ходить, наступая на кубы, «кирпичики», ходить, высоко поднимая колени «как цапля»;

формировать у обучающихся желание участвовать в коллективных подвижных играх, самостоятельно принимать участие в них, проявлять инициативу при выборе игры;

учить обучающихся бегать змейкой, прыгать «лягушкой»;

учить обучающихся передвигаться прыжками вперед;

учить обучающихся выполнять скрестные движения руками;

учить обучающихся держаться самостоятельно на воде, демонстрируя некоторые действия (прыгать, передвигаться, бросать мяч);

учить обучающихся выполнять по речевой инструкции ряд



д/с № 38 д/с № 38 д/с № 38

последовательных движений без предметов и с предметами;

учить обучающихся попадать в цель с расстояния 5 метров;

продолжать учить обучающихся бросать и ловить мячи разного размера;

учить обучающихся находить свое место в шеренге по сигналу;

учить обучающихся ходить на носках, на пятках и внутренних сводах стоп;

учить обучающихся согласовывать темп ходьбы со звуковыми сигналами;

продолжать учить обучающихся перестраиваться в колонну и парами, в соответствии со звуковыми сигналами;

учить обучающихся ходить по наклонной гимнастической доске;

учить обучающихся лазить вверх и вниз по шведской стенке, перелазить на соседний пролет стенки;

продолжать обучающихся учить езде на велосипеде;

учить обучающихся ходить и бегать с изменением направления - змейкой, по диагонали;

закрепить умение у обучающихся прыгать на двух ногах и на одной ноге;

д/с № 38 д/с № 38 д/с № 38

продолжать обучить выполнению комплекса упражнений утренней зарядки и разминки в течение дня;

формировать у обучающихся желание участвовать в знакомой подвижной игре, предлагать другим детям участвовать в играх;

продолжать учить обучающихся держаться на воде и плавать;

разучить с детьми комплекс разминочных движений и подготовительных упражнений для плавания;

продолжать учить обучающихся плавать: выполнять гребковые движения руками в сочетании с движениями ногами;

уточнить представления каждого ребенка о своей внешности, половой принадлежности и основных отличительных чертах внешнего строения;

воспитывать у обучающихся потребность в выполнении гигиенических навыков;

обращать внимание обучающихся на приятные ощущения от наличия чистых рук, волос, тела, белья, одежды;

закрепить представление обучающихся о режиме дня, необходимости и полезности его соблюдения.

К концу дошкольного возраста обучающиеся могут научиться:

выполнять по речевой инструкции ряд последовательных движений без предметов и с предметами;

д/с № 38 д/с № 38 д/с № 38

- попадать в цель с расстояния 5 метров;
- бросать и ловить мяч;
- находить свое место в шеренге по сигналу;
- ходить на носках, на пятках и внутренних сводах стоп;
- согласовывать темп ходьбы со звуковыми сигналами;
- перестраиваться в колонну и парами, в соответствии со звуковыми сигналами; ходить по наклонной гимнастической доске;
- лазить вверх и вниз по гимнастической стенке, перелазить на соседний пролет стенки;
- ездить на велосипеде (трех или двухколесном);
- ходить и бегать с изменением направления - змейкой, по диагонали;
- прыгать на двух ногах и на одной ноге;
- знать и выполнять комплекс упражнений утренней зарядки, для разминки в течение дня;
- самостоятельно участвовать в знакомой подвижной игре;
- выполнять комплекс разминочных и подготовительных движений;
- держаться на воде, выполнять гребковые движения руками в сочетании с движениями ногами;

соблюдать правила гигиены в повседневной жизни.

д/с № 38 д/с № 38 д/с № 38

Формирование представлений о здоровом образе жизни. Основными задачами образовательной деятельности с детьми от 6-ти до 7 (8-ми) лет являются:

- формировать у обучающихся представление о человеке как о целостном разумном существе, у которого есть душа, тело, мысли, чувства;
- уточнить представления каждого ребенка о своей внешности, половой принадлежности и основных отличительных чертах внешнего строения;
- воспитывать у обучающихся потребность в выполнении гигиенических навыков;
- обращать внимание обучающихся на приятные ощущения от наличия чистых рук, волос, тела, белья, одежды;
- закрепить представление обучающихся о режиме дня, необходимости и полезности его соблюдения;
- обучать обучающихся приемам самомассажа и укрепления здоровья через воздействие на биологически активные точки своего организма;
- познакомить обучающихся с ролью подвижных игр и специальных упражнений для снятия усталости и напряжения;
- познакомить обучающихся со значением солнца, света, чистого воздуха и воды и их влиянием на жизнь и здоровье человека;
- познакомить обучающихся с месторасположением и основным

назначением позвоночника в жизни человека, обучать правилам соблюдения правильной осанки и приемам расслабления позвоночника в позиции лежа и сидя;

познакомить обучающихся с приемами правильного дыхания и с элементарными дыхательными упражнениями;

познакомить обучающихся с правилами ухода за своими зубами, со связью здорового полноценного питания со здоровыми зубами и деснами, с основами рационального питания.

К концу дошкольного возраста обучающиеся могут научиться:  
выполнять основные гигиенические навыки;

владеть навыками повседневного ухода за своими зубами (чистить утром и вечером, полоскать после еды);

выполнять комплекс утренней зарядки;

показывать месторасположение позвоночника и сердца;

выполнять элементарные дыхательные упражнения под контролем педагогического работника;

перечислить по просьбе педагогического работника полезные продукты для здоровья человека;

иметь элементарные представления о роли солнца, света, чистого воздуха и воды для жизни и здоровья человека;

выполнять 3-4 упражнения для снятия напряжения с глаз;

использовать приемы самомассажа пальцев рук, кистей и стоп;

перечислить правила безопасного поведения дома и на улице;

иметь представление о необходимости заботливого и внимательного отношения к своему здоровью.

## 2.1.2 Описание вариативных форм, способов, методов и средств реализации Программы

### 2.1.2.1 Формы работы по видам деятельности

в дошкольном возрасте (3 года - 8 лет)
1. Общение со взрослым: - ситуативно-деловое, - внеситуативно-познавательное, - внеситуативно-личностное. Общение со сверстниками: - ситуативно-деловое, - внеситуативно-деловое.
2. Двигательная деятельность: - основные виды движений, - общеразвивающие и спортивные упражнения,

подвижные и элементы спортивных игр.
3.Речевая: -слушание речи взрослого и сверстников, -активная диалогическая и монологическая речь.
4.Музыкальная деятельность: -слушание и понимание музыкальных произведений, -пение, -музыкально-ритмические движения, -игра на детских музыкальных инструментах.
-
5.Игровая деятельность: -сюжетно-ролевая, -театрализованная, -режиссерская, -строительно-конструктивная, -дидактическая, -подвижная и другие.
6.Познавательная-исследовательская деятельность и экспериментирование.
7.Изобразительная деятельность (рисование, лепка, аппликация) и конструирование из разных материалов по образцу, условию и замыслу ребёнка.
8.Элементарная трудовая деятельность: -самообслуживание, -хозяйственно-бытовой труд, -труд в природе, -ручной труд.
<b>8 видов деятельности</b>

В соответствии с видами деятельности, представленными выше, в ДОО существуют различные формы реализации Программы.

Традиционные методы обучения (словесные, наглядные, практические) дополнены методами, в основу которых положен характер познавательной деятельности детей, согласно п. 23.6.1. ФОП ДО:

При реализации Программы педагоги используют различные средства:

Реальные	Виртуальные
Демонстрационные игрушки, карточки.	Презентации, ЭОР, модели объектов,

Раздаточные материалы.	видео, аудио, анимация и др.
Природный материал и др.	

Для реализации Программы ДОО отобраны следующие способы (технологии, приемы):

<p><b>в дошкольном возрасте</b></p> <p><b>(3 года - 8 лет)</b></p>
<p>Здоровьесберегающие технологии,</p> <p>Игровые технологии,</p> <p>Технологии эффективной социализации,</p> <p>Технология «Ситуация»</p> <p>«Говорящая» среда</p> <p>ТРИЗ</p> <p>Детский совет</p> <p>Меняющийся лидер, тимбилдинг, сверстничество</p> <p>«Утренний круг», «Технологии эффективной социализации», «Герой недели», «Три дня без игрушек», «Антихрупкие прогулки», технология «Ситуация», технологии по развитию речи.</p>

### 2.1.2.2 Взаимодействие педагогического коллектива с детьми

1. Формы, способы, методы и средства реализации программы, которые отражают следующие аспекты образовательной среды:

- характер взаимодействия с педагогическим работником;
- характер взаимодействия с другими детьми;
- система отношений ребенка к миру, к другим людям, к себе самому.

2. Взаимодействие педагогических работников с детьми является важнейшим фактором развития ребенка и пронизывает все направления образовательной деятельности.

д/с № 38 д/с № 38 д/с № 38

3. С помощью педагогического работника и в самостоятельной деятельности ребенок учится познавать окружающий мир, играть, рисовать, общаться с окружающими. Процесс приобщения к культурным образцам человеческой деятельности (культуре жизни, познанию мира, речи, коммуникации и прочим), приобретения культурных умений при взаимодействии с педагогическим работником и в самостоятельной деятельности в предметной среде называется процессом овладения культурными практиками.

д/с № 38 д/с № 38 д/с № 38

4. Процесс приобретения общих культурных умений во всей его полноте возможен только в том случае, если педагогический работник выступает в этом процессе в роли партнера, а не руководителя, поддерживая и развивая мотивацию ребенка. Партнерские отношения педагогического работника и ребенка в Организации и в семье являются разумной альтернативой двум диаметрально противоположным подходам: прямому обучению и образованию, основанному на идеях "свободного воспитания". Основной функциональной характеристикой партнерских отношений является равноправное относительно ребенка включение педагогического работника в процесс деятельности. Педагогический работник участвует в реализации поставленной цели наравне с детьми, как более опытный и компетентный партнер.

5. Для личностно-порождающего взаимодействия характерно принятие ребенка таким, какой он есть, и вера в его способности. Педагогический работник не подгоняет ребенка под какой-то определенный "стандарт", а строит общение с ним с ориентацией на достоинства и индивидуальные особенности ребенка, его характер, привычки, интересы, предпочтения. Он сопереживает ребенку в радости и огорчениях, оказывает поддержку при затруднениях, участвует в его играх и занятиях. Педагогический работник старается избегать запретов и наказаний. Ограничения и порицания используются в случае крайней необходимости, не унижая достоинство ребенка. Такой стиль воспитания обеспечивает ребенку чувство психологической защищенности, способствует развитию его индивидуальности, положительных взаимоотношений с педагогическим работником и другими детьми.

6. Личностно-порождающее взаимодействие способствует формированию у ребенка различных позитивных качеств. Ребенок учится уважать себя и других, так как отношение ребенка к себе и другим людям всегда отражает характер отношения к нему окружающих. Он приобретает

д/с № 38 д/с № 38 д/с № 38

чувство уверенности в себе, не боится ошибок. Когда педагогический работник предоставляют ребенку самостоятельность, оказывают поддержку, вселяют веру в его силы, он не пасует перед трудностями, настойчиво ищет пути их преодоления.

7. Ребенок не боится быть самим собой, быть искренним. Когда педагогический работник поддерживают индивидуальность ребенка, принимают его таким, каков он есть, избегают неоправданных ограничений и наказаний, ребенок не боится быть самим собой, признавать свои ошибки. Взаимное доверие между педагогическим работником и детьми способствует истинному принятию ребенком моральных норм.

8. Ребенок учится брать на себя ответственность за свои решения и поступки. Ведь педагогический работник везде, где это возможно, предоставляет ребенку право выбора того или действия. Признание за ребенком права иметь свое мнение, выбирать занятия по душе, партнеров по игре способствует формированию у него личностной зрелости и, как следствие, чувства ответственности за свой выбор.

д/с № 38 д/с № 38 д/с № 38

9. Ребенок приучается думать самостоятельно, поскольку педагогические работники не навязывают ему своего решения, а способствуют тому, чтобы он принял собственное.

10. Ребенок учится адекватно выражать свои чувства. Помогая ребенку осознать свои переживания, выразить их словами, педагогические работники содействуют формированию у него умения проявлять чувства социально приемлемыми способами.

11. Ребенок учится понимать других и сочувствовать им, потому что получает этот опыт из общения с педагогическим работником и переносит его на других людей.

### **2.1.2.3 Взаимодействие педагогического коллектива с родителями (законными представителями) обучающихся с ОВЗ**

Все усилия педагогических работников по подготовке к школе и успешной интеграции обучающихся с ОВЗ, будут недостаточно успешными без постоянного контакта с родителями (законным представителем). Семья должна принимать активное участие в развитии ребенка, чтобы обеспечить непрерывность коррекционно-восстановительного процесса. Родители (законные представители) отрабатывают и закрепляют навыки и умения у

обучающихся, сформированные специалистами, по возможности помогать изготавливать пособия для работы в Организации и дома. Домашние задания, предлагаемые учителем-логопедом, педагогом-психологом и воспитателем для выполнения, должны быть четко разъяснены. Это обеспечит необходимую эффективность коррекционной работы, ускорит процесс восстановления нарушенных функций у обучающихся. *Особенности взаимодействия педагогического коллектива с РАС:*

1. Роль педагогических работников во взаимодействии с детьми с РАС отличается от таковой при типичном развитии, что обусловлено, прежде всего, качественными нарушениями коммуникации и социального взаимодействия при аутизме. Родители (законные представители) и специалисты должны знать основные особенности обучающихся с аутизмом, их развития, поведения, деятельности, обучения.

2. Информация, поступающая от педагогических работников, воспринимается по-разному в зависимости от её модальности, и наиболее доступной для ребёнка с аутизмом является визуальная информация, что делает необходимым визуализировать инструкции, учебный и игровой материал, обеспечивать визуальную поддержку выполнения игровых, учебных, бытовых действий ребёнка.

3. Использование устной речи во взаимодействии с ребёнком требует ясного представления о его уровне понимания речи, поскольку речь педагогического работника должна быть доступна ребёнку для понимания, не слишком сложной.

4. Важной чертой является необходимость структурировать время и пространство, в которых находится ребёнок, подбирать для этого адекватные решения и вносить необходимые изменения в соответствии с динамикой развития ребёнка.

5. Ребёнок с РАС не всегда может сообщить о своих потребностях, иногда использует для этого неадекватные, на наш взгляд, средства, например, проблемное поведение. В таких случаях педагогический работник ни в коем случае не должен:

а) демонстрировать выраженную негативную эмоциональную реакцию (гнев, крик) на поведение ребёнка;

б) допускать, чтобы ребёнок получил желаемое, используя неадекватные способы (в таком случае мы будем подкреплять его проблемное поведение).

6. Поскольку обучающиеся с аутизмом не могут в достаточной степени воспринимать сигналы о намерениях, возможных поступках и действиях других людей, нужно стараться сделать окружающее предсказуемым, что



относительно доступно в отношении педагогических работников, но в значительно меньшей степени - в отношении обучающихся. В связи с этим нужно, помимо организации окружающего, учить ребёнка понимать происходящее, понимать, оценивать и правильно реагировать на действия и поступки других людей, а также постепенно и подготовлено расширять контакты, доступное социальное пространство. Очень важно продумывать наперед не только свои действия, но и возможные реакции ребёнка, для чего нужно хорошо знать, что его привлекает и что вызывает негативные реакции, что является объектом особого, сверхценного интереса, какие формы стереотипий наиболее характерны и с помощью чего ребёнка можно отвлечь и переключить на другие занятия.

7. Очень важно и в Организации, и в семье создавать и поддерживать ровную и доброжелательную атмосферу, формировать у ребёнка с РАС уверенность в себе и своих силах, поддерживать и развивать коммуникативные интенции, воспитывать доброжелательность и доверие по отношению к педагогическим работникам и обучающимся.

8. Большое значение роли родителей (законных представителей) и всей семьи в развитии ребёнка общеизвестно, и не нуждается в пояснениях и доказательствах. Это относится как к детям с типичным развитием, так и к детям с любым вариантом дизонтогенеза, включая аутизм. Необходимость сотрудничества семьи и специалистов подчеркивается в рамках, практически, всех основных подходов к коррекции РАС (кроме психоаналитического).

9. Цель взаимодействия педагогического коллектива Организации, которую посещает ребёнок с аутизмом, и семьи, в которой он воспитывается: добиться максимально доступного прогресса в развитии ребёнка, создать предпосылки для его независимой и свободной жизни, возможно более высокого уровня социальной адаптации. В этом треугольнике «ребёнок - семья - организация»:

приоритет принадлежит интересам ребёнка с аутизмом;  
основные решения, касающиеся комплексного сопровождения, принимают родители (законные представители);  
организация обеспечивает разработку и реализацию АОП ДО, релевантной особенностям ребёнка.

10. Главная задача во взаимодействии организации и семьи - добиться конструктивного взаимодействия в достижении указанной цели, для чего необходимо придерживаться отношений взаимного доверия и открытости, что появляется, в частности, в обязательном ознакомлении родителей (законных представителей) с программами работы с ребёнком, условиями работы в Организации, ходом занятий.

д/с № 38 д/с № 38 д/с № 38

11. Важно повышать уровень компетентности родителей (законных представителей) в вопросах диагностики РАС и их коррекции, но учитывать при этом, что информации по проблеме очень много, качество её разное, очень многие родители (законные представители) в результате нуждаются, прежде всего, в том, чтобы разобраться в достоверности почерпнутых в литературе или в интернете сведений, чтобы понять, что подходит или не подходит их ребёнку и почему. Следует подчёркивать индивидуализированный характер сопровождения, разъяснять невозможность «чудесного исцеления», необходимость постоянной и длительной работы и, одновременно, подчёркивать каждый новый успех, каждое достижение ребенка.

12. Формами такой работы могут быть индивидуальные беседы, групповые занятия и круглые столы, лекции, демонстрации занятий (лучше в форме видеоматериалов) с обсуждением.

13. Специалисты также должны представлять проблемы семьи, в которой есть ребёнок с аутизмом. Установление ребёнку диагноза «аутизм» является для родителей (законных представителей), фактически, пролонгированной психотравмой, в ходе которой возникает спектр реакций от неприятия и самообвинения до апатии и полного смирения, что сказывается на отношении к аутизму у ребёнка, к специалистам, к своей роли в сложившейся ситуации, к самому ребёнку, его будущему. Последовательность этих проявлений и их конкретный спектр, степень выраженности индивидуально окрашены, но, так или иначе, специалист, работающий с ребёнком, должен учитывать конкретные обстоятельства каждой семьи.

### **2.1.3 Особенности образовательной деятельности разных видов и культурных практик**

#### **Обязательная часть**

Образовательная деятельность организуется как совместная деятельность педагога и детей, самостоятельная деятельность детей. В зависимости от решаемых образовательных задач, желаний детей, их образовательных потребностей, педагог выбирает один или несколько вариантов совместной деятельности:

- 1) совместная деятельность педагога с ребёнком, где, взаимодействуя с ребёнком, он выполняет функции педагога: обучает ребёнка чему-то новому;
- 2) совместная деятельность ребёнка с педагогом, при которой ребёнок и педагог - равноправные партнеры;

3) совместная деятельность группы детей под руководством педагога, который на правах участника деятельности на всех этапах её выполнения (от планирования до завершения) направляет совместную деятельность группы детей;

4) совместная деятельность детей со сверстниками без участия педагога, но по его заданию. Педагог в этой ситуации не является участником деятельности, но выступает в роли её организатора, ставящего задачу группе детей, тем самым, актуализируя лидерские ресурсы самих детей;

5) самостоятельная, спонтанно возникающая, совместная деятельность детей без всякого участия педагога. Это могут быть самостоятельные игры детей (сюжетно-ролевые, режиссерские, театрализованные, игры с правилами, музыкальные и другое), самостоятельная изобразительная деятельность по выбору детей, самостоятельная познавательно-исследовательская деятельность (опыты, эксперименты и другое).

Все перечисленные варианты совместной деятельности педагога с детьми могут быть реализованы в группе одновременно.

Образовательная деятельность включает:

<u>Утренний отрезок времени</u>	<u>Занятие</u>	<u>Прогулка</u>	<u>Вторая половина дня</u>
-Игровые ситуации	-Проблемно-	-Наблюдение	-Элементарная
-Индивидуальные	обучающие	за объектами и	трудовая
игры	ситуации	явлениями	деятельность
-Игры небольшими	-	природы	детей,
подгруппами	Образовательные	-Сюжетно-	-Проведение
-Беседы с детьми по	ситуации	ролевые	и зрелищных
их интересам	-	конструктивные	мероприятий,
-Развивающее	Тематические	игры	развлечений,
общение педагога с	события	-Элементарная	праздников,
детьми	-Проектная	трудовая	-Игровые
-Практические,	деятельность	деятельность детей	ситуации,
проблемные ситуации	-Творческие и	на участке ДОО	индивидуальные
-Упражнения	исследовательски	-Свободное	игры и игры
-Наблюдения за	е проекты и т. д.	общение педагога с	небольшими
объектами и явлениями		детьми	подгруппами
природы, трудом		-	-Опыты и
взрослых		Индивидуальная	эксперименты
- Трудовые поручения		работа	-Практико-
и дежурства		-Проведение	ориентированные

-Индивидуальная работа с детьми в соответствии с задачами разных образовательных областей

-Продуктивная деятельность детей по интересам детей

-Оздоровительные и закаливающие процедуры

-  
Здоровьесберегающие мероприятия

-Двигательная деятельность

спортивных праздников  
-Подвижные игры и спортивные упражнения

-  
Экспериментирование с объектами неживой природы

проекты, коллекционирование

-Чтение художественной литературы

-  
Прслушивание аудиозаписей лучших образцов чтения

-  
Рассматривание иллюстраций, просмотр мультфильмов

-Слушание и исполнение музыкальных произведений, музыкально-ритмические движения, музыкальные игры и импровизации

-Организация и (или) посещение выставок детского творчества, изобразительного искусства, мастерских

-  
Индивидуальная работа по всем видам деятельности и образовательным областям

-Работа с родителями (законными представителями)

Время проведения занятий, их продолжительность, длительность перерывов, суммарная образовательная нагрузка для детей дошкольного возраста определяются СанПиН 1.2.3685-21.

Содержание и педагогически обоснованную методику проведения занятий педагог выбирает самостоятельно. Подходы к проведению занятий могут отличаться в разных периодах реализации Программы.

Во вторую половину дня организованы следующие культурные практики:

Культурная практика	Роль ребенка в практике	Название практики	Периодичность
Игровая практика	Творческий субъект (творческая инициатива)	<i>День свободной игры</i>	<i>Понедельник (весь день), остальные дни согласно циклограмме.</i>
Продуктивная практика	Созидающий и волевой субъект (инициатива целеполагания)	Студия детской игры «Создай и играй»	2 раза в неделю
Познавательно-исследовательская практика	Субъект исследования (познавательная инициатива)	Я в мире исследований.	1-2 раза в
Коммуникативная практика	Партнер по взаимодействию и собеседник (коммуникативная инициатива)	«Давай вместе!»	Ежедневно
Чтение художественной литературы.	Дополняет развивающие возможности других культурных практик	«Мои любимые книжки», марафон «Учим наизусть»	Еженедельно

#### 2.1.4 Способы и направления поддержки детской инициативы

Под познавательной детской инициативой понимается процесс решения задачи, который основан на поиске вариантов решения проблемной ситуации, предлагаемой самим ребенком.

Активность ребенка является основной формой его жизнедеятельности, необходимым условием его развития, которая закладывает фундамент и дает перспективы роста интеллектуального, творческого потенциала ребенка. Для того, чтобы познавательная деятельность детей приобрела осмысленность и развивающий эффект в учреждении созданы условия, необходимые для развития познавательно-интеллектуальной активности детей, учитывающие следующие факторы:

- Развивающая предметно-пространственная среда разнообразна по своему содержанию, насыщена (обеспечена возможность для активного исследования и решения задач, имеются современные материалы – конструкторы, наборы для экспериментирования и др.)
- Содержание развивающей среды учитывает индивидуальные особенности и интересы детей конкретной группы.
- Воспитатель регулярно предлагает детям вопросы, требующие не

только воспроизведения информации, но и мышления.

- Воспитатель организует обсуждения, в которых дети могут высказывать разные точки зрения по одному и тому же вопросу, помогая увидеть несовпадение точек зрения; строит обсуждение с учетом высказываний детей, которые могут изменить ход дискуссии.

- В группе преобладает демократический стиль общения воспитателей с детьми.

- Воспитатель помогает детям обнаружить ошибки в своих рассуждениях, организовать дискуссию, предлагает дополнительные средства (двигательные, образные, в т.ч. наглядные модели и символы), в тех случаях, когда детям трудно решить задачу.

- Воспитатели и родители развивают умения детей осуществлять выбор деятельности и отношений в соответствии со своими интересами.

- Родители в курсе всего, что происходит в жизни ребенка: чем он занимался, что нового узнал, чем ему нужно помочь в поиске нового и т.д.

Разнообразие способов, форм и методов организации детской познавательной активности в учреждении включает в себя: картосхемы, алгоритмы, модели обследования предмета, мнемотаблицы, рабочие листы, моделирование ситуаций с участием персонажей, индивидуально-личностное общение с ребенком, поощрение самостоятельности, побуждение и поддержка детских инициатив во всех видах деятельности, оказание поддержки развитию индивидуальности ребенка.

Эффективные формы работы для поддержки детской инициативы в учреждении следующие:

1. познавательные занятия с проблемной ситуацией;
2. проектная деятельность;
3. совместная исследовательская деятельность взрослого и детей - опыты и экспериментирование;
4. наблюдение и элементарная трудовая деятельность в уголке природы;
5. совместная деятельность взрослого и детей по преобразованию предметного мира и живой природы;
6. самостоятельная деятельность детей в центрах развития.

<p style="writing-mode: vertical-rl; transform: rotate(180deg);">Возраст 3-4 года</p>	<p>Приоритетная сфера проявления детской инициативы</p>	<p>Способы поддержки детской инициативы</p>
	<p>игровая и продуктивная деятельность</p>	<ul style="list-style-type: none"> <li>- создавать условия для реализации собственных планов и замыслов каждого ребенка;</li> <li>- рассказывать детям о из реальных, а также возможных в будущем достижениях;</li> <li>- отмечать и публично поддерживать любые успехи детей;</li> <li>- всемерно поощрять самостоятельность детей и расширять её сферу;</li> <li>- помогать ребенку найти способ реализации собственных поставленных целей;</li> <li>- способствовать стремлению научиться делать что-то и поддерживать радостное ощущение возрастающей умелости;</li> <li>- в ходе занятий и в повседневной жизни терпимо относится к затруднениям ребенка, позволять действовать ему в своем темпе;</li> <li>- не критиковать результаты деятельности детей, а также их самих. Ограничить критику исключительно результатами продуктивной деятельности, используя в качестве субъекта критики игровые персонажи;</li> <li>- учитывать индивидуальные особенности детей, стремиться найти подход к застенчивым, нерешительным, конфликтным, непопулярным детям;</li> <li>- уважать и ценить каждого ребенка независимо от его достижений, достоинств и недостатков;</li> <li>- создавать в группе положительный психологический микроклимат, в равной мере проявлять любовь ко всем детям: выражать радость при встрече, использовать ласку и теплые слова для выражения своего отношения к каждому ребенку, проявлять деликатность и терпимость;</li> <li>- всегда предоставлять детям возможность для реализации замыслов в творческой игровой и продуктивной деятельности.</li> </ul>

<p style="writing-mode: vertical-rl; transform: rotate(180deg);">Возраст 3-4 года</p>	Приоритетная сфера проявления детской инициативы	Способы поддержки детской инициативы
	игровая и продуктивная деятельность	<ul style="list-style-type: none"> <li>- создавать условия для реализации собственных планов и замыслов каждого ребенка;</li> <li>- рассказывать детям о из реальных, а также возможных в будущем достижениях;</li> <li>- отмечать и публично поддерживать любые успехи детей;</li> <li>- всемерно поощрять самостоятельность детей и расширять её сферу;</li> <li>- помогать ребенку найти способ реализации собственных поставленных целей;</li> <li>- способствовать стремлению научиться делать что-то и поддерживать радостное ощущение возрастающей умелости;</li> <li>- в ходе занятий и в повседневной жизни терпимо относится к затруднениям ребенка, позволять действовать ему в своем темпе;</li> <li>- не критиковать результаты деятельности детей, а также их самих. Ограничить критику исключительно результатами продуктивной деятельности, используя в качестве субъекта критики игровые персонажи;</li> <li>- учитывать индивидуальные особенности детей, стремиться найти подход к застенчивым, нерешительным, конфликтным, непопулярным детям;</li> <li>- уважать и ценить каждого ребенка независимо от его достижений, достоинств и недостатков;</li> <li>- создавать в группе положительный психологический микроклимат, в равной мере проявлять любовь ко всем детям: выражать радость при встрече, использовать ласку и теплые слова для выражения своего отношения к каждому ребенку, проявлять деликатность и терпимость;</li> <li>- всегда предоставлять детям возможность для реализации замыслов в творческой игровой и продуктивной деятельности.</li> </ul>



<p style="writing-mode: vertical-rl; transform: rotate(180deg);">Возраст 4-5 лет</p>	<p>Приоритетная сфера проявления детской инициативы</p>	<p>Способы поддержки детской инициативы</p>
	<p>познавательная деятельность, расширение информационного кругозора, игровая деятельность со сверстниками</p>	<ul style="list-style-type: none"> <li>- способствовать стремлению детей делать собственные умозаключения, относится к их попыткам внимательно, с уважением;</li> <li>- обеспечивать для детей возможности осуществления их желания переодеться и наряжаться, примеривать на себя разные роли. Иметь в группе набор атрибутов и элементов костюмов для переодевания, а также технические средства, обеспечивающие стремление детей петь, двигаться, танцевать под музыку;</li> <li>- создавать условия, обеспечивающие детям возможность конструировать из различных материалов себе "дом", укрытие для сюжетных игр;</li> <li>- при необходимости осуждать негативный поступок ребенка с глаза на глаз, но не допускать критики его личности, его качеств;</li> <li>- не допускать диктата, навязывания в выборе сюжетов игр;</li> <li>- обязательно участвовать в играх детей по их приглашению (или при их добровольном согласии) в качестве партнера, равноправного участника, но не руководителя игры. Руководство игрой проводить опосредованно (прием телефона, введения второстепенного героя, объединения двух игр);</li> <li>- привлекать детей к украшению группы к различным мероприятиям, обсуждая разные возможности и предложения; побуждать детей формировать и выражать собственную эстетическую оценку воспринимаемого, не навязывая им мнение взрослого;</li> <li>- привлекать детей к планированию жизни группы на день, опираться на их желание во время занятий;</li> <li>- читать и рассказывать детям по их просьбе, включать музыку.</li> </ul>
<p style="writing-mode: vertical-rl; transform: rotate(180deg);">Возраст 5-6 лет</p>	<p>Приоритетная сфера проявления детской инициативы</p>	<p>Способы поддержки детской инициативы</p>
	<p>внеситуативно – личностное общение со взрослыми и сверстниками, а также</p>	<p>- создавать в группе положительный психологический микроклимат, в равной мере проявляя любовь и заботу ко всем детям: выразить радость при встрече, использовать ласку и теплое слово для</p>

	<p>информационно познавательная инициатива.</p>	<p>выражения своего отношения к ребенку; уважать индивидуальные вкусы и привычки детей;</p> <ul style="list-style-type: none"> <li>- поощрять желание создавать что-либо по собственному замыслу; обращать внимание детей на полезность будущего продукта для других или ту радость, которую он доставит кому-то (маме, бабушке, папе, другу)</li> <li>- создавать условия для разнообразной самостоятельной творческой деятельности детей;</li> <li>- при необходимости помогать детям в решении проблем организации игры;</li> <li>- привлекать детей к планированию жизни группы на день и на более отдаленную перспективу. Обсуждать совместные проекты;</li> <li>- создавать условия и выделять время для самостоятельной творческой, познавательной деятельности детей по интересам.</li> </ul>
<p>Возраст 6-8 лет</p>	<p>Приоритетная сфера проявления детской инициативы</p> <p>научение, расширение сфер собственной компетентности в различных областях практической предметности, в том числе орудийной деятельности, а также информационная познавательная деятельность</p>	<p>Способы поддержки детской инициативы</p> <ul style="list-style-type: none"> <li>- вводить адекватную оценку результата деятельности ребенка с одновременным признанием его усилий и указанием возможных путей и способов совершенствования продукта деятельности;</li> <li>- спокойно реагировать на неуспех ребенка и предлагать несколько вариантов исправления работы: повторное исполнение спустя некоторое время, дodelывание, совершенствование деталей. Рассказывать детям о своих трудностях, которые испытывали при обучении новым видам деятельности;</li> <li>- создавать ситуации, позволяющие ребенку реализовать свою компетентность, обретая уважение и признание взрослых и сверстников; обращаться к детям, с просьбой продемонстрировать свои достижения и научить его добиваться таких же результатов сверстников;</li> <li>- поддерживать чувство гордости за свой труд и удовлетворение его результатами; создавать условия для различной самостоятельной творческой</li> </ul>

	<p><i>деятельности детей по их интересам и запросам, предоставлять детям на данный вид деятельности определенное время;</i></p> <ul style="list-style-type: none"> <li><i>- при необходимости помогать детям решать проблемы при организации игры;</i></li> <li><i>проводить планирование жизни группы на день, неделю, месяц с учетом интересов детей, стараться реализовывать их пожелания и предложения;</i></li> <li><i>- презентовать продукты детского творчества другим детям, родителям, педагогам (концерты, выставки и др.)</i></li> </ul>
--	--

### **2.1.5 Программа коррекционно-развивающей работы с детьми**

Помощь детям группы повышенного риска формирования расстройств аутистического спектра в раннем возрасте.

На этапе помощи в раннем возрасте происходит выявление обучающихся группы повышенного риска формирования РАС (далее - группа риска).

Специальная коррекция аутистических расстройств начинается с использования развивающих методов коррекции аутизма. Она постепенно индивидуализируется по мере получения результатов динамического наблюдения, уточнения индивидуального психолого-педагогического профиля и накопления материалов, необходимых для формирования индивидуальной программы развития.

Период помощи в раннем возрасте целесообразно заканчивать с установлением диагноза из входящих в РАС ("детский аутизм", "атипичный аутизм", "синдром Аспергера"), введенного после одиннадцатого пересмотра Международной статистической классификации болезней и проблем, связанных со здоровьем, диагноза РАС. Это примерно 3-3,5 года, а затем необходимо создать условия для дальнейшей подготовки ребёнка с РАС к переходу в Организацию, для чего необходимо, во-первых, обеспечить возможность интенсивной, индивидуальной и специализированной коррекции обусловленных аутизмом трудностей, одновременно являющихся главным препятствием для начала посещения детского сада, во-вторых, "дозированное" введение ребенка с РАС в группу Организации с постепенным увеличением периода его пребывания в группе детей в течение

дня, по мере адаптации и решения поведенческих, социально-коммуникативных, речевых и других проблем.

Программы помощи в раннем возрасте должны быть строго индивидуальными, но вместе с тем, в случае группы риска по РАС индивидуализация происходит постепенно, по мере созревания аутистической симптоматики. На этапе помощи в раннем возрасте детям с РАС выделяют 9 приоритетных направлений коррекционно-развивающей работы:

1. Развитие эмоциональной сферы.
2. Развитие сенсорно-перцептивной сферы.
3. Формирование предпосылок интеллектуальной деятельности.
4. Формирование и развитие коммуникации.
5. Речевое развитие.
6. Профилактика и коррекция проблем поведения.
7. Развитие двигательной сферы.
8. Формирование навыков самостоятельности.
9. Обучение элементам навыков самообслуживания и бытовых навыков.

Развитие эмоциональной сферы.

Установление эмоционального контакта с аутичным ребёнком является очень важным моментом не только в эмоциональном развитии ребёнка с аутизмом, но и его сопровождении в целом.

Формирование способности эмоционального взаимодействия с другими людьми и окружающим миром в целом:

формирование способности выделять признаки эмоционального состояния других людей и адекватно на них реагировать;

развитие способности к эмоциональному резонансу, в перспективе - к сопереживанию, сочувствию, состраданию;

уметь выделять определённые явления окружающего мира (голоса людей и их лица, звуки музыкальных инструментов, природные и бытовые звуки, природные явления), связывая их с тем или иным эмоциональным смыслом (используя различные приёмы, например, эмоциональное заражение);

Использование аффективно значимой цели в качестве фактора, организующего поведение (через эмоциональное тонизирование при определённом уровне развития аффективной сферы): например, чтобы получить желаемое, научиться использовать указательный жест. Подкреплением должно стать не только удовлетворение желания, но и похвала другого человека, и нужно стремиться к тому, чтобы постепенно она стала более важной, чем материальный результат.

Развитие сенсорно-перцептивной сферы.

Особенности сенсорно-перцептивной сферы относят к одним из основных признаков аутизма. От уровня развития сенсорно-перцептивной сферы, качественных характеристик восприятия зависит не только накопление чувственного опыта и формирование сенсорных образов, но и фактически всё психическое и физическое развитие человека.

Содержание направления включает 6 разделов: "Зрительное восприятие", "Слуховое восприятие", "Кинестетическое восприятие", "Восприятие запаха", "Восприятие вкуса" и "Формирование сенсорных эталонов (цвет, форма, величина)". Содержание каждого раздела представлено по принципу "от простого к сложному". Сначала проводится работа, направленная на расширение диапазона воспринимаемых ощущений ребенка, стимуляцию активности. Под активностью подразумеваются психические, физические, речевые реакции ребенка, например: эмоционально-двигательная отзывчивость, концентрация внимания, вокализация. В дальнейшем в ходе обучения формируются сенсорно-перцептивные действия. Ребенок учится не только распознавать свои ощущения, но и перерабатывать получаемую информацию, адекватно на неё реагировать, что в будущем поможет ему лучше ориентироваться в окружающем мире.

Работа по развитию сенсорно-перцептивной сферы должна учитывать, что у части обучающихся с РАС может быть повышенная чувствительность к стимулам той или иной модальности, не учитывая, которую можно спровоцировать нежелательные поведенческие реакции и предпосылки к формированию страхов.

Зрительное восприятие:

стимулировать фиксацию взгляда на предмете;

стимулировать функцию прослеживания взором спокойно движущегося объекта;

создавать условия для фиксации взгляда ребенка на лице педагогического работника, находящегося на расстоянии вытянутой руки;

стимулировать установление контакта "глаза в глаза";

стимулировать пространственное восприятие, развивая согласованные движения обоих глаз при использовании движущегося предмета (игрушки);

стимулировать рассматривание предмета, захватывание его рукой на доступном расстоянии для захвата;

совершенствовать прослеживание и возникновение связи "глаз-рука" (предпосылки зрительно-моторной координации);

развивать концентрацию зрительного внимания ребенка на предметах, находящихся рядом с ребенком, а также на небольшом удалении;

стимулировать развитие координации движений рук при обеспечении зрительного прослеживания в процессе действий с предметами различной формы (неваляшки, мячи, шары, кубики, пирамидки), побуждать к действиям хватания, ощупывания;

формировать зрительное восприятие разных предметов, учить дифференцировать предметы (игрушки), имеющие разные функциональное назначение (мяч, машинка, кубик);

учить различать предметы по цвету, форме, размеру;

развивать способность переключать зрительное внимание с одного предмета на другой, с одной детали предмета на другую деталь того же предмета;

формировать умение выделять изображение объекта из фона;

создавать условия для накопления опыта реагирования на зрительные стимулы.

Слуховое восприятие:

развивать слуховые ориентировочные реакции на звучащие стимулы (погремушки, колокольчики, шарманки);

стимулировать проявления эмоциональных и двигательных реакций на звучание знакомых игрушек;

побуждать прислушиваться к звукам, издаваемым различными предметами и игрушками, улыбаться, смеяться в ответ на звучание, тянуться к звучащим предметам, манипулировать ими;

замечать исчезновение из поля зрения звучащей игрушки, реагировать на звук или голос, подкрепляя демонстрацией игрушки, возможностью погреть, сжать игрушку самостоятельно или совместно с педагогическим работником;

побуждать ребенка определять расположение звучащей игрушки, говорящего человека, находящегося сначала справа и слева, затем - спереди и сзади при постоянно увеличивающемся расстоянии;

расширять диапазон узнаваемых звуков, знакомя с музыкальными звуками (дудочки, бубен, металлофон);

активизировать возможность прислушиваться к звучанию невидимой игрушки, ожидать ее появления сначала в одном месте (за ширмой, из-под салфетки), а затем в разных местах;

привлекать внимание к быстрым и медленным звучаниям игрушек и музыки, двигаться вместе с ребенком в темпе звучания: хлопать ладошками ребенка, покачивать на руках или на коленях, демонстрировать ему низкое и высокое звучание голоса, соотнося их с конкретными игрушками и игровой ситуацией;

создавать условия для накопления опыта восприятия различных звуков окружающего мира, фиксировать внимание на различных звуках в быту (стук в дверь, телефонном звонке, шуме льющейся воды, звуке падающего предмета), называя соответствующие предметы и действия;

расширять слуховое восприятие звуков природы (шум ветра, шум воды), голосов животных и птиц, подражать им;

совершенствовать слуховое восприятие через игры с музыкальными инструментами, учить дифференцировать их звучание (рояль, барабан; металлофон, шарманка; бубен, свирель), выполняя при этом действия с музыкальными инструментами (игрушками);

учить узнавать и различать скрытые от ребенка игрушки по их звучанию, голоса животных при использовании дидактических игр ("Кто там?", "Кто пришел вначале?", "Кто спрятался?");

учить различать людей по голосу, выделять голос человека на общем звуковом фоне;

создавать условия для пространственной ориентировки на звук, используя звучания игрушек в качестве сигнала к началу или прекращению действий в подвижных играх и упражнениях, побуждая обучающихся определять расположение звучащего предмета, бежать к нему, показывать и называть его.

Тактильное и кинестетическое восприятие:

активизировать позитивные эмоциональные реакции на прикосновение, поглаживание и другие тактильные стимулы улыбкой, ласковыми словами;

вызывать спокойные реакции на контакт с руками другого человека и оказание физической помощи (рука в руке, рука на локте, плече);

добиваться спокойных реакций на соприкосновение с различными материалами (дерево, металл, клейстер, пластмасса, бумага, вода), различными по температуре (холодный, теплый), фактуре (гладкий, шероховатый), вязкости (твёрдый, жидкий, густой, сыпучий);

развивать тактильно-кинестетическое восприятие через накопление разнообразных ощущений в результате давления на поверхность тела, изменения положения тела, его отдельных частей;

развивать тактильно-кинестетическое восприятие через накопление разнообразных ощущений на исходящую от объектов вибрацию;

развивать тактильно-кинестетическое восприятие через накопление разнообразных ощущений и восприятий путем обследования различной предметной среды, предлагать ребенку для захватывания, сжимания предметы разной формы, цвета, фактуры;

развивать различение наощупь материалов (дерево, металл, клейстер, крупа, вода) по температуре (холодный, горячий), фактуре (гладкий, шероховатый), влажности (мокрый, сухой), вязкости (жидкий, густой);



д/с № 38 д/с № 38 д/с № 38  
формировать умения дифференцировать игрушки (предметы) на основе тактильного восприятия их разных свойств (раскладывать мячики в две коробочки - колючие и мягкие, опираясь на их тактильные свойства);

Восприятие вкуса:

различать продукты по вкусовым качествам (сладкий, горький, кислый, соленый);

узнавать знакомые продукты на вкус (шоколад, груша).

Восприятие запаха:

вызывать спокойные реакции на запахи (продуктов, растений),

узнавать объекты по запаху (лимон, банан, какао).

Формирование сенсорных эталонов (цвет, форма, величина):

обогащать опыт манипулятивной деятельности ребенка с предметами различной формы, величины, разного цвета;

д/с № 38 д/с № 38 д/с № 38  
формировать ориентировку на внешние свойства и качества предметов, их отличие (по цвету, форме, величине) с использованием зрительного, тактильно-двигательного восприятия;

учить сравнивать внешние свойства предметов ("такой - не такой", "дай такой же");

формировать способы сравнения разных свойств предметов (путем наложения, сортировки).

Формирование полисенсорного восприятия: создавать условия для развития у ребенка зрительного восприятия с опорой на другие виды ощущений и восприятия: показывать предмет или его изображение по его звучанию (запаху, тактильным характеристикам).

Формирование предпосылок интеллектуальной деятельности.

Одним из важнейших критериев при выборе и(или) составлении учебного плана является уровень интеллектуального развития ребёнка.

Работа по формированию предпосылок интеллектуальной деятельности является обязательной составляющей комплексного сопровождения

обучающихся с РАС. Она особенно важна в случае тяжёлых и осложнённых форм РАС и должна начинаться как можно раньше.

Формирование и развитие коммуникации.

Освоение содержания этого приоритетного направления проводится в процессе взаимодействия обучающихся с ближним социальным окружением, и рассматривается как основа формирования потребности в общении, форм и способов общения, а в дальнейшем, - игровой деятельности или её предпосылок, основ развития личности ребенка с аутизмом.

Несмотря на то, что целевой группой Программы являются обучающиеся с РАС, задачи, которые решаются в развивающей работе с детьми раннего возраста в той или иной степени актуальны для всех обучающихся, как уже имеющих выявленные нарушения развития различного генеза, так и находящихся в группе риска. Таким образом, имеются как общие задачи, безотносительно специфики нарушений, так и те, которые ориентированы на особенности развития обучающихся группы риска по формированию РАС. Диагностика генеза наблюдаемых нарушений развития также является одной из важнейших задач этапа ранней помощи.

Основопологающим является формирование способов принятия, установления и поддержания контакта ребенка с педагогическим работником и научение ребенка приемам взаимодействия с ним. Большую роль играет эмоциональный контакт с родителями (законными представителями), которые является важным звеном становления мотивационной сферы ребёнка.

Содержание этого приоритетного направления коррекционно-развивающей работы подразделяется на:

формирование потребности в коммуникации, развитие эмоциональных средств общения ребенка с родителями (законными представителями), педагогическим работником, формирование способности принимать контакт;

развитие взаимодействия ребенка с другими детьми;

развитие основ социального поведения, в том числе предпосылок учебного поведения.

Формирование потребности в коммуникации.

Развитие эмоциональных средств общения ребенка с родителями (законными представителями), другими близкими, педагогическим работником:

формировать потребность в общении с родителями (законными представителями), педагогическим работником в процессе удовлетворения физических потребностей ребенка;

формировать у ребенка эмоциональную отзывчивость через теплые эмоциональные отношения с родителями (законными представителями), чувства доверия и привязанности к ним;

создать условия для пробуждения у ребенка ответных реакций на контакт с родителями (законными представителями), педагогическим работником;

формировать эмоционально-личностные связи ребенка с родителями (законными представителями), педагогическим работником, положительное взаимодействие между матерью и младенцем: синхронность, взаимность, совместное изменение поведения, настроенность друг на друга;

стимулировать установление и поддержание контакта ребенка с родителями (законными представителями), педагогическим работником (глаза в глаза, улыбки и вербализации, развитие ритмического диалога);

укреплять визуальный контакт ребенка с родителями (законными представителями), педагогическим работником в процессе телесных игр;

формировать умение фиксировать взгляд на родителях (законных представителях), педагогическом работнике;

формировать умения прослеживать взглядом за родителями (законными представителями), педагогическим работником, его указательным жестом как основного вида предпосылок проявления внимания к совместному действию.

Развитие взаимодействия ребенка с педагогическим работником и другими детьми:

создавать предпосылки для возникновения у ребенка ощущения психологического комфорта, уверенности и раскрепощенности в новом пространстве, с новыми людьми;

формировать навыки активного внимания;

формировать умение отслеживать источник звука взглядом и (или) поворотом головы в сторону источника звука;

вызывание реакции на голос поворотом головы и взглядом в сторону говорящего;

формировать поддержание эмоционального контакта с педагогическим работником и концентрацию внимания ребёнка на контакте в процессе игрового и речевого взаимодействия;

вызывать у ребёнка эмоционально положительные голосовые реакции и устанавливать на их основе контакт;

вызывать эмоционально положительное реагирование на социально-коммуникативные игры, пение педагогического работника с использованием разнообразных игрушек и игр;

создавать возможность совместных действий с новым педагогическим работником;

стимулировать взгляд на объект, на который указывает и смотрит педагогический работник;

формировать толерантное отношение и (по возможности) интерес к другим детям,

вызывать интерес к совместным действиям с другими детьми в ситуации, организованной педагогическим работником (активными движениями, музыкальными играми, предметно-игровым, продуктивным видам деятельности);

формировать умение непродолжительное время играть рядом с другими детьми;

совершенствовать умения действовать по подражанию педагогическому работнику.

Развитие основ социального поведения (предпосылок учебного поведения, профилактика и (или) коррекция проблемного поведения):

учить откликаться на своё имя;

д/с № 38 д/с № 38 д/с № 38

формировать умение выделять (показывать) по речевой инструкции педагогического работника основные части своего тела и лица (покажи, где голова, нос, уши, руки, живот);

учить ориентироваться на оценку своих действий педагогическим работником, изменять свое поведение с учетом этой оценки;

формировать предпосылки учебного поведения: учить соблюдать определённую позу, слушать, выполнять действия по подражанию и элементарной речевой инструкции;

учить адекватно вести себя на занятиях в паре с другим ребенком, с группой;

предупреждать неадекватные реакции на смену режимных моментов: питание, сон, бодрствование (с использованием расписания и (или) на основе стереотипа поведения).

#### Речевое развитие

д/с № 38 д/с № 38 д/с № 38

Специфические нарушения развития ребенка значительно препятствуют и ограничивают его полноценное общение с окружающими. У обучающихся с повышенным риском формирования РАС отсутствует или слабо выражена потребность в коммуникативных связях, имеются трудности выбора и использования форм общения, включая коммуникативную речь и целенаправленность речевой деятельности. У обучающихся целевой группы наблюдается несформированность языковых средств и (или) недоразвитие речи и ее функций, прежде всего, коммуникативной, а также познавательной, регулирующей.

В связи с этим обучение обучающихся речи и коммуникации должно включать целенаправленную психолого-педагогическую работу по формированию возможностей общения, его вербальных и невербальных средств.

Цель речевого развития - формирование коммуникативных и речевых навыков с использованием средств вербальной и невербальной коммуникации, умения пользоваться ими в процессе общения и социального взаимодействия.

Программа представлена следующими разделами: развитие потребности в общении, развитие понимания речи и развитие экспрессивной речи.

Развитие потребности в общении:

формировать аффективно-личностные связи у ребенка с родителями (законными представителями), педагогическим работником как основу возникновения интереса к общению;

развивать эмоциональные средства общения ребенка с родителями (законными представителями), педагогическим работником;

формировать умение принимать контакт,

формировать умения откликаться на свое имя;

формировать потребность в речевых высказываниях с целью общения с педагогическим работником и другими детьми;

формировать понимание жестовой инструкции педагогического работника с речевым сопровождением, используя элементарные жесты во взаимодействии с педагогическим работником;

учить использовать доступные средства коммуникации с педагогическим работником (жесты, слова: "привет, пока, на, дай");

стимулировать речевые проявления и инициативу обучающихся: обращения, просьбы, требования;

стимулировать речевые реакции в процессе общения с родителями (законными представителями), педагогическим работником.

Развитие понимания речи:

стимулировать внимание ребёнка к звучащей речи педагогического работника, интонации, голосу, зрительному восприятию ребенком говорящего, дополняя речь естественными жестами, мимикой, указаниями на предметы;

активизировать восприятие речи на слух, называя новые звуки, слоги, слова, связанные с предметом, игрушкой, которая привлекает ребенка, на которую он направляет свой взгляд;

создавать условия для развития слухового восприятия при использовании различных игр с музыкальными игрушками;

формировать умение находить близко расположенный предмет, который называет педагогический работник;

учить по просьбе находить и приносить игрушку, которая расположена далеко от ребенка;

создавать условия для восприятия различных интонаций речевых высказываний (побуждающих, одобрительных, строгих, запрещающих), подкрепляя интонацию соответствующей мимикой лица и естественными жестами;

учить выполнять запрет: "Нельзя!", "Стоп!";

формировать взаимосвязь между движением и его словесным обозначением, комментируя действия ребенка и собственные движения речью;

учить выполнять просьбы, подкрепленные жестом: "Дай!";

учить выполнять простые инструкции сопровождаемые, соответствующим жестом: "иди ко мне", "сядь";

учить выполнять простые инструкции, предъявляемые без жеста;

учить обучающихся слушать песенки, стихи, фиксировать взгляд на артикуляции педагогического работника;

активизировать речевые реакции обучающихся, совместно рассматривая предметы, игрушки, картинки;

учить показывать по просьбе знакомые предметы и их изображения.

Развитие экспрессивной речи, в том числе средствами невербальной коммуникации:

стимулировать использование жеста, указывающего на желаемый объект, чтобы выразить просьбу;

учить выражать просьбу с помощью вокализации, которая может сопровождаться взглядом и (или) жестом, указывающим на желаемый предмет;

учить выражать просьбу о помощи, протягивая предмет педагогическому работнику;

стимулировать произнесение звуков, слогов, слов по очереди с педагогическим работником;

учить выражать отказ социально адекватными средствами (например, движением головы или кисти);

учить указывать пальцем на близко (до 1 м) расположенный желаемый предмет;

стимулировать фиксацию взгляда на лице педагогического работника, для получения желаемого предмета;

учить делать выбор, показывая пальцем на один из 2-х предложенных предметов;

стимулировать использование вокализации, звука, слога, слова и взгляда для выражения просьбы;

учить показывать указательным пальцем на желаемый отдаленно расположенный (1 и более метров) предмет;

создавать условия для развития активных вокализаций;

стимулировать произнесение пяти и более согласных в спонтанной вокализации и лепете;

создавать условия для формирования невербальных средств коммуникации: умение фиксировать взгляд на лице партнера, смотреть в глаза партнера по общению;

учить обучающихся подражать действиям губ педагогического работника в русле простой артикуляционной гимнастики;

побуждать к звукоподражанию;

создавать условия для активизации обучающихся к речевым высказываниям в результате действий с игрушками ("паровоз - ту-ту", "самолет - ууу");

учить обучающихся отвечать на вопросы: "Хочешь пить?" - "Да", "Нет", "Хочу", "Не хочу"; выражать свои потребности словом: "Дай пить", "Хочу сок", "Хочу спать" (в дальнейшем - с обращением).

Профилактика формирования проблем поведения и их коррекция.



д/с № 38 д/с № 38 д/с № 38

В возрасте до трёх лет у любого ребёнка возможности обозначить своё отношение к происходящему с ним и в окружении ограничены, поэтому в этих целях нередко используются крик, плач, агрессия, аутоагрессия и другие проявления проблемного поведения, и это, в принципе, можно рассматривать как естественную реакцию для данного возраста. В связи с тем, что при аутизме выражена склонность к формированию стереотипии, частые повторения таких эпизодов приводят к фиксации нежелательного поведения и, следовательно, уменьшение частоты проявлений проблемного поведения в раннем детстве делает такую работу не только коррекционной, но и, во многом, профилактической. Следует принимать во внимание, что сходные поведенческие проявления могут носить эндогенный характер, и не быть связанными с внешними обстоятельствами.

Очень важно, чтобы к работе с проблемами поведения (как и в целом к сопровождению обучающихся с РАС) как можно раньше привлекались родители (законные представители) и другие члены семей, в которых есть обучающиеся с аутизмом, поскольку в этот период ребёнок, в основном, находится в семье (больше, чем в любом другом возрасте). Коррекционную работу с проблемами поведения в раннем возрасте следует строить в русле развивающих, эмоционально ориентированных методов; элементы поведенческих подходов следует вводить по мере необходимости и выяснения особенностей психологического профиля ребёнка.

д/с № 38 д/с № 38 д/с № 38

Основные составляющие психолого-педагогического сопровождения:

создание эмоционально положительной атмосферы в окружении ребёнка исключительно важно не только в плане профилактики и коррекции проблем поведения, но для развития ребёнка в целом. Положительные эмоции способствуют повышению общего (в том числе, психического) тонуса, создают благоприятный фон для установления контакта и развития взаимодействия, общения с ребёнком;

установление эмоционального контакта также нужно для всех направлений сопровождения, но в рамках ранней помощи - особенно важно, необходимо, так как эмоциональный контакт ребёнка с аутизмом с педагогическим работником, родителями (законными представителями) (прежде всего, с матерью) делает приобретённые навыки более стойкими, не требующими постоянного подкрепления, ориентирует на естественные, эмоциональные формы поощрения и (или) подкрепления;

установление функции проблемного поведения необходимо проводить для определения конкретного направления помощи: при установлении функции проблемного поведения (основные функции: избегание неприятного (нарушение привычного стереотипа, непонимание происходящего, общение в некомфортной для ребёнка форме, непривлекательное занятие, сверхсильные сенсорные стимулы, внутренний дискомфорт) и получение желаемого), необходимо в соответствии с используемым коррекционным подходом и с учётом индивидуальных особенностей ребёнка разработать программу по предупреждению ситуаций, провоцирующих проблемное поведение (например, обучение адекватным способам обозначать свои желания: не криком или плачем, а указательным жестом).

В случае возникновения эпизода проблемного поведения:

- а) никаким образом не обнаруживать негативных эмоциональных реакций, так как они могут подкреплять проблемное поведение;
- б) не допускать, чтобы ребёнок решал проблемную ситуацию (получение желаемого, избегание неприятного) с помощью крика, плача, агрессии, так как это может закрепить нежелательную поведенческую реакцию;
- в) использовать те или иные способы коррекции проблем поведения (переключение, игнорирование, тайм-аут).

Коррекция стереотипии в раннем возрасте требует особого внимания по нескольким причинам:

в раннем возрасте в определённый период стереотипии свойственны типичному развитию;

стереотипии возможны не только при аутизме, но и при других нарушениях развития (например, при умственной отсталости, ДЦП);

определение стереотипии в поведенческой терапии расширительно (повторяющиеся нефункциональные движения, действия, интересы) и включает несколько патогенетических вариантов, из которых психолого-педагогические методы коррекции являются основными для гиперкомпенсаторно-ауто стимуляционных, компенсаторных и психогенных. По феноменологии в раннем возрасте наиболее характерны двигательные и сенсорно-двигательные стереотипии.

Общий алгоритм работы со стереотипиями в раннем возрасте таков:

Динамическое наблюдение за любыми (как правило, двигательными) проявлениями, напоминающими стереотипии: время появления, возрастная динамика и устойчивость во времени, зависимость от внешних факторов (возможность отвлечь, переключить, связь с пресыщением, утомлением, эмоциональным состоянием);

Отнесение стереотипии к возрастным особенностям или к проявлениям нарушений развития, возможное наличие связи с аутизмом;

Квалификация стереотипии по феноменологическим и патогенетическим признакам;

Выбор коррекционного подхода, адекватного возрасту, индивидуальным особенностям ребёнка и варианту стереотипии;

Собственно коррекционная работа с обязательным привлечением к ней семьи.

Следует отметить, что работа со стереотипиями никогда не заканчивается в пределах ранней помощи и нуждается в продолжении в дальнейшем.

Развитие двигательной сферы и физическое развитие.

Психомоторный уровень развития нервно-психического реагирования становится при типичном развитии ведущим после трёх лет и остаётся таковым до 5-7 лет, однако базис его развития - и в норме, и при различных нарушениях - закладывается в раннем детстве. Именно поэтому у ребёнка с повышенным риском формирования РАС двигательная сфера должна быть в поле внимания родителей (законных представителей) и сотрудников Организации. Детям с аутизмом могут быть свойственны различные уровни двигательной активности, от гиперактивности до выраженной двигательной заторможенности, неравномерность развития двигательной сферы, например, несоответствие развития тонкой и общей моторики, различия между возможностями произвольной и спонтанной двигательной активности. Это направление сопровождения включает формирование предметно-манипулятивной деятельности, развитие предметно-практической деятельности, общефизическое развитие, подвижные игры и плавание.

Формирование предметно-манипулятивной деятельности:

- 1) развивать различные виды захвата и удержание предметов в руке;

2) вызывать двигательную активность на интересный, новый, яркий предмет (игрушку), учить тянуться рукой к этому предмету;

3) учить рассматривать игрушку в своей руке, перекладывая ее из одной руки в другую;

4) формировать умение ставить игрушку (предмет) на определенное место;

5) формировать умение удерживать предметы (игрушки) двумя руками и отдавать по просьбе педагогическому работнику;

6) учить снимать и нанизывать шарики и (или) колечки на стержень без учета размера;

7) учить вставлять в прорези коробки соответствующие плоскостные фигурки;

8) вызывать интерес к объемным формам, учить опускать объемные геометрические фигуры в разнообразные прорези коробки (выбор из двух-трех форм);

9) учить использовать музыкальную игрушку, нажимая на разные кнопки указательным пальцем и прослушивая разные мелодии;

10) создавать ситуации для формирования взаимодействия обеих рук.

Формирование предметно-практических действий: предметно-практические действия (далее - ППД) являются ведущей деятельностью ребенка в раннем возрасте и начинаются на уровне неспецифических манипуляций. Обучение направлено на формирование специфических манипуляций, которые в дальнейшем преобразуются в произвольные целенаправленные действия с различными предметами и материалами. У обучающихся группы повышенного риска формирования РАС действия с предметами часто приобретают стереотипный характер, поэтому одной из задач сопровождения становится развитие ППД без усиления стереотипий:

а) действия с материалами: формировать умения: сминать, разрывать, размазывать, разминать, пересыпать, переливать, наматывать различный материал (следует выбирать те действия и материалы, которые не относятся к сверхценным и (или) не вызывают негативных аффективных реакций);

знакомить со свойствами отдельных материалов (мягкий, твёрдый, текучий, сыпучий, пластичный);

б) действия с предметами (с соблюдением тех же предосторожностей в отношении провоцирования и (или) поддержки формирования стереотипий):

развивать манипулятивные действия с предметами (до того момента, когда они перестают соответствовать возрастным нормам);

формировать умения захватывать, удерживать, отпускать предмет;

учить толкать предмет от себя и тянуть предмет по направлению к себе;

формировать умения вращать, нажимать, сжимать предмет (вращений лучше избегать);

формировать умения вынимать и (или) складывать предметы из ёмкости или в ёмкость, перекладывать предметы из одной ёмкости в другую;

учить вставлять предметы в отверстия, нанизывать предметы на стержень, нить;

активизировать ППД (хватания, бросания, нанизывания, вращения) при использовании совместных или подражательных действий (следует ещё раз обратить внимание на опасность формирования стереотипий!);

формировать способы усвоения общественного опыта на основе ППД (действия по подражанию, образцу и речевой инструкции);

учить действовать целенаправленно с предметами-инструментами, учитывая их функциональное назначение и способы действия (ложкой, лейкой, молоточком, маркером, сачком, тележкой с веревочкой);

создавать условия для развития познавательной активности ребенка через выделение предметов из окружающей среды.

Общефизическое развитие:

1) формировать у обучающихся интерес к физической активности и совместным физическим занятиям с педагогическим работником (в дальнейшем - по возможности с другими детьми);

2) создавать условия для овладения ползанием: формирование координированного взаимодействия в движениях рук и ног;

3) учить обучающихся ползать по ковровой дорожке, доске, по наклонной доске, залезать на горку с поддержкой педагогического работника и самостоятельно спускаться с нее;

4) продолжать совершенствовать навык проползать через что-то (ворота, обруч) и перелезать через что-то (гимнастическая скамейка, бревно);

5) учить перешагивать через легко преодолимое препятствие (ручеек, канавку, палку).

6) учить обучающихся играть с мячом ("лови - бросай", бросать в цель);

7) формировать умения удерживать предметы (игрушки) двумя руками, производить с ними некоторые действия (мячи, рули, обручи).

8) создавать условия для овладения умением бегать;

9) учить ходить по лесенке вверх с педагогическим работником, а затем и самостоятельно;

10) формировать у обучающихся потребность в разных видах двигательной деятельности;

11) развивать у обучающихся координацию движений;

12) учить выполнять физические упражнения без предметов и с предметами;

13) учить выполнять упражнения для развития равновесия;

14) учить обучающихся ходить по "дорожке" и "следам";

15) учить переворачиваться из одного положения в другое: из положения "лежа на спине" в положение "лежа на животе" и обратно;

16) учить обучающихся спрыгивать с высоты (с гимнастической скамейки высота 15-20 см);

17) учить обучающихся подползать под веревку, под скамейку;

18) формировать правильную осанку у каждого ребенка;

19) тренировать у обучающихся дыхательную систему,

20) создавать условия в группе для эффективной профилактики простудных и инфекционных заболеваний и для закаливания организма.

### Подвижные игры.

Задачи этого подраздела тесно связаны с задачами направления "Предпосылки развития игровой деятельности", хотя представленность игровых моментов в совместной двигательной активности может быть очень разной. В ходе совместной двигательной активности облегчается формирование понимания мотивов деятельности других участников; преследуются следующие задачи:

- 1) воспитывать у обучающихся интерес к участию в подвижных играх;
- 2) закреплять сформированные умения и навыки,
- 3) стимулировать подвижность, активность обучающихся,
- 4) развивать взаимодействие с педагогическим работником и другими детьми,
- 5) создавать условия для формирования у обучающихся ориентировки в пространстве, умения согласовывать свои движения с движениями других играющих обучающихся.

### Плавание.

В этот подраздел включены водные процедуры и начальный этап обучения плаванию, поскольку оно оказывает необходимое стимулирующее воздействие на растущий организм ребенка. В то же время, необходимо учитывать индивидуальное отношение к воде (возможны страхи воды, водных процедур). Физические свойства водной среды, в частности, плотность воды, оказывают специфическое влияние на функции кровообращения, дыхания, кожные рецепторы. Плавание закаливает, тренирует вестибулярный аппарат. Занятия в воде необходимо сочетать с общеразвивающими упражнениями и подвижными играми на суше. Основные задачи подраздела:

- 1) создавать условия для положительного отношения к воде;
- 2) учить не бояться воды и спокойно входить в бассейн;
- 3) окунаться спокойно в воду;
- 4) учить удерживаться в воде на руках педагогического работника;

- 5) формировать у обучающихся интерес к движениям в воде;
- 6) выполнять некоторые упражнения и действия в воде по подражанию;
- 7) создавать условия для выполнения действий бросания и хватания игрушек в воде, удерживаться в воде при использовании вспомогательных средств (круга, пояса) при поддержке педагогического работника.

Формирование произвольного подражания и предпосылок игровой деятельности.

Произвольное подражание и игра для обучающихся дошкольного возраста являются естественными формами деятельности, освоения окружающего мира. При аутизме развитие этих и других имплицитных способов познания мира затруднено (в тяжёлых случаях спонтанно фактически не развивается). Развитие игры, выбор её видов и форм должны опираться на актуальный уровень и зону ближайшего развития ребёнка в коммуникации, речевом развитии, памяти, внимании, воображении, моторике.

В раннем возрасте основными задачами этого направления, как правило, являются:

учить действовать целенаправленно с игрушками и другими предметами по подражанию в процессе предметно-игровых действий с педагогическим работником (вставить фигурки в пазы; расставить матрешки в свои домики);

учить действовать целенаправленно с игрушками на колёсах (катать каталку, катать коляску с игрушкой);

учить обучающихся выполнять движения и действия по подражанию действиям педагогического работника;

учить обучающихся выполнять двигательные упражнения по образцу и речевой инструкции.

Формирование навыков самообслуживания и бытовых навыков.

Трудности усвоения жизненных компетенций являются одной из основных проблем в достижении хотя бы элементарного уровня целей сопровождения лиц с аутизмом. Навыки, сформированные в раннем детстве, хорошо закрепляются (при аутизме - тем более, в силу склонности к формированию стереотипов), поэтому начинать обучение в этой сфере следует, по возможности, раньше. Очень важно подчеркнуть, что здесь (как и в случае



коррекции проблем поведения) необходимо единство позиций и действий профессионалов и семьи.

Наиболее существенным является создание условий для участия ребёнка в исполнении повседневных бытовых действий (одевание (раздевание), приём пищи, различные гигиенические процедуры):

сначала на уровне пассивного участия (отсутствие негативизма);

далее с постепенным подключением к действиям педагогического работника;

возрастанием "доли участия" ребёнка с тенденцией к полной самостоятельности, достижимой в раннем возрасте далеко не всегда и не во всех видах деятельности.

Параллельно следует стремиться вызывать интерес к предметам быта и адекватным (сообразно функциям) действиям с ними, а также учить соблюдать элементарную аккуратность и опрятность во внешнем виде и в вещах, убирать после себя (занятия, приём пищи).

Формирование навыков самостоятельности.

Главная задача коррекционной работы с аутичными детьми - формирование навыков самостоятельности, так как без достаточной самостоятельности в быту удовлетворительный уровень социализации и независимости в жизни недостижимы.

У обучающихся с высоким риском развития аутизма в раннем возрасте возможности развития самостоятельности различны как в силу формирующихся аутистических расстройств, так и в силу возраста. Незрелость симптоматики затрудняет выделение непосредственных причин, препятствующих развитию самостоятельности, однако начинать это приоритетное направление сопровождения следует как можно раньше, при появлении первой же возможности.

Развитие самостоятельности может быть связано с обучением бытовым навыкам, развитием предпосылок интеллектуальной деятельности, занятиями по физическому развитию и другими приоритетными направлениями этого возрастного периода, с организацией отдельных занятий или дня в целом. Основным методическим приёмом формирования навыков самостоятельности является использования расписаний различных по форме и объёму.

Некоторые из традиционных направлений сопровождения в ранней помощи детям с повышенным риском формирования РАС - такие как познавательное и художественно-эстетическое развитие - не выделяются в самостоятельные, что не означает отсутствия соответствующей работы. Познавательное развитие представлено в направлениях "сенсорное развитие", "формирование предпосылок интеллектуальной деятельности" и других. Выделение "представлений об окружающем мире" как самостоятельной темы в раннем возрасте у обучающихся группы риска по РАС преждевременно: сначала необходимо создать возможности его познания (что особенно относится к социальному миру). Тем не менее с формированием представлений об окружающем мире могут быть связаны многие направления сопровождения (сенсорное, коммуникативное, речевое, физическое развитие). Соответствующая специальная задача не ставится, поскольку её содержание и возможности решения фактически полностью определяются успехами коррекционно-развивающей работы и некоторых других направлений сопровождения.

То же относится к художественно-эстетическому развитию: полноценному выделению этого приоритетного направления (в дальнейшем образовательной области) препятствует неготовность подавляющего большинства обучающихся группы риска по РАС к соответствующей деятельности по социально-коммуникативному, речевому развитию, уровню сформированности активного внимания.

Начальный этап дошкольного образования обучающихся с РАС.

Социально-коммуникативное развитие. Для формирования и развития коммуникации, в первую очередь, необходима работа по следующим направлениям:

- 1) Установление взаимодействия с аутичным ребёнком - первый шаг к началу коррекционной работы. Особенно при тяжёлых и осложнённых формах РАС у ребёнка нет мотивации к взаимодействию с другими людьми.
- 2) Установление эмоционального контакта также может быть первым шагом в коррекционной работе, если у ребёнка есть достаточные сохранённые резервы эмоционального реагирования.
- 3) Произвольное подражание большинству обучающихся с аутизмом исходно не доступно. Следует отработать навык произвольного подражания как можно раньше, так как он важен не только как форма взаимодействия, но и

д/с № 38 д/с № 38 д/с № 38  
как имплицитный способ обучения. Могут быть использованы как методы прикладного анализа поведения, так и развивающих подходов.

4) Коммуникация в сложной ситуации подразумевает ответы на вопросы в тех случаях, когда ребёнок с аутизмом остался без сопровождения. Умение отвечать на вопросы "Как тебя зовут?", "Где ты живёшь?", "Как позвонить маме (папе)?" и тому подобные очень важно, так как помогает быстрее разрешить ситуацию и сделать её менее травматичной для ребёнка.

5) Умение выразить отношение к ситуации, согласие или несогласие социально приемлемым способом (вербально или невербально) позволяет избежать использования проблемного поведения в коммуникативных целях.

6) Использование конвенциональных форм общения - принятые формы общения при встрече, прощании, выражения благодарности.

Конвенциональные формы общения можно использовать в целях формирования и развития сложного для обучающихся с аутизмом навыка обращения: переход от "Здравствуйте!" к "Здравствуйте, Мария Ивановна!" создаёт базу для обращения в других ситуациях. Невербальные эквиваленты конвенциональных форм общения используются не только в случае отсутствия звучащей речи, но как средство амплификации вербальных форм.

7) Умение инициировать контакт имеет самостоятельное значение, поскольку, как показывает опыт, даже при наличии серьёзной причины для взаимодействия с другим человеком (например, потребности в помощи) ребёнок с аутизмом не устанавливает контакт потому, что не может его инициировать. Обучение принятым формам инициации контакта ("Скажите, пожалуйста...", "Можно у Вас спросить..."), отработка стереотипа использования таких речевых штампов очень полезны.

8) Обучение общению в различных жизненных ситуациях должно происходить по мере расширения "жизненного пространства" ребёнка с аутизмом, развития его самостоятельности. Это касается различных бытовых ситуаций дома, в организации, которую посещает ребёнок, в транспорте.

9) Спонтанное общение в дошкольном возрасте при РАС достигается нечасто. Условие - способность строить высказывание и поведение произвольно, в соответствии с активностью партнёра по коммуникации и особенностями ситуации.

10) Использование альтернативной коммуникации.

Коррекция нарушений речевого развития.

Нарушения речевого развития встречаются во всех случаях аутизма, их коррекция исключительно важна, поскольку речь не только ведущая форма коммуникации, но также играет очень важную роль в развитии мышления, эмоциональной сферы, деятельности. Генез речевых нарушений у обучающихся с РАС неодинаков, проявления чрезвычайно разнообразны: от мутизма до нарушений коммуникативной функции речи при её формально правильном развитии. Коррекционной работе должно предшествовать тщательное обследование, целью которого является установление патогенетической и логопедической структуры нарушений, разработка программы коррекции нарушений речевого развития. В частности, в раннем возрасте проблемы речевого развития чаще требуют психологической коррекции, чем логопедической помощи.

Направления работы, охватывающий весь спектр нарушений РАС:

1. Формирование импрессивной речи:

обучение пониманию речи;

обучение пониманию инструкций "Дай", "Покажи";

обучение пониманию инструкций в контексте ситуации;

обучение пониманию действий по фотографиям (картинкам);

обучение выполнению инструкций на выполнение простых движений;

выполнение инструкций на выполнение действий с предметами.

2. Обучение экспрессивной речи:

подражание звукам и артикуляционным движениям, повторение слогов и слов;

называние предметов;

обучение выражать свои желания при помощи звуков и слов (возможно, что сначала - как переходный этап - невербально);

обучение выражать согласие и несогласие;

обучение словам, выражающим просьбу;

дальнейшее развитие речи: обучение называть действия, назначение предметов; умение отвечать на вопросы "Для чего это нужно?", "Что этим делают?", "Зачем это нужно?", "Чем ты (например, причёсываешься)?" ; умение отвечать на вопросы о себе; обучение пониманию признаков предметов (цвета, формы); умение отвечать на вопросы "Где?" и другие, связанные с пространственным восприятием, и выполнять соответствие инструкции; увеличение числа спонтанных высказываний;

3. Развитие фонематического слуха; обогащение активного словаря; развитие связной, грамматически правильной диалогической и монологической речи:

формирование основ коммуникативной функции речи (при предварительно сформированной потребности в коммуникации);

конвенциональные формы общения;

навыки коммуникации в сложной ситуации (например, если ребёнок остался без сопровождения);

навыки речевого общения в различных жизненных ситуациях;

развитие навыков диалога, речевого реципрокного взаимодействия.

4. Развитие речевого творчества:

преодоление искажённых форм речевого творчества (стереотипные игры со словом, неологизмы);

конкретной (и далеко не всегда достижимой не только в дошкольном возрасте, но и позднее) задачей в развитии речевого творчества при РАС является формирование спонтанного речевого высказывания, спонтанной речи.

Развитие навыков альтернативной коммуникации.

В части случаев РАС развитие экспрессивной речи затруднено и оказывается отсроченным на неопределённое время. Иногда это связано с тяжестью аутистических расстройств, в других случаях - является следствием сопутствующих нарушений (например, органическим поражением существенных для речевого развития мозговых центров). Высказывается мнение, что отсутствие устной речи становится препятствием в развитии коммуникации как таковой, и предлагается использовать различные способы альтернативной коммуникации, что действительно позволяет реализовать

д/с № 38 д/с № 38 д/с № 38  
потребность в общении. Данные о том, что использование альтернативной коммуникации стимулирует развитие устной речи, неоднозначны.

Решение о целесообразности обучения ребенка с РАС способам альтернативной коммуникации должно приниматься индивидуально в каждом случае на основании результатов комплексной диагностики.

Коррекция проблем поведения.

Проблемное поведение (агрессия, самоагрессия, неадекватные крик, смех, плач, негативизм, аффективные вспышки) очень часто оказываются одним из ключевых препятствий для социальной адаптации и обучения обучающихся с РАС, в связи с чем коррекция поведения занимает очень важное место в структуре комплексного сопровождения.

Проблемы поведения могут корректироваться с использованием прикладного анализа поведения, где исходят из того, что такое поведение всегда выполняет определенную функцию; актом проблемного поведения ребёнок с аутизмом осознанно или неосознанно сообщает какую-то информацию. Установив функцию проблемного поведения, можно подобрать средства, предотвращающие (что лучше) или прекращающие это поведение. Общая схема работы:

1. Определение проблемного поведения в терминах поведенческой терапии;
2. Фиксация проблемного поведения: установление эмпирической связи данного поведения с предшествующими и последующими событиями;
3. Определение функции проблемного поведения (обобщённо их две - избегание неприятного и получение желаемого, но каждая включает несколько вариантов);
4. Общий подход: предотвращать ситуации, в которых может возникнуть проблемное поведение; учить ребёнка адекватным способам выражать своё желание изменить ситуацию; не поощрять проявления проблемного поведения, если оно всё же возникло (ребёнок не должен избежать неприятной ситуации с помощью, например, агрессии или крика);
5. Коррекция проблем поведения. Конкретные решения подбираются индивидуально, чаще всего используются:

подкрепление поведения несовместимого с проблемным или отсутствия проблемного поведения;

лишение подкрепления;

"тайм-аут" - ребёнок немедленно, до окончания эпизода выводится из ситуации, в которой возникло проблемное поведение; нельзя использовать, если функцией проблемного поведения было избегание неприятной ситуации;

введение в ситуацию после эпизода нежелательного поведения неприятного для ребёнка стимула (в терминах поведенческой терапии - "наказание", что не подразумевает негуманного отношения к ребёнку). В последние 15-20 лет используется редко из-за низкой эффективности (не даёт положительного образца поведения). Чаще всего используются повторяющиеся физические упражнения (наклоны, приседания, отжимания).

В рамках развивающих коррекционных подходов в целях коррекции проблемного поведения используются психодрама, игротерапия, когнитивная психотерапия, но как специальное направление сопровождения проблема выделена недостаточно чётко.

Стереотипии также относят к проблемному поведению, но рассматривают отдельно, так как наиболее характерные из них (компенсаторные, аутостимуляционно-гиперкомпенсаторные) связаны с глубинными звеньями патогенеза аутизма, рассматриваются как его неотъемлемый диагностически значимый признак и отличаются высокой ригидностью по отношению к лечебно-коррекционным воздействиям.

Вопросом коррекции стереотипии специально занимается только прикладной анализ поведения.

Коррекция и развитие эмоциональной сферы.

Эмоциональные нарушения занимают очень важное место в структуре аутистических расстройств. Отдельные задачи эмоционального развития включены в другие образовательные направления, но, как представляется, целесообразно выделить основные задачи эмоционального развития специально.

Формирование способности эмоционального взаимодействия с другими людьми и окружающим миром в целом:

д/с № 38 д/с № 38 д/с № 38

формирование способности выделять и адекватно оценивать внешние признаки эмоционального состояния других людей, использовать эти признаки как предикторы их поведения;

развитие способности к использованию в качестве эмоциональной значимой оценки собственного поведения и поведения других людей социально принятых критериев;

развитие способности к эмоциональному резонансу, в перспективе - к сопереживанию, сочувствию, состраданию;

уметь выделять определённые явления окружающего мира (голоса людей и их лица, звуки музыкальных инструментов, природные и бытовые звуки, картины природы), связывая их с тем или иным эмоциональным смыслом (используя различные приёмы, например, эмоциональное заражение, эстетическое воздействие).

Обучение навыкам самообслуживания и бытовым навыкам.

д/с № 38 д/с № 38 д/с № 38

Достижение главной цели комплексного сопровождения обучающихся с РАС (способность к самостоятельной и независимой жизни) невозможно, если ребёнок не будет уметь себя обслуживать: одеваться и раздеваться, чистить зубы, есть, умываться, пользоваться туалетом и совершать другие гигиенические процедуры, выполнять простейшие бытовые навыки. Всё это необходимо начинать осваивать в дошкольном возрасте.

Обычно такого рода обучение происходит в семье, но в случае аутизма родители (законные представители) и другие близкие, несмотря на значительные усилия, очень часто не могут достичь желаемого без помощи специалистов. Учитывая комплексность навыков самообслуживания и бытовых навыков, нарушенными оказываются, по существу, не они сами, а лежащие в их основе более простые и одновременно более глубокие нарушения.

Формирование предпосылок интеллектуальной деятельности.

При РАС когнитивные нарушения по своей природе, структуре и динамике не совпадают с таковыми при умственной отсталости, их оценка основывается на несколько иных критериях и требует специальных знаний и большой осторожности.



Формирование предпосылок интеллектуальной деятельности является обязательной составляющей комплексного сопровождения обучающихся с РАС. Этот раздел работы имеет большое диагностическое значение, так как полученные результаты могут прояснить природу и содержание имеющихся когнитивных нарушений, способствовать оптимальному выбору стратегии комплексного сопровождения.

Независимо от оценки когнитивной сферы ребенка с РАС, прикладной анализ поведения предлагает обрабатывать, в первую очередь, такие простейшие операции как соотнесение и различение.

Используются следующие виды заданий:

- 1) сортировка (обследуемый расположить предметы или картинки рядом с соответствующими образцами);
- 2) выполнение инструкции "Найди (подбери, дай, возьми) такой же;
- 3) соотнесение одинаковых предметов;
- 4) соотнесение предметов и их изображений;
- 5) навыки соотнесения и различения предметов по признакам;
- 6) задания на ранжирование (сериацию);
- 7) соотнесение количества (один - много; один - два - много).

Развивающие подходы предполагают возможность отработки как перечисленных, так и иных простейших когнитивных операций в ходе совместной с ребенком игровой деятельности, которая формируется у дошкольника с аутизмом в процессе индивидуальных занятий с педагогическим работником, и далее - в ходе игровых занятий в малой группе Организации. Однако ведущим направлением формирования предпосылок интеллектуальной деятельности у дошкольника с РАС с точки зрения развивающих подходов является формирование произвольности, развитие возможности к организации собственного внимания и поведения.

Основной этап дошкольного образования обучающихся с РАС.

Основными задачами коррекционной работы на этом этапе в направлении социально-коммуникативного развития являются:

1. Формирование первичных представлений о себе, других людях, объектах окружающего мира, что означает:

способность различать своих и чужих, членов семьи, знакомых педагогических работников;

способность выделять себя как физический объект, называть и (или) показывать части тела, лица, отмечая их принадлежность ("мой нос", "моя рука");

способность выделять объекты окружающего мира, различать других людей (членов семьи, знакомых педагогических работников; мужчин и женщин; людей разного возраста); дифференцировать других обучающихся; выделять себя как субъекта.

2. Формирование предпосылок общения, развитие общения и взаимодействия ребенка с педагогическим работником и другими детьми:

формирование предпосылок общения через обучение: адекватно просить о желаемом (словом или невербально); через совместную деятельность с педагогическим работником (игра, бытовые проблемы, самообслуживание), в дальнейшем - с детьми под контролем педагогического работника; далее - самостоятельно;

взаимодействие с педагогическим работником: выполнение простых инструкций, произвольное подражание;

реципрокное диадическое взаимодействие со педагогическим работником как предпосылка совместной деятельности, включая игровую;

установление взаимодействия с другими детьми в рамках диадического взаимодействия или взаимодействия в малой группе (при содействии и под контролем педагогических работников);

развитие игры (игра "с правилами", социально-имитативная, сюжетная, ролевая игра) с целью коммуникативного, социального, интеллектуального, речевого, аффективного развития ребенка;

использование конвенциональных форм общения, начиная с простейших форм ("Пока!", "Привет!") и переходя постепенно к более развитым ("Здравствуйте!", "До свидания!") и использованию обращения и, по

возможности, взгляда в глаза человеку, к которому ребёнок обращается ("Здравствуйте, Мария Ивановна!", "До свидания, Павел Петрович!").

3. Формирование готовности к совместной деятельности с другими обучающимися:

формирование толерантного (в дальнейшем дифференцированного, доброжелательного) отношения к другим детям;

формирование способности устанавливать и поддерживать контакт;

целью коммуникативного, социального, интеллектуального, речевого, аффективного развития - игра (социально-имитативная, "с правилами", сюжетная, ролевая);

возможность совместных учебных занятий.

4. Формирование основ безопасного поведения в быту, социуме, на природе:

введение правил безопасного поведения на основе отработки стереотипа, на основе эмоционального контакта с педагогическим работником;

осмысление отработанных стереотипов по мере возможностей ребёнка.

5. Становление самостоятельности:

продолжение обучения использованию расписаний;

постепенное расширение сферы применения расписаний, переход к более абстрактным формам расписаний;

постепенное замещение декларативных форм запоминания - процедурными: не механическое запоминание, а усвоение функциональной, логической связи событий;

переход к более общим формам расписаний, наработка гибкости в планировании и поведении.

6. Развитие социального и эмоционального интеллекта, развитие эмоциональной отзывчивости, сопереживания:

умение эмоционально выделять людей, то есть развивать уровень базальной аффективной коммуникации - умение воспринимать знаки эмоциональной

жизни других людей, различать эти знаки, правильно оценивать их и адекватно на них реагировать;

формирование чувства привязанности к близким, эмоционального контакта с ними и с другими людьми;

формирование предпосылок осмысления собственных аффективных переживаний и эмоциональной жизни других людей;

развитие способности к сопереживанию и эмоциональной отзывчивости (на основе эмоционального контакта, в ходе совместного опыта различного характера - бытовая деятельность, игра, впечатления от природы, искусства).

7. Формирование позитивных установок к различным видам труда и творчества:

формирование позитивного отношения к своим действиям в русле особого интереса через эмоциональное заражение, по инструкции на основе эмоционального контакта и (или) адекватных видов подкрепления;

расширение (по возможности) спектра мотивирующих факторов;

формирование позитивных установок к различным видам труда и творчества на основе мотивации, адекватной уровню развития ребёнка и ситуации.

8. Развитие целенаправленности и саморегуляции собственных действий:

формирование целенаправленности на основе особого интереса и (или) адекватного подкрепления;

обучение основам саморегуляции (возможно только при соответствующем уровне самосознания).

9. Усвоение норм и ценностей, принятых в обществе, включая моральные и нравственные ценности. Формирование уважительного отношения и чувства принадлежности к своей семье и к сообществу обучающихся и педагогических работников в Организации:

обучение формальному следованию правилам поведения, соответствующим нормам и ценностям, принятым в обществе, на основе поведенческого стереотипа;

д/с № 38 д/с № 38 д/с № 38  
смысловое насыщение формально усвоенных правил поведения, соответствующих нормам и ценностям, принятым в обществе, по мере формирования представлений о семье, обществе, морали, нравственности.

Формирование способности к спонтанному и произвольному общению:

создание условий для становления спонтанного общения: полное (или в значительной степени) преодоление проблем физической и психической самоидентификации; развитие коммуникативной интенции и средств её структурирования и разворачивания; формирование мотивации к общению;

возможность взаимобменного использования средств коммуникации (не обязательно вербальные);

возможность произвольной коммуникации (по просьбе других людей - родителей (законных представителей), специалистов, друзей).

Пропедевтический этап дошкольного образования обучающихся с РАС.

д/с № 38 д/с № 38 д/с № 38  
В пропедевтическом периоде дошкольного образования эта работа должна обеспечить такой результат, чтобы поведенческие проблемы ребенка с аутизмом не могли существенно влиять на возможность его пребывания в коллективе, на процессе обучения.

Виды проблемного поведения в разной степени устойчивы к лечебно-коррекционным воздействиям, что связано со многими причинами, в том числе, с особенностями их генеза.

Такие виды проблемного поведения, как агрессия и самоагрессия, аффективные вспышки, неадекватные крики, плач, смех, негативизм либо относятся к искажённым формам реакции ребёнка на те или иные ситуации, либо возникают вследствие эндогенных причин. В первом случае принципиально возможна предпочтительна психолого-педагогические коррекция (при необходимости используется медикаментозная поддержка); во втором случае медикаментозное лечение - на первом плане, но в сочетании с психолого-педагогическими методами; возможны случаи смешанного генеза. Конкретные решения всегда индивидуальны.

Необходима правильная организация взаимодействия ребёнка с РАС с членами семьи - положительный эмоциональный фон, внимание к ребёнку не только тогда, когда он плохо себя ведёт. Одобрение и поощрение успехов и достижений, отсутствие подкрепления нежелательных форм поведения.

### 2.1.5.1 Коррекционно-педагогическая деятельность специалистов ДОУ.

**Учитель –дефектолог(олигофренопедагог)**

Главные задачи при работе с детьми с РАС:

1. Создание адекватно организованной среды, которая становится основным способом коррекционного воздействия при работе с ребенком. Все пространство необходимо зонировать в соответствии с выполняемыми видами деятельности: зона обучения, зона отдыха, игровая зона, и т.п.

2. Организация и визуализация времени. Для детей с РАС очень важна «разметка» времени. Регулярность чередования событий дня, их предсказуемость и планирование предстоящего помогают лучше понимать начало и окончание какой-либо деятельности. Здесь широко используются различного вида расписания, инструкции, календари, часы.

3. Структурирование всех видов деятельности. Основное направление работы – это формирование у детей в дошкольном возрасте продуктивной деятельности и навыков взаимодействия и формирование стереотипа учебного поведения.

4. Преодоление неравномерности в развитии. Данная задача решается посредством использования специальных методик и программ, а также применения специальных и специфических методов, способов и приемов обучения (альтернативная коммуникация, глобальное чтение). При работе необходимо учитывать следующее: - преобладание наглядных средств в предоставлении материала; - рациональное дозирование информации; - адекватный возможностям восприятия темп подачи материала; - вариативность уровня сложности заданий.

5. Организация режима коммуникативного общения. Особое внимание должно уделяться работе над расширением словарного запаса и развитием понятийной стороны речи. Следует проговаривать с ребенком с РАС все события дня, важные моменты жизни. Коммуникацию необходимо сделать как можно конкретной и неотъемлемой частью жизни.

6. Сопровождение образовательного процесса. При организации образовательного процесса дефектолог ориентируется на индивидуальную адаптированную образовательную программу. Наблюдения за ребенком в свободной от организованной деятельности дает возможность отслеживать достижения ребенка и своевременно вносить коррективы.

Все полученные на занятиях умения и навыки необходимо закреплять и переносить в различные жизненные ситуации. Работа по социальной адаптации должна идти в тесном взаимодействии педагогов и родителей. Положительным результатом работы может считаться тот момент, при котором ребёнок все меньше нуждается в развернутой помощи.

### **Коррекционно-педагогическая деятельность учителя – логопеда**

Основные цели коррекционной работы по развитию речи детей с расстройствами аутистического спектра.

- Максимальная активизация речевой деятельности детей и овладение речью, как средством общения и культуры.

- Предупреждение вторичных отклонений, связанных с нарушением речи. -Формирование предпосылок учебной деятельности.

- Создание условий, открывающих возможности для личностного развития ребёнка и его позитивной социализации.

Основные задачи учителя - логопеда.

- Обеспечение коррекции нарушений речи различных категорий детей с ограниченными возможностями здоровья, оказание им квалифицированной помощи.

- Коррекция вторичных отклонений, связанных с нарушением речи.

- Использование вариативных форм обучения с учётом образовательных потребностей, способностей и состояния здоровья.

- Обеспечение равных стартовых возможностей при поступлении детей в массовые школы.

Организация коррекционно-образовательного процесса.

Приоритетные направления коррекционной работы учителя-логопеда:

- обогащение активного словаря; - развитие связной, грамматически правильной речи; - развитие речевого творчества;

- развитие звуковой и интонационной культуры речи,

- фонематического слуха;

- формирование звуковой аналитико-синтетической активности, как предпосылки обучения грамоте

- . Образовательный процесс включает:

- выявление детей с нарушением речи;

- анализ состава детей (по степени и характеру речевого дефекта; с учётом возрастных и индивидуальных особенностей и особых индивидуальных потребностей, социальной адаптации);

- использование в образовательной деятельности форм и методов работы, ориентированных на возрастные, индивидуальные особенности и возможности каждого ребёнка. Создание в группе оптимальных условий для детей.

- организация развивающей предметно-пространственной среды для

д/с № 38 д/с № 38 д/с № 38

развития детей в соответствии с особенностями каждого возрастного этапа, с учётом особенностей коррекции нарушений речи.

Формы коррекционно-образовательной работы учителя-логопеда.

- педагогическая диагностика (мониторинг);
- оценка индивидуального развития детей, связанная с оценкой эффективности педагогических действий и лежащей в основе их дальнейшего планирования;

- подгрупповые и индивидуальные коррекционные занятия учителя-логопеда;

- индивидуально-подгрупповые занятия воспитателя по заданию учителя-логопеда; - создание условий для работы с детьми-инвалидами с учётом индивидуальной программы реабилитации ребёнка-инвалида. 218

Формы методической работы учителя-логопеда.

- выступления на педагогических советах;
- организация и проведение консультаций, семинарских занятий для воспитателей;

- индивидуальное консультирование воспитателей;

- вовлечение семей непосредственно в образовательную деятельность: приглашение родителей на индивидуальные и подгрупповые коррекционные занятия; - презентация игр и пособий.

- Программно-методическое обеспечение коррекционной работы с детьми с нарушением зрения.

**Коррекционно-педагогическая деятельность педагога-психолога**

Задачи психолого-педагогической работы:

- максимальное содействие полноценному психическому и личностному развитию ребенка; - подготовка детей к новой социальной ситуации развития;

- изучение индивидуальных особенностей детей в единстве интеллектуальной, эмоциональной и волевой сфер их проявления;

- оказание помощи детям, нуждающимся в особых обучающих программах специальных формах организации деятельности;

- участие в создании оптимальных условий для развития и жизнедеятельности детей в моменты инновационных изменений работы ДОУ;

- профилактическая работа с родителями и педагогами по развитию у детей личностных новообразований;

- обучение сотрудников ОО и родителей полноценному развивающему общению с детьми;



содействие формированию психологической компетентности сотрудников ОО родителей в вопросах воспитания и развития.

## 2.2 Рабочая программа воспитания.

### ЦЕЛЕВОЙ РАЗДЕЛ РПВ

#### **Обязательная часть**

Согласно п. 29.2 ФОП ДО, общая **цель** воспитания в ДОО - личностное развитие каждого ребёнка с учётом его индивидуальности и создание условий для позитивной социализации детей на основе традиционных ценностей российского общества, что предполагает:

- 1) формирование первоначальных представлений о традиционных ценностях российского народа, социально приемлемых нормах и правилах поведения;
- 2) формирование ценностного отношения к окружающему миру (природному и социокультурному), другим людям, самому себе;
- 3) становление первичного опыта деятельности и поведения в соответствии с традиционными ценностями, принятыми в обществе нормами и правилами.

**Задачами** воспитания в ДОО являются:

- 1) содействие развитию личности, основанному на принятых в обществе представлениях о добре и зле, должном и недопустимом;
- 2) способствование становлению нравственности, основанной на духовных отечественных традициях, внутренней установке личности поступать согласно своей совести;
- 3) создание условия для развития и реализации личностного потенциала ребёнка, его готовности к творческому самовыражению и саморазвитию, самовоспитанию;
- 4) осуществление поддержки позитивной социализации ребёнка посредством проектирования и принятия уклада, воспитывающей среды, создания воспитывающих общностей.

**Часть, формируемая участниками образовательных отношений**

*Цель: воспитание духовно – нравственной личности с активной жизненной позицией, способной к оказанию добровольной и безвозмездной помощи тем, кому она нужна.*

*Задачи: развивать самостоятельность, ответственности и инициативность*

В РПВ выделены следующие направления воспитания:

<b>ПАТРИОТИЧЕСКОЕ НАПРАВЛЕНИЕ ВОСПИТАНИЯ</b>	
ЦЕЛЬ	ЦЕННОСТИ
Содействовать формированию у ребёнка личностной позиции наследника традиций и культуры, защитника Отечества и творца (созидателя), ответственного за будущее своей страны.	<b>Родина и природа</b>
СОДЕРЖАНИЕ	
<p>Патриотическое направление воспитания базируется на идее патриотизма как нравственного чувства, которое вырастает из культуры человеческого бытия, особенностей образа жизни и её уклада, народных и семейных традиций.</p> <p>Работа по патриотическому воспитанию предполагает: формирование <b>«патриотизма наследника»</b>, испытывающего чувство гордости за наследие своих предков (предполагает приобщение детей к истории, культуре и традициям нашего народа: отношение к труду, семье, стране и вере); <b>«патриотизма защитника»</b>, стремящегося сохранить это наследие (предполагает развитие у детей готовности преодолевать трудности ради своей семьи, малой родины); <b>«патриотизма создателя и творца»</b>, устремленного в будущее, уверенного в благополучии и процветании своей Родины (предполагает конкретные каждодневные дела, направленные, например, на поддержание чистоты и порядка, опрятности и аккуратности, а в дальнейшем - на развитие всего своего населенного пункта, района, края, Отчизны в целом).</p>	
<i>Формирование гражданской позиции дошкольника через участие в</i>	

волонтерском движении детского сада.

### ДУХОВНО-ПРАВСТВЕННОЕ НАПРАВЛЕНИЕ ВОСПИТАНИЯ

ЦЕЛЬ	ЦЕННОСТИ
Формирование способности к духовному развитию, нравственному самосовершенствованию, индивидуально-ответственному поведению.	<b>Жизнь, милосердие, добро</b>
СОДЕРЖАНИЕ	
<p>Духовно-нравственное воспитание направлено на развитие ценностно-смысловой сферы дошкольников на основе творческого взаимодействия в детско-взрослой общности, содержанием которого является <b>освоение социокультурного опыта</b> в его культурно-историческом и личностном аспектах.</p> <p><i>Воспитание дошкольника в атмосфере доброты и отзывчивости поможет создать чуткого, внимательного, неравнодушного взрослого к социальным проблемам государства.</i></p>	

### СОЦИАЛЬНОЕ НАПРАВЛЕНИЕ ВОСПИТАНИЯ

ЦЕЛЬ	ЦЕННОСТИ
Формирование ценностного отношения детей к семье, другому человеку, развитие дружелюбия, умения находить общий язык с другими людьми.	<b>Семья, дружба, человек и сотрудничество</b>
СОДЕРЖАНИЕ	
<p>Важной составляющей социального воспитания является освоение ребёнком моральных ценностей, формирование у него нравственных качеств</p>	

и идеалов, способности **жить в соответствии с моральными принципами и нормами** и воплощать их в своем поведении. Культура поведения в своей основе имеет глубоко социальное нравственное чувство - уважение к человеку, к законам человеческого общества. Конкретные представления о культуре поведения усваиваются ребёнком вместе с опытом поведения, с накоплением нравственных представлений, формированием навыка культурного поведения.

*Участие в волонтерской деятельности позволяет ребёнку осваивать социальный опыт внутри социальных отношений, возможность повторить опыт за пределами этих (социальных) отношений.*

### ПОЗНАВАТЕЛЬНОЕ НАПРАВЛЕНИЕ ВОСПИТАНИЯ

ЦЕЛЬ	ЦЕННОСТИ
Формирование ценности познания.	<b>Познание</b>
СОДЕРЖАНИЕ	
<p>Познавательное и духовно-нравственное воспитание должны осуществляться в содержательном единстве, так как <b>знания наук и незнание добра ограничивает</b> и деформирует личностное развитие ребёнка.</p> <p>Значимым является воспитание у ребёнка <b>стремления к истине</b>, становление целостной картины мира, в которой интегрировано ценностное, эмоционально окрашенное отношение к миру, людям, природе, деятельности человека.</p>	
<p><i>Волонтерское движение в детском саду способствует изучению окружающего мира через познавательно – исследовательскую деятельность.</i></p>	

### ФИЗИЧЕСКОЕ И ОЗДОРОВИТЕЛЬНОЕ НАПРАВЛЕНИЕ ВОСПИТАНИЯ

ЦЕЛЬ	ЦЕННОСТИ
<p>Формирование ценностного отношения детей к здоровому образу жизни, овладение элементарными гигиеническими навыками и правилами безопасности.</p>	<p><b>Жизнь и здоровье</b></p>
СОДЕРЖАНИЕ	
<p>Физическое и оздоровительное направление воспитания основано на идее <b>охраны и укрепления здоровья</b> детей, становления осознанного отношения к жизни как основоположной ценности и здоровью как совокупности физического, духовного и социального благополучия человека.</p>	
<p><i>Пропаганда здорового образа жизни путём привлечения сторонних волонтерских движений и дальнейшее распространение полученного опыта в сообществе «дети – дети».</i></p>	

<b>ТРУДОВОЕ НАПРАВЛЕНИЕ ВОСПИТАНИЯ</b>	
ЦЕЛЬ	ЦЕННОСТИ
<p>Формирование ценностного отношения детей к труду, трудолюбию и приобщение ребёнка к труду.</p>	<p><b>Труд</b></p>
СОДЕРЖАНИЕ	
<p>Трудовое направление воспитания направлено на формирование и поддержку <b>привычки к трудовому усилию</b>, к доступному напряжению физических, умственных и нравственных сил для решения трудовой задачи; стремление приносить пользу людям. Повседневный труд постепенно приводит детей к осознанию <b>нравственной стороны труда</b>. Самостоятельность в выполнении трудовых поручений способствует формированию <b>ответственности за свои действия</b>.</p>	
<p><i>Организация волонтерских отрядов внутри детского сада, деятельность которых направлена на выполнение трудовых поручений по</i></p>	

запросу участников образовательных отношений.

<b>ЭСТЕТИЧЕСКОЕ НАПРАВЛЕНИЕ ВОСПИТАНИЯ</b>	
<b>ЦЕЛЬ</b>	<b>ЦЕННОСТИ</b>
Способствовать становлению у ребёнка ценностного отношения к красоте.	<b>Культура, красота</b>
<b>СОДЕРЖАНИЕ</b>	
<p>Эстетическое воспитание направлено на воспитание <b>любви к прекрасному</b> в окружающей обстановке, в природе, в искусстве, в отношениях, развитие у детей желания и умения творить. Эстетическое воспитание через обогащение чувственного опыта и развитие эмоциональной сферы личности влияет на становление нравственной и духовной составляющих внутреннего мира ребёнка. Искусство делает ребёнка отзывчивее, добрее, обогащает его духовный мир, способствует воспитанию воображения, чувств. Красивая и удобная обстановка, чистота помещения, опрятный вид детей и взрослых содействуют <b>воспитанию художественного вкуса.</b></p>	
<p><i>Участие воспитанников детского сада в создании «Говорящей среды»: оформление выставок, музыкального зала к праздникам, территории, веранды.</i></p>	

Согласно пп. 29.2.3.1., 29.2.3.2. ФОП ДО выделяются следующие целевые ориентиры воспитания:

Целевые ориентиры воспитания детей раннего возраста (к трем годам).

<b>Направление Воспитания</b>	<b>Ценности</b>	<b>Целевые ориентиры</b>
Патриотическое	Родина, природа	Проявляющий привязанность к близким людям, бережное отношение к живому
Духовно Нравственное	Жизнь, милосердие, добро	Способный понять и принять, что такое «хорошо» и «плохо». Проявляющий сочувствие, доброту.
Социальное	Человек, семья,	Испытывающий чувство

Направление Воспитания	Ценности	Целевые ориентиры
	дружба, сотрудничество	удовольствия в случае одобрения и чувство огорчения в случае неодобрения со стороны взрослых. Проявляющий интерес к другим детям и способный бесконфликтно играть рядом с ними. Проявляющий позицию «Я сам!». Способный к самостоятельным (свободным) активным действиям в общении.
Познавательное	Познание	Проявляющий интерес к окружающему миру. Любознательный, активный в поведении и деятельности.
Физическое и оздоровительное	Здоровье, жизнь	Понимающий ценность жизни и здоровья, владеющий основными способами укрепления здоровья - физическая культура, закаливание, утренняя гимнастика, личная гигиена, безопасное поведение и другое; стремящийся к сбережению и укреплению собственного здоровья и здоровья окружающих. Проявляющий интерес к физическим упражнениям и подвижным играм, стремление к личной и командной победе, нравственные и волевые качества.
Трудовое	Труд	Поддерживающий элементарный порядок в окружающей обстановке. Стремящийся помогать старшим в доступных трудовых действиях. Стремящийся к результативности, самостоятельности, ответственности в самообслуживании, в быту, в игровой и других видах деятельности (конструирование, лепка, художественный труд, детский дизайн и другое).
Эстетическое	Культура и красота	Проявляющий эмоциональную отзывчивость на красоту в окружающем мире и искусстве. Способный к творческой деятельности

Направление Воспитания	Ценности	Целевые ориентиры
		(изобразительной, декоративно-оформительской, музыкальной, словесно-речевой, театрализованной и другое).

Целевые ориентиры воспитания детей на этапе завершения освоения программы

Направление Воспитания	Ценности	Целевые ориентиры
Патриотическое	Родина, природа	Любящий свою малую родину и имеющий представление о своей стране - России, испытывающий чувство привязанности к родному дому, семье, близким людям.
Духовно Нравственное	Жизнь, милосердие, добро	Различающий основные проявления добра и зла, принимающий и уважающий традиционные ценности, ценности семьи и общества, правдивый, искренний, способный к сочувствию и заботе, к нравственному поступку. Способный не оставаться равнодушным к чужому горю, проявлять заботу; Самостоятельно различающий основные отрицательные и положительные человеческие качества, иногда прибегая к помощи взрослого в ситуациях морального выбора.
Социальное	Человек, семья, дружба, сотрудничество	Проявляющий ответственность за свои действия и поведение; принимающий и уважающий различия между людьми. Владеющий основами речевой культуры. Дружелюбный и доброжелательный, умеющий слушать и слышать собеседника, способный взаимодействовать со взрослыми и сверстниками на основе общих интересов и дел.



Направление Воспитания	Ценности	Целевые ориентиры
Познавательное	Познание	Любознательный, наблюдательный, испытывающий потребность в самовыражении, в том числе творческом. Проявляющий активность, самостоятельность, инициативу в познавательной, игровой, коммуникативной и продуктивных видах деятельности и в самообслуживании. Обладающий первичной картиной мира на основе традиционных ценностей.
Физическое и оздоровительное	Здоровье, жизнь	Понимающий ценность жизни, владеющий основными способами укрепления здоровья - занятия физической культурой, закаливание, утренняя гимнастика, соблюдение личной гигиены и безопасного поведения и другое; стремящийся к сбережению и укреплению собственного здоровья и здоровья окружающих. Проявляющий интерес к физическим упражнениям и подвижным играм, стремление к личной и командной победе, нравственные и волевые качества. Демонстрирующий потребность в двигательной деятельности. Имеющий представление о некоторых видах спорта и активного отдыха.
Трудовое	Труд	Понимающий ценность труда в семье и в обществе на основе уважения к людям труда, результатам их деятельности. Проявляющий трудолюбие при выполнении поручений и в самостоятельной деятельности.
Эстетическое	Культура и красота	Способный воспринимать и чувствовать прекрасное в быту, природе, поступках, искусстве. Стремящийся к отображению прекрасного в продуктивных видах деятельности.

Направление Воспитания	Ценности	Целевые ориентиры
Целевые ориентиры воспитания детей на этапе завершения освоения программы в части, формируемой участниками образовательных отношений полностью соответствуют полностью соответствует обязательной части.		

**СОДЕРЖАТЕЛЬНЫЙ РАЗДЕЛ РПВ**

**Уклад ДОО:**

Цель и смысл деятельности ДОО, её миссия	<p>Цель деятельности: способствовать позитивной социализации и самоопределению ребёнка как будущего гражданина посредством объединения имеющихся ресурсов.</p> <p>Смысл деятельности:</p> <p>Миссия: создание сообщества единомышленников на основе партнёрского взаимодействия между участниками образовательных отношений с учётом ценностей Российского государства.</p>
Принципы жизни и воспитания в ДОО	<p>- Принцип гуманизма: приоритет жизни и здоровья человека, прав и свобод личности, свободного развития личности; воспитание взаимоуважения, трудолюбия, гражданственности, патриотизма, ответственности, правовой культуры, бережного отношения к природе и окружающей среде, рационального природопользования;</p> <p>- Принцип ценностного единства и совместности: единство ценностей и смыслов воспитания, разделяемых всеми участниками образовательных отношений, содействие, сотворчество и сопереживание, взаимопонимание и взаимное уважение;</p>


- Принцип общего культурного образования: Воспитание основывается на культуре и традициях России, включая культурные особенности региона;

- Принцип следования нравственному примеру: пример как метод воспитания позволяет расширить нравственный опыт ребенка, побудить его к открытому внутреннему диалогу, пробудить в нем нравственную рефлексию, обеспечить возможность выбора при построении собственной системы ценностных отношений, продемонстрировать ребенку реальную возможность следования идеалу в жизни;

- Принцип безопасной жизнедеятельности: защищенность важных интересов личности от внутренних и внешних угроз, воспитание через призму безопасности и безопасного поведения;

- Принцип совместной деятельности ребенка и взрослого: значимость совместной деятельности взрослого и ребенка на основе приобщения к культурным ценностям и их освоения;

- Принцип инклюзивности: организация образовательного процесса, при котором все дети, независимо от их физических, психических, интеллектуальных, культурно-этнических, языковых и иных особенностей, включены в общую систему образования. Данные принципы

<p>Образ ДОО, её особенности, символика, внешний имидж</p> 	<p>реализуются в укладе ДОО.</p> <p>Символика:</p> <p>Ладонь - это образовательная среда взаимодействия всех субъектов воспитательного процесса: родителей, детей, воспитателей, педагогов-специалистов.</p> <p>Птички (разноцветные)- дети.</p> <p>Зелёный – (рост, здоровье) – ЗОЖ</p> <p>Желто-оранжевый – (цвет оптимизма)- трудовое направление.</p> <p>Синий--духовно-нравственные ценности</p> <p>Голубой- (цвет вдохновения и творчества)- художественно-эстетическое направление.</p> <p>Красный – (мощь, энергия, память)- гражданско-патриотическое направление</p> <p>Помимо общей символики детского сада у каждой группы также имеется свое название и символика.</p> <p>Стремление родителей попасть именно в нашу ДОО только подтверждает устойчивый позитивный имидж среди других дошкольных учреждений нашего района.</p> <p>Комфортность среды образовательной организации (благоприятный социально-психологический климат в коллективе и с другими участниками образовательных отношений, целесообразная и вариативная насыщенная развивающая среда учреждения)</p>
--	---

<p>Отношение к воспитанникам, их родителям (законным представителям), сотрудникам и партнерам ДОО</p>	<p>Единство в трактовке понимания и принятия целей и ценностей воспитания между всеми субъектами воспитания (родителями, сотрудниками, партнерами ДОО и воспитанниками).</p> <p>На основе принципа дошкольного образования - признания ребенка субъектом образовательных отношений: у ребенка есть право выбора (партнера, материалов, деятельности, центров).</p> <p>Создание событий на основе детского интереса. Поддержка взрослыми положительного, доброжелательного отношения детей друг к другу и взаимодействия детей друг с другом в разных видах деятельности.</p> <p>Отношение к родителям строится на принципах целостного единства и сотрудничества педагогов и родителей, и приоритета семьи в воспитании, а также учета индивидуальных особенностей семей воспитанников.</p> <p>Отношение к сотрудникам строится на основе принципов открытости, кодекса профессиональной этики и доверительных отношений внутри коллектива.</p> <p>Отношения с партнерами выстраиваются на основе традиционных российских духовно-нравственных ценностей, исторических и национально-культурных традиций.</p> <p>Отношения между всеми субъектами воспитания включает в себя: создание атмосферы общей доброжелательности, позитивного эмоционального настроения, умения получать удовольствие от общения друг с другом, оказывать взаимопомощь и поддержку.</p>
<p>Ключевые правила ДОО</p>	<p>Воспитательные ценности транслируются взрослым ребёнку.</p>

	<p>Воспитание – взаимодействие взрослых и детей с учётом воспитательных ценностей, которые должны быть поняты и приняты ребёнком.</p> <p>Воспитательный процесс имеет стихийный характер, но вектор всегда задаётся взрослым.</p> <p>В процессе воспитания создаются условия для сплочения и объединения детей, для создания, понимания и соблюдения правил, для проявления заботы о тех, кто в ней нуждается.</p>
<p>Традиции и ритуалы, особые нормы этикета в ДОО (достигаемые ценности воспитания)</p>	<ul style="list-style-type: none"> <li>- утренний и вечерний круг в целях позитивного вхождения в день, планирования личной и совместной деятельности на день, неделю;</li> <li>- «Живой коридор» – проводы выпускников детско – взрослым сообществом детского сада;</li> <li>- оформление музыкального зала к утренникам;</li> <li>- обсуждение сценария утренников с детьми старшего дошкольного возраста;</li> <li>- детский волонтерский отряд;</li> <li>- социальная акция «Возьмемся за руки, друзья»;</li> <li>- «Конкурс песни и строя»;</li> <li>- акция «Бессмертный полк»;</li> <li>- «Вахта памяти» (9 мая);</li> <li>- пресс - конференция «Вопросы первокласснику».</li> </ul>
<p>Особенности РППС, отражающие образ и ценности</p>	<p>В ДОО создана среда для трансляции и привития воспитательных ценностей.</p>

<p>ДОО</p>	<p>На практике применяется технология «Голос ребёнка» и «Коридорная педагогика».</p> <p>В холле патриотического воспитания размещены символы и атрибутика РФ, народные промыслы, карта России и карта Калининского района, города Новосибирск.</p> <p>В холле экологического воспитания находится «Музей экологии», в котором размещаются выставки и познавательный материал для дошкольников.</p> <p>«Русская изба» включает в себя элементы быта русского народа, утварь, макет избы.</p> <p>Группы разделены на микро пространства, включающий в себя тот или иной центр, который наполнен автодидактической средой.</p>
<p>Социокультурный контекст, внешняя социальная и культурная среда ДОО (учитывает этнокультурные, конфессиональные и региональные особенности)</p>	<p>МБДОУ д/с № 38 находится в Калининском районе, он расположен в правобережной части города. С западной и юго-западной части территория соседствует с Заельцовским районом, южный угол Калининского района соприкасается с границей Центрального района. Юго-восточная часть заканчивается железной дорогой, которая и отделяет Калининский район от Дзержинского. Микрорайон был построен для сотрудников Новосибирского завода химических концентратов, завода «Север». Контингент родителей: рабочие, служащие, самозанятые.</p>

Преимущественно славяне,

**Воспитывающая среда ДОО**

<p>Условия для формирования эмоционально-ценностного отношения ребёнка к окружающему миру, другим людям, себе</p>	<ul style="list-style-type: none"> <li>- Распределение обязанностей в группе, знакомство с образами дружбы в фольклоре и детской литературе, примерами сотрудничества и взаимопомощи людей в различных видах деятельности.</li> <li>- Проявление милосердия и заботы о младших и слабых членах группы.</li> <li>- Анализ поступков самих детей в группе в различных ситуациях.</li> <li>- Воспитание навыков, необходимых для жизни в обществе: эмпатии (сопереживания), коммуникабельности, заботы, ответственности, сотрудничества, умения договариваться, умения соблюдать правила.</li> <li>- Развитие способности поставить себя на место другого как проявление личностной зрелости и преодоление детского эгоизма.</li> </ul>
<p>Условия для обретения ребёнком первичного опыта деятельности и поступка в соответствии с традиционными ценностями российского общества</p>	<p>Воспитание морально-волевых качеств (честности, решительности, смелости, настойчивости и др.).</p> <p>Поддержание у детей желания помогать малышам безопасно вести себя в помещении и на прогулке, бережно относиться к ним.</p> <p>Воспитание привычки к доступному для ребенка напряжению физических, умственных и нравственных сил для решения трудовой задачи.</p> <p>Приучение ребенка к поддержанию элементарного порядка в окружающей обстановке, поощрение трудолюбия при выполнении поручений и в самостоятельной</p>



	деятельности.
Условия становления самостоятельности, инициативности и творческого взаимодействия в разных детско-взрослых и детско-детских общностях, включая разновозрастное детское сообщество	<p>Поощрение проявления ребенком самостоятельности, позиции «Я сам!».</p> <p>Посильное участие детей в ситуациях самообслуживания. Поддержание стремления к самостоятельности в самообслуживании, в быту, в игре, в продуктивных видах деятельности.</p> <p>Воспитание навыков организации своей работы, формирование элементарных навыков планирования.</p> <p>Выбор детьми партнёров по игре, видов деятельности, центров.</p>

### Общности ДОО

В ДОО выделяются следующие общности:

- Педагог - дети,
- Родители (законные представители) - ребёнок (дети),
- Педагог - родители (законные представители).
- Дети-дети
- Педагог-педагог
- Родители (законные представители) – родители (законные представители)

### Ценности и цели:

профессионального сообщества	профессионально-родительского сообщества	детско-взрослого сообщества
<p>Ценность детства и каждого ребенка как личности.</p> <p>Цели: создание условий для раскрытия личностного потенциала ребенка.</p>	<p>Ценность принятия и уважения.</p> <p>Цель: вовлечение родителей в процесс воспитания ребенка.</p>	<p>Ценности доверия, дружбы, ответственности и заботы.</p> <p>Цель: равноправие и партнерство</p>

**Особенности организации всех общностей и их роль в процессе воспитания детей:**

Профессиональная общность – это устойчивая система связей и отношений между людьми, единство целей и задач воспитания, реализуемое всеми сотрудниками ДОО. Сами участники общности разделяют те ценности, которые заложены в основу Программы. Основой эффективности такой общности является рефлексия собственной профессиональной деятельности.

Воспитатель, а также другие сотрудники:

- являются примером в формировании полноценных и сформированных ценностных ориентиров, норм общения и поведения;
- мотивируют детей к общению друг с другом, поощряют даже самые незначительные стремления к общению и взаимодействию;
- поощряют детскую дружбу, стараются, чтобы дружба между отдельными детьми внутри группы сверстников принимала общественную направленность;
- заботятся о том, чтобы дети непрерывно приобретали опыт общения на основе чувства доброжелательности;
- содействуют проявлению детьми заботы об окружающих, учат проявлять чуткость к сверстникам, побуждают детей сопереживать, беспокоиться, проявлять внимание к заболевшему товарищу;
- воспитывают в детях такие качества личности, которые помогают влиться в общество сверстников (организованность, общительность, отзывчивость, щедрость, доброжелательность и пр.);
- учат детей совместной деятельности, насыщают их жизнь событиями, которые сплачивали бы и объединяли ребят;
- воспитывают в детях чувство ответственности перед группой за свое поведение.

Профессионально-родительская общность включает сотрудников ДОО и всех взрослых членов семей воспитанников, которых связывают не только общие ценности, цели развития и воспитания детей, но и уважение друг к другу.

Основная задача – объединение усилий по воспитанию ребенка в семье и в ДОО. Зачастую поведение ребенка сильно различается дома и в ДОО. Без

совместного обсуждения воспитывающими взрослыми особенностей ребенка невозможно выявление и в дальнейшем создание условий, которые необходимы для его оптимального и полноценного развития и воспитания.

#### Детско-взрослая общность.

Для общности характерно содействие друг другу, сотворчество и сопереживание, взаимопонимание и взаимное уважение, отношение к ребенку как к полноправному человеку, наличие общих симпатий, ценностей и смыслов у всех участников общности.

Детско-взрослая общность является источником и механизмом воспитания ребенка. Находясь в общности, ребенок сначала приобщается к тем правилам и нормам, которые вносят взрослые в общность, а затем эти нормы усваиваются ребенком и становятся его собственными.

Общность строится и задается системой связей и отношений ее участников. В каждом возрасте и каждом случае она будет обладать своей спецификой в зависимости от решаемых воспитательных задач.

#### **Особенности обеспечения возможности разновозрастного взаимодействия детей:**

Одним из видов детских общностей являются разновозрастные детские общности. В ДОО обеспечена возможность взаимодействия ребенка как со старшими, так и с младшими детьми на прогулке, во время общих мероприятий и праздников, на выездах за территорию детского сада, на экскурсиях.

Это обеспечивает помимо подражания и приобретения нового опыта послушания, опыт следования общим для всех правилам, нормам поведения и традициям. Кроме этого, для старших детей отношения с младшими – это возможность стать авторитетом и образцом для подражания, а также пространство для воспитания заботы и ответственности.

#### **Задачи воспитания ДОО**

Интегрированы в каждую образовательную область и отражены в п 2.1 Программы.

#### **Взаимодействие с родителями (законными представителями)**

Взаимодействие с родителями (законными представителями) детей дошкольного возраста строится на принципах ценностного единства и сотрудничества всех субъектов социокультурного окружения ДОО.

Для реализации РПВ используются формы сотрудничества с семьями воспитанников, описанные в п. 2.5 Программы.

### **События ДОО**

проекты воспитательной направленности; праздники; общие дела;

ритмы жизни (утренний и вечерний круг, прогулка);

режимные моменты (прием пищи, подготовка ко сну и прочее);

свободная игра;

свободная деятельность детей.

### **Совместная деятельность в образовательных ситуациях**

К основным видам организации совместной деятельности в образовательных ситуациях в ДОО относятся:

ситуативная беседа, рассказ, советы, вопросы, ситуативные кейсы;

социальное моделирование, воспитывающая (проблемная) ситуация, составление рассказов из личного опыта;

чтение художественной литературы с последующим обсуждением и выводами, сочинение рассказов (с неоконченным концом), историй, сказок, заучивание и чтение стихов наизусть;

разучивание и исполнение песен, театрализация, драматизация, этюды-инсценировки;

рассматривание и обсуждение картин и книжных иллюстраций, просмотр видеороликов, презентаций, мультфильмов;

организация выставок (книг, репродукций картин, тематических или авторских, детских поделок и тому подобное),

экскурсии (в музей, в общеобразовательную организацию и тому подобное), посещение спектаклей, выставок;

игровые методы (игровая роль, игровая ситуация, игровое действие и другие); демонстрация собственной нравственной позиции педагогом,

личный пример педагога, приучение к вежливому общению, поощрение (одобрение, тактильный контакт, похвала, поощряющий взгляд).

### **Организация предметно-пространственной среды**

Реализация воспитательного потенциала предметно-пространственной среды в ДОО предусматривает совместную деятельность педагогов, обучающихся, других участников образовательных отношений по её созданию, поддержанию, использованию в воспитательном процессе:

- Знаки и символы государства, региона, населенного пункта и ДОО:  
на входной группе детского сада расположен флашток с флагами Российской Федерации, Новосибирской области. В холле 2го этажа – центр патриотического воспитания с флагами, гербами Российской Федерации, Новосибирской области, Новосибирска, а также портреты Президента РФ, карта РФ, карта Калининского района, выставку народных промыслов. На спортивной площадке расположен флашток с флагом Российской Федерации.
- Компоненты среды, отражающие региональные этнографические и другие особенности социокультурных условий, в которых находится ДОО: в холле второго этажа находится музей экологии, он содержит природоведческие коллекции, интерактивные выставки с разными тематиками; в холле первого этажа находится «Русская изба»;
- Компоненты среды, отражающие экологичность, природосообразность и безопасность: «Экологическая тропа» по видовым точкам с аудиогидом; метостанция.
- Компоненты среды, обеспечивающие детям возможность общения, игры и совместной деятельности: локации для «Клубного часа», площадки для антихрупких прогулок, выставки с листом для голосования.
- Компоненты среды, отражающие ценность семьи, людей разных поколений, радость общения с семьей: фотовыставка «Моя семья», альбомы с фотографиями семей, стенды «Коллектив», «Ветераны профессии».
- Компоненты среды, обеспечивающие ребёнку возможность познавательного развития, экспериментирования, освоения новых технологий, раскрывающие красоту знаний, необходимость научного познания, формирующие научную картину мира: локации для

«Клубного часа», интерактивные доски в группах, оборудование для программирования, технические конструкторы.

- Компоненты среды, обеспечивающие ребёнку возможности для укрепления здоровья, раскрывающие смысл здорового образа жизни, физической культуры и спорта: балансиры, нейроскалки, нестандартное физкультурное оборудование, спортивное оборудование на улице, прыжковая яма, дорожка здоровья.
- Компоненты среды, предоставляющие ребёнку возможность погружения в культуру России, знакомства с особенностями традиций многонационального российского народа: локация «Русская изба», предметы народных промыслов, литературные произведения.
- Компоненты среды, обеспечивающие ребёнку возможность посильного труда, а также отражающие ценности труда в жизни человека и государства: сменяющиеся выставки «Профессия мамы/папы», уголок дежурства, детские инструменты, алгоритмы «Ухаживаем за комнатными растениями», «Посадка на грядке», «Дежурство» (в разных локациях), доска выбора (труд детей - волонтеров).

При выборе материалов и игрушек для РППС ДОО ориентируется на продукцию отечественных и территориальных производителей.

### **Социальное партнерство**

#### **ОРГАНИЗАЦИОННЫЙ РАЗДЕЛ РПВ**

### **Кадровое обеспечение**

В ДОО приняты следующие решения по разделению функционала, связанного осуществление воспитательной деятельности:

<b>Должность ответственного</b>	<b>Функция</b>
Старший воспитатель	планирование, организация, реализация, обеспечение воспитательной деятельности;

	повышение квалификации педагогов ДОО в сфере воспитания
Педагог-психолог	психолого-педагогическое сопровождение обучающихся, в том числе с ОВЗ и других категорий
Заведующий	привлечение специалистов других организаций (образовательных, социальных, правоохранительных и других) к воспитательной деятельности

### Нормативно-методическое обеспечение

Для реализации РПВ в ДОО используется практическое руководство «Воспитателю о воспитании», представленное в открытом доступе в электронной форме на платформе [институтвоспитания.рф](http://институтвоспитания.рф)



В ДОО приняты следующие управленческие решения, связанные с осуществлением воспитательной деятельности:

Содержание	Данные локального акта ДОО
Внесение изменений в должностные инструкции педагогов по вопросам воспитательной деятельности	Приказы, должностные инструкции
Договоры о сотрудничестве с социальными партнерами	Договоры и соглашения о сотрудничестве и взаимодействии
Изменения в программе развития ДОО	Приказ
Изменения в ВСОКО ДОО	Положение

## Требования к условиям работы с особыми категориями детей

ДОО готово принять любого ребёнка независимо от его особенностей (психофизиологических, социальных, психологических, этнокультурных, национальных, религиозных и других) и обеспечить ему оптимальную социальную ситуацию развития.

В ДОО созданы особые условия воспитания для отдельных категорий обучающихся, имеющих особые образовательные потребности: дети с инвалидностью, дети с ограниченными возможностями здоровья, дети с ООП:

2) возможность выбора деятельности, партнера и средств; учитываются особенности деятельности, средств её реализации, ограниченный объем личного опыта детей особых категорий;

1) формирование игры как важнейшего фактора воспитания и развития ребёнка с особыми образовательными потребностями, с учётом необходимости развития личности ребёнка, создание условий для самоопределения и социализации детей на основе социокультурных, духовно-нравственных ценностей и принятых в российском обществе правил и норм поведения; создание воспитывающей среды, способствующей личностному развитию особой категории дошкольников, их позитивной социализации, сохранению их индивидуальности, охране и укреплению их здоровья и эмоционального благополучия;

2) доступность воспитательных мероприятий, совместных и самостоятельных, подвижных и статичных форм активности с учётом особенностей развития и образовательных потребностей ребёнка;

3) участие семьи как необходимое условие для полноценного воспитания ребёнка дошкольного возраста с особыми образовательными потребностями.



### 2.3. Содержательный раздел части, формируемой участниками образовательных отношений

Программа краеведческого образования для детей дошкольного возраста Новосибирской области «Новая Сибирь – мой край родной», авторы: Данилова Е. Ю., Дружинина Н. В., Сержанова Л. Н., Солодовникова Е.В. Содержательный раздел программы можно посмотреть по ссылке:

**Программа «Новая Сибирь – мой край родной»:**

<https://cloud.mail.ru/public/YusT/vcE3VAp4G>



## 3.ОРГАНИЗАЦИОННЫЙ РАЗДЕЛ

### 3.1 Организационный раздел обязательной части Программы

Организационное обеспечение образования обучающихся с ОВЗ базируется на нормативно-правовой основе, которая определяет специальные условия дошкольного образования обучающихся этой категории. Создание этих условий обеспечивает реализацию не только образовательных прав самого ребенка на получение соответствующего его возможностям образования, но и реализацию прав всех остальных обучающихся, включенных наравне с ребенком с ОВЗ в образовательное пространство.

#### 3.1.1 Психолого-педагогические условия, обеспечивающие развитие для обучающихся с расстройствами аутистического спектра

Программа предполагает создание следующих психолого-педагогических условий, обеспечивающих развитие ребенка с расстройствами аутистического спектра дошкольного возраста в соответствии с его возрастными и индивидуальными возможностями и интересами:

1. Личностно-порождающее взаимодействие педагогических работников с детьми, предполагающее создание таких ситуаций, в которых каждому ребенку предоставляется возможность выбора деятельности,

д/с № 38 д/с № 38 д/с № 38  
партнера, средств; обеспечивается опора на его личный опыт при освоении новых знаний и жизненных навыков.

2. Ориентированность педагогической оценки на относительные показатели детской успешности, то есть сравнение нынешних и предыдущих достижений ребенка, стимулирование самооценки.

3. Формирование игры как важнейшего фактора развития ребенка с нарушениями зрения.

4. Создание развивающей образовательной среды, способствующей физическому, социально-коммуникативному, познавательному, речевому, художественно-эстетическому развитию ребенка и сохранению его индивидуальности.

5. Сбалансированность репродуктивной (воспроизводящей готовый образец) и продуктивной (производящей субъективно новый продукт) деятельности, то есть деятельности по освоению культурных форм и образцов и детской исследовательской, творческой деятельности; совместных и самостоятельных, подвижных и статичных форм активности.

6. Разработка и реализация программы индивидуального сопровождения ребенка с РАС.

д/с № 38 д/с № 38 д/с № 38  
7. Участие семьи как необходимое условие для полноценного развития ребенка с РАС дошкольного возраста.

8. Профессиональное развитие педагогических работников, направленное на развитие профессиональных компетентностей, в том числе коммуникативной компетентности и мастерства мотивирования ребенка, а также владения интернетом, предполагающее создание сетевого взаимодействия педагогических работников и управленцев, работающих по Программе.

9. Умениями организации предметно-пространственной среды с обеспечением слабых ребенку осмысленности ее зрительного восприятия, мобильности, общей и сенсорно-перцептивной активности, самостоятельности, безопасности, обогащение опыта зрительного отражения с развитием ориентировочно-поисковой, информационно-познавательной роли зрения;

### **3.1.2 Особенности организации развивающей предметно-пространственной среды**

Предметно-пространственная развивающая образовательная среда (далее ППРОС) в Организации обеспечивает и гарантирует:

-охрану и укрепление физического и психического здоровья и эмоционального благополучия обучающихся с ОВЗ, проявление уважения к

д/с № 38 д/с № 38 д/с № 38

их человеческому достоинству, чувствам и потребностям, формирование и поддержку положительной самооценки, уверенности в собственных возможностях и способностях, в том числе при взаимодействии обучающихся друг с другом и в коллективной работе;

-максимальную реализацию образовательного потенциала пространства Организации, группы и прилегающих территорий, приспособленных для реализации образовательной программы, а также материалов, оборудования и инвентаря для развития обучающихся дошкольного возраста с ОВЗ в соответствии с потребностями каждого возрастного этапа, охраны и укрепления их здоровья, возможностями учета особенностей и коррекции недостатков их развития;

-построение вариативного развивающего образования, ориентированного на возможность свободного выбора детьми материалов, видов активности, участников совместной деятельности и общения как с детьми разного возраста, так и с педагогическими работниками, а также свободу в выражении своих чувств и мыслей;

-создание условий для ежедневной трудовой деятельности и мотивации непрерывного самосовершенствования и профессионального развития педагогических работников, а также содействие в определении собственных целей, личных и профессиональных потребностей и мотивов;

-открытость дошкольного образования и вовлечение родителей (законных представителей) непосредственно в образовательную деятельность, осуществление их

-поддержки в деле образования и воспитания обучающихся, охране и укреплении их здоровья, а также поддержки образовательных инициатив внутри семьи;

-построение образовательной деятельности на основе взаимодействия педагогических работников с детьми, ориентированного на уважение достоинства и личности, интересы и возможности каждого ребенка и учитывающего социальную ситуацию его развития и соответствующие возрастным и индивидуальные особенности (недопустимость как искусственного ускорения, так и искусственного замедления развития обучающихся).

ППРОС МКДОУ д/с № 38 создается педагогическими работниками для развития индивидуальности каждого ребенка с учетом его возможностей, уровня активности и интересов, поддерживая формирование его индивидуальной траектории развития. Она должна строиться на основе принципа соответствия анатомо-физиологическим особенностям обучающихся (соответствие росту, массе тела, размеру руки, дающей

возможность захвата предмета).

Для выполнения этой задачи ППРОС МКДОУ д/с № 38 содержит следующие центры активности:

- Центр сюжетно-ролевой игры;
- Центр логики и математики;
- Центр экспериментирования;
- Центр конструирования;
- Центр творчества;
- Центр театра и музыки;
- Центр книги;
- Центр здоровья и спорта;
- Центр изо-творчества;
- Центр безопасности;
- Центр коррекционных игр;
- Центр подготовки руки к письму;
- Центр красивой речи и грамоты;
- Центр науки.

Данные центры включают:

содержательно-насыщенную и динамичную среду - включает средства обучения (в том числе технические и информационные), материалы (в том числе расходные), инвентарь, игровое, спортивное и оздоровительное оборудование, которые позволяют обеспечить игровую, познавательную, исследовательскую и творческую активность, экспериментирование с материалами, доступными детям; двигательную активность, в том числе развитие общей и тонкой моторики обучающихся с ОВЗ, участие в подвижных играх и соревнованиях; эмоциональное благополучие обучающихся во взаимодействии с предметно-пространственным окружением; игрушки должны обладать динамичными свойствами - подвижность частей, возможность собрать, разобрать, возможность комбинирования деталей; возможность самовыражения обучающихся;

трансформируемую - обеспечивает возможность изменений ППРОС в зависимости от образовательной ситуации, в том числе меняющихся интересов, мотивов и возможностей обучающихся;

полифункциональную - обеспечивает возможность разнообразного использования составляющих ППРОС (например, детской мебели, матов, мягких модулей, ширм, в том числе природных материалов) в разных видах детской активности;

доступную - обеспечивает свободный доступ обучающихся, в том числе обучающихся с ОВЗ, к играм, игрушкам, материалам, пособиям,

д/с № 38 д/с № 38 д/с № 38

обеспечивающим все основные виды детской активности. Все игровые материалы подбираются с учетом уровня развития его познавательных психических процессов, стимулируют познавательную и речевую деятельность обучающегося с ОВЗ, создают необходимые условия для его самостоятельной, в том числе, речевой активности;

безопасную - все элементы ППРОС соответствуют требованиям по обеспечению надежности и безопасности их использования. При проектировании ППРОС необходимо учитывается целостность образовательного процесса в Организации, в заданных Стандартом образовательных областях: социально-коммуникативной, познавательной, речевой, художественно-эстетической и физической;

эстетичную - все элементы ППРОС привлекательны, так, игрушки не содержат ошибок в конструкции, способствуют формированию основ эстетического вкуса ребенка; приобщают его к миру искусства.

ППРОС в Организации обеспечивает условия для эмоционального благополучия обучающихся различных нозологических групп, а также для комфортной работы педагогических работников.

ППРОС рассматривается как часть образовательной среды и фактор, обогащающий развитие детей. ДОО выступает основой для разнообразной, разносторонне развивающей, содержательной и привлекательной для каждого ребенка деятельности.

ППРОС включает организованное пространство (территория ДОО, групповые комнаты, специализированные, технологические, административные и иные помещения), материалы, оборудование, электронные образовательные ресурсы и средства обучения и воспитания, охраны и укрепления здоровья детей дошкольного возраста, материалы для организации самостоятельной творческой деятельности детей. ППРОС создает возможности для учета особенностей, возможностей и интересов детей, коррекции недостатков их развития.

ППРОС МКДОУ д/с № 38 создается как единое пространство, все компоненты которого, как в помещении, так и вне его, согласуются между собой по содержанию, масштабу, художественному решению.

При проектировании ППРОС нужно учитывается:

местные этнопсихологические, социокультурные, культурно-исторические и природно-климатические условия, в которых находится ДОО;

возраст, уровень развития детей и особенности их деятельности, содержание образования;

задачи образовательной программы для разных возрастных групп;

возможности и потребности участников образовательной деятельности (детей и их семей, педагогов и других сотрудников ДОО, участников сетевого взаимодействия и других участников образовательной деятельности).

ППРОС ДОО должна обеспечивать условия для эмоционального благополучия детей и комфортной работы педагогических и учебно-вспомогательных сотрудников.

Для детей с ОВЗ в ДОО должна иметься специально приспособленная мебель, позволяющая заниматься разными видами деятельности, общаться и играть со сверстниками и, соответственно, в помещениях ДОО должно быть достаточно места для специального оборудования.

### **3.1.3 Материально-техническое обеспечение Программы, обеспеченность методическими материалами и средствами обучения и воспитания**

Материально-технические условия реализации Программы обеспечивают возможность достижения обучающимися в установленных Стандартом результатов освоения основной образовательной программы дошкольного образования.

Материально-техническая ДОО включает в себя оборудование и материалы для обеспечения организации основного процесса (образовательная деятельность, лечебно-восстановительная и коррекционно-педагогическая работа) и вспомогательных процессов (питание, обслуживание, безопасность, содержание здания и т.п.) деятельности ДОО.




Материально-техническое обеспечение Программы

<https://ds38nsk.edusite.ru/sveden/objects.html>





Инфраструктурный лист

<https://disk.yandex.ru/i/JSYxsz-ruMG4Mg>

Кабинет учителя-логопеда	Паспорт кабинета <a href="https://disk.yandex.ru/i/OMriHPhnOZw1Fw">https://disk.yandex.ru/i/OMriHPhnOZw1Fw</a>	
Кабинет педагога-психолога	Паспорт кабинета <a href="https://disk.yandex.ru/i/o7E4ruLnurZRwg">https://disk.yandex.ru/i/o7E4ruLnurZRwg</a>	
Кабинет учителя-дефектолога	Паспорт кабинета <a href="https://cloud.mail.ru/public/e7aG/AZnYQfYCq">https://cloud.mail.ru/public/e7aG/AZnYQfYCq</a>	

Обеспеченность методическими материалами и средствами воспитания и обучения представлена по ссылке.

Перечень методической литературы и оснащения скомплектовано по образовательным областям и направлениям работы.  <a href="https://disk.yandex.ru/i/JSYxsz-ruMG4Mg">https://disk.yandex.ru/i/JSYxsz-ruMG4Mg</a>	
---	---

<b>УМК Логопедическое сопровождение</b>	
<a href="https://disk.yandex.ru/i/zgEUJF1D3MQ3qg">https://disk.yandex.ru/i/zgEUJF1D3MQ3qg</a>	

## Информационные интернет ресурсы:

### Федеральные органы управления образованием:

Министерство просвещения Российской Федерации

[электронный ресурс] – режим доступа <https://edu.gov.ru/>

Федеральная служба по надзору в сфере образования и науки (Рособрнадзор)

[электронный ресурс] – режим доступа <http://www.obrnadzor/>

Федеральный центр образовательного законодательства

[электронный ресурс] – режим доступа <http://www.lexed.ru/>

### Региональные органы управления образованием:

Мэрия города Новосибирска Департамент образования [электронный ресурс]

– режим доступа <http://do.nios.ru/?ref=website-popularity>

### Региональные информационно-образовательные ресурсы

Новосибирский институт развития образования

[электронный ресурс] – режим доступа <https://niso54.ru/>

Новосибирский институт повышения квалификации и переподготовки работников образования

[электронный ресурс] – режим доступа <https://nipkipro.ru/info/>

СМИ образовательной направленности

Журнал «Педсовет»

[электронный ресурс] – режим доступа <http://pedsovet.org/leaders/>

Журнал «Вестник образования России»

[электронный ресурс] – режим доступа <http://www.vestniknews.ru/>

Журнал «Справочник старшего воспитателя»

[электронный ресурс] – режим доступа [www.vospitatel.resob.ru](http://www.vospitatel.resob.ru)

Журнал «Обруч»

[электронный ресурс] – режим доступа <https://obruch.ru/>

Электронные библиотеки, словари, энциклопедии

Русские словари. Служба русского языка



[электронный ресурс] – режим доступа <http://www.slovari.ru>

Толковые словари русского языка

[электронный ресурс] – режим доступа <http://www.sci.aha.ru/>

Портал ВСЕОБУЧ — все об образовании

[электронный ресурс] – режим доступа <http://www.edu-all.ru/>




Коллекция «Мировая художественная культура» Российского общеобразовательного портала

[электронный ресурс] – режим доступа <http://window.edu.ru/>

### 3.1.4 Примерный перечень литературных, музыкальных, художественных, анимационных произведений для реализации Программы

Примерный перечень литературных, музыкальных, художественных, анимационных произведений для реализации Программы актуализируется с учётом возраста и интересов обучающихся и возможностей, обусловленных техническими средствами.

Примерный перечень литературных, музыкальных, художественных, анимационных произведений для реализации Программы

<a href="#">3-4 года</a>	<a href="#">4-5 лет</a>	<a href="#">5-6 лет</a>	<a href="#">6-8 лет</a>
			

Методическое оснащение скомплектовано по образовательным областям и направлениям работы (ПРИЛОЖЕНИЕ № 1).

### 3.1.5 Кадровые условия реализации

Реализация Программы обеспечивается педагогическими, руководящими и иными работниками, имеющими профессиональную подготовку, соответствующую квалификационным требованиям, установленным в Едином квалификационном справочнике должностей руководителей, специалистов и служащих, раздел "Квалификационные характеристики должностей работников образования", утвержденном приказом Министерства здравоохранения и социального развития

д/с № 38 д/с № 38 д/с № 38

Российской Федерации от 26 августа 2010 г. № 761н (зарегистрирован Министерством юстиции Российской Федерации 6 октября 2010 г., регистрационный № 18638) с изменениями, внесенными приказом Министерства здравоохранения и социального развития Российской Федерации от 31 мая 2011 г. № 448н (зарегистрирован Министерством юстиции Российской Федерации 1 июля 2011 г., регистрационный № 21240), в профессиональных стандартах "Педагог (педагогическая деятельность в сфере дошкольного, начального общего, основного общего, среднего общего образования) (воспитатель, учитель)", утвержденном приказом Министерства труда и социальной защиты Российской Федерации от 18 октября 2013 г. № 544н (зарегистрирован Министерством юстиции Российской Федерации 6 декабря 2013 г., регистрационный № 30550) с изменениями, внесенными приказами Министерства труда и социальной защиты Российской Федерации от 5 августа 2016 г. № 422н (зарегистрирован Министерством юстиции Российской Федерации 23 августа 2016 г., регистрационный № 43326), "Педагог-психолог (психолог в сфере образования)", утвержденном приказом Министерства труда и социальной защиты Российской Федерации от 24 июля 2015 г. № 514н (зарегистрирован Министерством юстиции Российской Федерации 18 августа 2015 г., регистрационный № 38575); "Специалист в области воспитания", утвержденном приказом Министерства труда и социальной защиты Российской Федерации от 10 января 2017 г. № 10н (зарегистрирован Министерством юстиции Российской Федерации 26 января 2017 г., регистрационный № 45406); "Ассистент (помощник) по оказанию технической помощи инвалидам и лицам с ограниченными возможностями здоровья", утвержденном приказом Министерства труда и социальной защиты Российской Федерации от 12 апреля 2017 г. № 351н (зарегистрирован Министерством юстиции Российской Федерации 4 мая 2017 г., регистрационный № 46612).

д/с № 38 д/с № 38 д/с № 38

Потребность в должностном составе и количестве работников разных категорий, необходимых для реализации Программы и формирование штатного расписания определяются исходя из особенностей реализуемой программы дошкольного образования, контекста её реализации, также особенностей развития детей, специфики их образовательных потребностей.

Педагогическая деятельность в МКДОУ д/с №38 осуществляется высококвалифицированными кадрами с учетом требований Профстандарта. Должностной состав и количество работников в ГБДОУ, необходимых для реализации и обеспечения реализации Программы, определяются ее целями и задачами, особенностями развития обучающихся и штатным расписанием.

Образовательную деятельность в дошкольном учреждении организуют и осуществляют:

- заведующий;
- старший воспитатель;
- 2 музыкальных руководителя;
- 2 учителя-логопеда;
- 2 учителя – дефектолога;
- 2 педагога-психолога;
- 1 тьютор;
- 1 инструктор по физической культуре;
- 1 инструктор по плаванию;
- 22 воспитателя.

Анализ уровня квалификации, образования педагогических работников, а также потребности в курсах повышения квалификации делается ежегодно и отражается в плане работы МКДОУ д/с № 38 на учебный год.

Реализация Программы обеспечивается квалифицированными педагогами, наименование должностей которых соответствует штатному расписанию и номенклатуре должностей педагогических работников организаций, осуществляющих образовательную деятельность, должностей руководителей образовательных организаций, утвержденной постановлением Правительства Российской Федерации от 21 февраля 2022 г. N 225 (Собрание законодательства Российской Федерации, 2022, N 9, ст. 1341).

Необходимым условием качественной реализации Программы является её непрерывное сопровождение педагогическими и учебно-вспомогательными работниками в течение всего времени ее реализации в дошкольном образовательном учреждении.

В целях эффективной реализации Программы дошкольное образовательное учреждение создаёт условия для профессионального развития педагогических и руководящих кадров, в том числе реализации права педагогов на получение дополнительного профессионального образования.

Социальное партнерство, способствующее эффективной реализации Программы.

Направление	Общественные организации,	Содержание деятельности	Основание
-------------	---------------------------	-------------------------	-----------

	учреждения		
Образование	МДОУ СОШ № 105	Преимственность с начальным уровнем образования;	Договор о сотрудничестве
		Просветительская деятельность с родителями	
	МБУ ДПО города Новосибирска «Городской центр образования и здоровья «Магистр»	Повышение квалификации педагогических работников.	
	НИПКиПРО		
МАУ ДПО «НИСО»			
Культура	Театры г. Новосибирска	Приобщение дошкольников к театральному искусству.	
	МАУК «Музей Новосибирска»	Знакомство с историей и культурой родного города и района.	
	МКУК г. Новосибирска «Централизованная библиотечная система Калининского района»	Воспитание читательской культуры у дошкольников, знакомство с жанрами литературы, проведение культурных мероприятий	
	МБУК ДДК имени Д.Н.Пичугина	Проведение совместных культурных мероприятий	
Спорт	ООВ «Чемпион»	Приобщение детей к здоровому образу жизни	

Медицина	ГБУЗ Новосибирской области «Городская клиническая поликлиника № 29»	Профилактические осмотры, прививки.	
	Медицинский центр «Ласточка»	Просвещение родителей на тему здоровьесбережения	
	ЧОУД «Центр образования детей, нуждающихся в психолого – педагогической и медико – социальной помощи «Кругозор»	Приобщение детей к ценности жизни и здоровья, работа с родителями детей, имеющими статус ОВЗ.	
	ГАУ СО НСО "Реабилитационный центр для детей и подростков с ограниченными возможностями здоровья "Рассвет"		

### 3.1.6 Финансовое обеспечение

В объем финансового обеспечения реализации Программы включаются затраты на оплату труда педагогических работников с учетом специальных условий получения образования обучающимися с нарушениями зрения (слабовидящих, с амблиопией и косоглазием) (части 2, 3 статьи 99 Федерального закона от 29 декабря 2012 г. N 273-ФЗ "Об образовании в Российской Федерации" (Собрание законодательства Российской Федерации, 2012, N 59, ст. 7598; 2022, N 29, ст. 5262).

### 3.1.7 Режим и распорядок дня

Режим дня предусматривает рациональное чередование отрезков сна и бодрствования в соответствии с физиологическими обоснованиями, обеспечивает хорошее самочувствие и активность ребенка, предупреждает

д/с № 38 д/с № 38 д/с № 38

утомляемость и перевозбуждение.

Режим и распорядок дня устанавливаются с учетом требований СанПиН 1.2.3685-21, условий реализации Программы, потребностей участников образовательных отношений.

Основными компонентами режима являются:

сон, пребывание на открытом воздухе (прогулка), образовательная деятельность, игровая деятельность и отдых по собственному выбору (самостоятельная деятельность), прием пищи, личная гигиена.

Содержание и длительность каждого компонента, а также их роль в определенных возрастных периоды закономерно изменяются, приобретая новые характерные черты и особенности.

Режим дня должен быть гибким, однако неизменными должны оставаться время приема пищи, интервалы между приемами пищи, обеспечение необходимой длительности суточного сна, время отхода ко сну; проведение ежедневной прогулки.

При организации режима следует предусматривать оптимальное чередование самостоятельной детской деятельности и организованных форм работы с детьми, коллективных и индивидуальных игр, достаточную двигательную активность ребенка в течение дня, обеспечивать сочетание умственной и физической нагрузки. Время образовательной деятельности организуется таким образом, чтобы вначале проводились наиболее насыщенные по содержанию виды деятельности, связанные с умственной активностью детей, максимальной их произвольностью, а затем творческие виды деятельности в чередовании с музыкальной и физической активностью.

Продолжительность дневной суммарной образовательной нагрузки для детей дошкольного возраста, условия организации образовательного процесса должны соответствовать требованиям, предусмотренным СанПиН 1.2.3685-21 и СП 2.4.3648-20.

Режим питания зависит от длительности пребывания детей в дошкольном образовательном учреждении и регулируется СанПиН 2.3/2.4.3590-20.

Согласно СанПиН 1.2.3685-21 образовательное учреждение может корректировать режим дня в зависимости от типа организации и вида реализуемых образовательных программ, сезона года. Ниже приведены требования к организации образовательного процесса, режиму питания, которыми следует руководствоваться при изменении режима дня.

Согласно пункту 2.10 СП 2.4.3648-20 к организации образовательного процесса и режима дня должны соблюдаться следующие требования:

режим двигательной активности детей в течение дня организуется с

учетом возрастных особенностей и состояния здоровья;

при организации образовательной деятельности предусматривается введение в режим дня физкультминуток во время занятий, гимнастики для глаз, обеспечивается контроль за осанкой, в том числе, во время письма, рисования и использования электронных средств обучения;

физкультурные, физкультурно-оздоровительные мероприятия, массовые спортивные мероприятия, туристские походы, спортивные соревнования организуются с учетом возраста, физической подготовленности и состояния здоровья детей. Образовательное учреждение обеспечивает присутствие медицинских работников на спортивных соревнованиях и на занятиях в плавательных бассейнах;

возможность проведения занятий физической культурой и спортом на открытом воздухе, а также подвижных игр, определяется по совокупности показателей метеорологических условий (температуры, относительной влажности и скорости движения воздуха) по климатическим зонам. В дождливые, ветреные и морозные дни занятия физической культурой должны проводиться в зале.

ПРИМЕРНЫЙ РЕЖИМ ДНЯ

второй группы раннего возраста (2-3 года)

Приём и осмотр, самостоятельная деятельность	7.00. – 8.00.
Подготовка к завтраку, завтрак	8.00. – 8.20.
Игры, подготовка к непосредственно образовательной деятельности	8.30. – 9.00.
Непосредственно образовательная деятельность (по подгруппам)	9.00. – 9.30.
Подготовка к прогулке, прогулка	9.30. – 11.20.
Возвращение с прогулки, игры	11.20. – 11.30.
Подготовка к обеду, обед	11.30. – 12.00.
Подготовка ко сну, дневной сон	12.00. – 15.00.

Постепенный подъём, воздушные, водные процедуры, игры	15.00. – 15.15.
Подготовка к полднику, полдник	15.15. – 15.25.
Непосредственно образовательная деятельность (по подгруппам)	15.25. – 16.10.
Игры, совместная и самостоятельная деятельность	16.10. – 16.30.
Подготовка к ужину, ужин	16.30. – 17.15.
Совместная и самостоятельная деятельность	17.15 – 17.45
Подготовка к прогулке, прогулка	17.45. – 18.20.
Возвращение с прогулки, игры, чтение художественной литературы	18.20. – 19.00.
Уход детей домой	19.00.

ПРИМЕРНЫЙ РЕЖИМ ДНЯ

младшей группы (3-4 года)

комбинированной направленности

(с пребыванием детей с нарушениями зрения)

Приём и осмотр, свободные игры, дежурство	7.00 – 8.00
Утренняя гимнастика	8.00 – 8.10
Подготовка к завтраку, завтрак, дежурство	8.10 – 8.40
Утренний круг	8.40 – 8.55
Подготовка к непосредственно - образовательной деятельности	8.55 – 9.00
Непосредственно - образовательная деятельность	9.00 – 10.00
Подготовка к прогулке, прогулка	10.10 – 11.40
Возвращение с прогулки, игры, занятия	11.40 – 11.50
Подготовка к обеду, обед, дежурство	11.50 – 12.30



Подготовка ко сну, чтение перед сном, дневной сон	12.30 – 15.00
Постепенный подъём, профилактические физкультурно – оздоровительные процедуры	15.00 – 15.20
Подготовка к полднику, полдник	15.20 – 15.40
Игры, кружки, занятия со специалистами	15.40 – 16.30
Подготовка к ужину, ужин	16.30 – 17.00
Вечерний круг	17.00 – 17.20
Подготовка к прогулке, прогулка	17.20 – 18.10
Игры, самостоятельная и совместная деятельность	18.10 – 19.00
Уход детей домой	19.00

ПРИМЕРНЫЙ РЕЖИМ ДНЯ

средней группы (4-5 лет)

компенсирующей направленности

(для детей с нарушениями зрения)

Приём и осмотр, свободные игры, дежурство	7.00. – 8.00.
Утренняя гимнастика	8.00 – 8.10.
Подготовка к завтраку, завтрак, дежурство	8.10. – 8.40.
Утренний круг	8.40 – 8.55.
Подготовка к непосредственно - образовательной деятельности	8.55 – 9.00.
Непосредственно - образовательная деятельность	9.00 – 10.10.
Подготовка к прогулке, прогулка	10.10 – 12.00.
Возвращение с прогулки, игры, занятия	12.00 – 12.15.
Подготовка к обеду, обед, дежурство	12.15. – 13.00.
Подготовка ко сну, чтение перед сном, дневной сон	13.00 – 15.00.

Постепенный подъём, профилактические физкультурно – оздоровительные процедуры	15.00 – 15.20.
Подготовка к полднику, полдник	15.20 – 15.40.
Игры, кружки, занятия со специалистами	15.40 – 16.30.
Подготовка к ужину, ужин	16.30 – 17.00.
Вечерний круг	17.00 – 17.20.
Подготовка к прогулке, прогулка	17.20 – 18.10.
Игры, самостоятельная и совместная деятельность, дежурство	18.10 – 19.00.
Уход детей домой	19.00.

ПРИМЕРНЫЙ РЕЖИМ ДНЯ

старшей группы (5 -6 лет)

компенсирующей направленности

(для детей с нарушениями зрения)

Приём и осмотр, свободные игры, дежурство	7.00 – 8.10.
Утренняя гимнастика	8.10 – 8.20.
Подготовка к завтраку, завтрак, дежурство	8.20 – 8.40.
Утренний круг	8.40 -8.50.
Подготовка к непосредственно - образовательной деятельности	8.50 – 9.00.
Непосредственно - образовательная деятельность	9.00 – 10.30.
Подготовка к прогулке, прогулка	10.30 – 12.20.
Возвращение с прогулки, игры, занятия	12.20 – 12.40.
Подготовка к обеду, обед, дежурство	12.40 – 13.00.
Подготовка ко сну, чтение перед сном, дневной сон	13.00 – 15.00.

Постепенный подъём, профилактические физкультурно – оздоровительные процедуры	15.00 – 15.20.
Подготовка к полднику, полдник	15.20 – 15.40.
Игры, кружки, занятия со специалистами	15.40 – 16.30.
Подготовка к ужину, ужин	16.30 – 17.10.
Вечерний круг	17.10 – 17.30.
Подготовка к прогулке, прогулка	17.30 – 18.20.
Игры, самостоятельная и совместная деятельность, дежурство	18.20 – 19.00.
Уход детей домой	19.00.

ПРИМЕРНЫЙ РЕЖИМ ДНЯ

подготовительной группы (6-7 лет)

компенсирующей направленности

(для детей с нарушениями зрения)

Приём и осмотр, свободные игры, дежурство	7.00. – 8.00.
Утренний круг	8.00 -8.20.
Утренняя гимнастика	8.20. – 8.30.
Подготовка к завтраку, завтрак, дежурство	8.30 – 8.50.
Подготовка к непосредственно - образовательной деятельности	8.50. – 9.00.
Непосредственно - образовательная деятельность	9.00. – 10.30.
Подготовка к прогулке, прогулка	10.30. – 12.10.
Возвращение с прогулки, игры, занятия	12.10. – 12.20.
Подготовка к обеду, обед, дежурство	12.30. – 13.10.
Подготовка ко сну, чтение перед сном, дневной сон	13.10. – 15.00.

Постепенный подъём, профилактические физкультурно – оздоровительные процедуры	15.00. – 15.20.
Подготовка к полднику, полдник	15.20. – 15.40.
Игры, кружки, занятия со специалистами	15.40. – 16.30.
Подготовка к ужину, ужин	16.30. – 17.00.
Вечерний круг	17.00 – 17.20.
Подготовка к прогулке, прогулка	17.20 – 18.10.
Игры, самостоятельная и совместная деятельность	18.10. – 19.00.
Уход детей домой	19.00.

### 3.1.8. Календарный план воспитательной работы с учетом особенностей традиционных событий, праздников, мероприятий

Месяц	Памятная дата	Направление воспитания	Фаза воспитательной работы		
			Ознакомление	Коллективный проект	Событие
Сентябрь	01.09 День знаний	Познавательное	2 – 4 года	4 – 5 лет	6 – 7 лет
	03.09 День окончания Второй мировой войны / День солидарности в борьбе с терроризмом	Патриотическое	6-7 лет	-	-
	08.09 Международный день распространения грамотности	Познавательное	5-6 лет	6-7 лет	-
	День рождения Новосибирской области – 15-16 сентября	<i>Познавательное, социальное</i>	<i>4-6 лет</i>	-	-
	27.09 - День Воспитателя и всех дошкольных работников.	Трудовое Социальное	2 – 4 года	-	4 – 7 лет

Октябрь	01.10 Международный день пожилых людей	Духовно- нравственное	-	-	4 - 7
	02.10. День рождения детского сада	Социальное	-	-	4-7
	04.10 День защиты животных	Духовно- нравственное, патриотическое	2-3	3-7	-
	05.10 День учителя	Трудов ое, социаль ное	3-5	-	5-7
	3 воскресенье - День отца в России	Социальное  Физическое оздоровительное (досуг)	2-3	-	3-7
	20.10. День рождения Калининского района	Патриотическо е	3-5	-	5-7
Ноябрь	04.11 День народного Единства	Патриотическое	5-6	6-7	-
	08.11 - День памяти погибших сотрудников органов внутренних дел России	Патриотическое	6-7	-	-
	12.11. Синичкин день	Духовно – нравствен ное	2-7	-	2-7
	Последнее воскресеньеноября: День матери в России	Социальное	2-3	-	3-7
	30.11-день Государственного герба Российской Федерации.	Патриотическое	6-7	-	-
	03.12 - Международный день инвалидов	Духовно- нравствен ное	5-7	-	-
05.12 – День добровольца (волонтера) в	Духовно- нравствен ное	4-5	5-7	-	


	России				
	08.12 - Международный день художника	Эстетическое	3-7	-	-
	09.12. День Героев Отечества	Патриотическое, Физическое	2-3	-	3-7
	12.12 - День Конституции Российской Федерации	Патриотическое	5-7	-	-
	31.12 Новый год	Социальное	-	-	2-7
Январь	Развлечение «Сибирские забавы»	Познавательное, физическое	-	3-7	-
	Колядки – 8 – 14 января	Патриотическое	2-3	3-7	
	17.01. День детских изобретений	Познавательное	-	5-7	-
	19 января День здоровья	Физическое социальное (досуг)	2-3	-	3-7
	27 января День снятия блокады Ленинграда	Патриотическое, духовно- нравственное	6-7	-	-
	02.02 - День разгрома советскими войсками немецко- фашистских войск в Сталинградской битве	Патриотическое	6-7	-	-
	08.02-День русской науки	Познавательное	2-3	3-7	-
	15.02 - День памяти ороссиянах, исполнявших служебный долг	Патриотическое	6-7	-	-

	21.02 - Международный день родного языка	Патриотическое	6-7	-	-
Март	08.03 - Международный женский день	Социальное	2-3	-	3-7
	18.03 - День воссоединения Крыма Россией	Патриотическое , физическое оздоровитель ное(досуг)	4-7	-	-
	<i>День Красной книги Новосибирской области</i>	<i>Патриотичес кое, познавательн ое</i>	2-3	4-7	-
	27.03 - Всемирный день Театра	Эстетическое	4-7	-	-
	30.03 – День Земли	Патриотическое, познаватель ное, эстетическо е	2-3	3-7	-
	07.04 – Всемирный день Здоровья	Физическое	2-3	-	3-7
Апрель	12.04 – День космонавт ики	Патриотичес кое, познаватель ное	2-3	3-5	5-7
Май	01.05 - Праздник Весны Труд	Трудовое	2-3	-	3-7
	09.05 - День Победы	Патриотическое	2-3	3-7	3-7
	19.05 - День детских общественных организаций России	Социальное, физическое оздоровитель ное(досуг)	2-3	-	3-7
	24.05 - День славянской письменности	Патриотичес кое, познаватель ное	6-7	-	-
	<i>31.05-Проводы выпускников в школу</i>	<i>Социальное</i>	-	2-6	6-7
Июнь	01.06 -День защиты детей	Социальное, физическое (досуг)	2-3	-	3-7

### 3.2 Организационный раздел части Программы, формируемой участниками образовательных отношений

Программа краеведческого образования для детей дошкольного возраста Новосибирской области «Новая Сибирь – мой край родной», авторы: Данилова Е. Ю., Дружинина Н. В., Сержанова Л. Н., Солодовникова Е.В.

Организационный раздел программы можно посмотреть по ссылке:

<p><b>Программа «Новая Сибирь – мой край родной»:</b></p> <p><a href="https://cloud.mail.ru/public/YusT/vcE3VAp4G">https://cloud.mail.ru/public/YusT/vcE3VAp4G</a></p>	
--	---

#### 4. Дополнительный раздел: Краткая презентация Программы

Данный документ представляет образовательную программу образовательной организации, реализующей адаптированную образовательную программу дошкольного образования для обучающихся с расстройствами аутистического спектра.

**Цель реализации АОП ДО:** обеспечение условий для дошкольного образования, определяемых общими и особыми потребностями обучающегося р дошкольного возраста с ОВЗ, индивидуальными особенностями его развития и состояния здоровья.

АОП ДО содействует взаимопониманию и сотрудничеству между людьми, способствует реализации прав обучающихся дошкольного возраста на получение доступного и качественного образования, обеспечивает развитие способностей каждого ребенка, формирование и развитие личности ребенка в соответствии с принятыми в семье и обществе духовно-нравственными и социокультурными ценностями в целях интеллектуального, духовно-нравственного, творческого и физического развития человека, удовлетворения его образовательных потребностей и интересов.

**Задачи АОП ДО:**

- реализация содержания АОП ДО;



- коррекция недостатков психофизического развития обучающихся с ОВЗ;

- охрана и укрепление физического и психического здоровья обучающихся с ОВЗ, в том числе их эмоционального благополучия;

- обеспечение равных возможностей для полноценного развития ребенка с ОВЗ в период дошкольного образования независимо от места проживания, пола, нации, языка, социального статуса;

- создание благоприятных условий развития в соответствии с их возрастными, психофизическими и индивидуальными особенностями, развитие способностей и творческого потенциала каждого ребенка с ОВЗ как субъекта отношений с педагогическим работником, родителями (законными представителями), другими детьми;

- объединение обучения и воспитания в целостный образовательный процесс на основе духовно-нравственных и социокультурных ценностей, принятых в обществе правил и норм поведения в интересах человека, семьи, общества;

- формирование общей культуры личности обучающихся с ОВЗ, развитие их социальных, нравственных, эстетических, интеллектуальных, физических качеств, инициативности, самостоятельности и ответственности ребенка, формирование предпосылок учебной деятельности;

- формирование социокультурной среды, соответствующей психофизическим и индивидуальным особенностям развития обучающихся с ОВЗ;

- обеспечение психолого-педагогической поддержки родителей (законных представителей) и повышение их компетентности в вопросах развития, образования, реабилитации (абилитации), охраны и укрепления здоровья, обучающихся с ОВЗ;

- обеспечение преемственности целей, задач и содержания дошкольного и начального общего образования.

В соответствии со Стандартом Программа построена на следующих принципах:

1. Поддержка разнообразия детства.

2. Сохранение уникальности и самоценности детства как важного этапа в общем развитии человека.

3. Позитивная социализация ребенка.

4. Личностно-развивающий и гуманистический характер взаимодействия педагогических работников и родителей (законных представителей), педагогических и иных работников Организации) и обучающихся.

5. Содействие и сотрудничество обучающихся и педагогических работников, признание ребенка полноценным участником (субъектом) образовательных отношений.

6. Сотрудничество Организации с семьей.

7. Возрастная адекватность образования. Данный принцип предполагает подбор образовательными организациями содержания и методов дошкольного образования в соответствии с возрастными особенностями обучающихся.

**Рабочая программа воспитания** для образовательных организаций, реализующих адаптированные образовательные программы дошкольного образования (далее - программа воспитания), предусматривает обеспечение процесса разработки рабочей программы воспитания на основе требований Федерального закона от 29 декабря 2012 г. N 273-ФЗ "Об образовании в Российской Федерации".

Программа воспитания основана на воплощении национального воспитательного идеала, который понимается как высшая цель образования, нравственное (идеальное) представление о человеке.

В основе процесса воспитания обучающихся в Организации должны лежать конституционные и национальные ценности российского общества.

**Программа воспитания является неотъемлемым компонентом АООП ДО.** Структура Программы воспитания включает пояснительную записку и три раздела - целевой, содержательный и организационный, в каждом из них предусматривается обязательная часть и часть, формируемая участниками образовательных отношений.

**С учетом образовательных потребностей детей, запросом родителей, желанием педагогов,** для реализации данных задач в детском саду, на Педагогическом совете, коллективом было принято решение использовать следующие программы: Г. Т. Алифанова «Петербурговедение для малышей от 3 до 7 лет», Н. Н. Авдеева О. Л. Князева, Р. Б. Стеркина «Основы безопасности детей дошкольного возраста».

#### **Работа с семьями воспитанников**

Взаимодействие педагогов учреждения с родителями направлено на повышение педагогической культуры родителей. Задача педагогов – активизировать роль родителей в воспитании и обучении ребенка, выработать единое и адекватное понимание проблем ребенка.

Укрепление и развитие взаимодействия ДООУ и семьи обеспечивают благоприятные условия жизни и воспитания ребёнка, формирование основ

полноценной, гармоничной личности. Главной ценностью педагогической культуры является ребенок - его развитие, образование, воспитание, социальная защита и поддержка его достоинства и прав человека.

Основной целью работы с родителями является обеспечение взаимодействия с семьей, вовлечение родителей в образовательный процесс для формирования у них компетентной педагогической позиции по отношению к собственному ребенку.

Реализация цели обеспечивает решение следующих задач:

выработка у педагогов уважительного отношения к традициям семейного воспитания детей и признания приоритетности родительского права в вопросах воспитания ребенка;

вовлечение родителей в воспитательно-образовательный процесс;

внедрение эффективных технологий сотрудничества с родителями, активизация их участия в жизни ДОО;

создание активной информационно-развивающей среды, обеспечивающей единые подходы к развитию личности в семье и детском коллективе;

повышение родительской компетентности в вопросах воспитания и обучения детей.

## **5. Нормативно-правовые документы.**

Программа разработана в соответствии с:

федеральным законом от 29 декабря 2012г. № 273-ФЗ «Об образовании в Российской Федерации»;

приказом Министерства образования и науки РФ от 17.10.2013г. №1155 «Об утверждении федерального государственного образовательного стандарта дошкольного образования» (далее – ФГОС ДО);

приказом Министерства просвещения РФ от 21.01.2019 г. №31 «О внесении изменения в федеральный государственный образовательный стандарт дошкольного образования, утвержденный приказом Министерства образования и науки Российской Федерации от 17 октября 2013 г. № 1155»;

приказом Министерства просвещения Российской Федерации от

08.11.2022 №955

«О внесении изменений в некоторые приказы Министерства образования и науки РФ и Министерства просвещения РФ, касающиеся федеральных государственных образовательных стандартов общего образования и образования обучающихся с ограниченными возможностями здоровья и умственной отсталостью (интеллектуальными нарушениями)»;

приказом Министерства просвещения Российской Федерации от 25.11.2022 №1028

«Об утверждении федеральной образовательной программы дошкольного образования»; приказом Министерства просвещения Российской Федерации от 24.11.2022 №1022

«Об утверждении федеральной адаптированной образовательной программы дошкольного образования для обучающихся с ограниченными возможностями здоровья»;

приказом Министерства просвещения РФ от 31.07.2020г. №373 «Об утверждении Порядка организации и осуществления образовательной деятельности по основным общеобразовательным программам – образовательным программам дошкольного образования»;

приказом Министерства просвещения РФ от 1 декабря 2022 г. № 1048 «О внесении изменений в Порядок организации и осуществления образовательной деятельности по основным общеобразовательным программам – образовательным программам дошкольного образования, утвержденный приказом Министерства просвещения Российской Федерации от 31 июля 2020 г. N 373»;

иными нормативно-правовыми актами Российской Федерации и города Новосибирска.

## Приложение 1

ОБРАЗОВАТЕЛЬНАЯ ОБЛАСТЬ  
«ХУДОЖЕСТВЕННО-ЭСТЕТИЧЕСКОЕ РАЗВИТИЕ»*Методическая литература:*

1. Л.В. Куцакова Конструирование из строительного материала.  
Подготовительная к школе группа.
2. Конструирование из строительного материала. Средняя группа.
3. Конструирование из строительного материала. Старшая группа.
4. И.А.Лыкова «Изобразительная деятельность в детском саду». Младшая группа. Планирование, конспекты, методические рекомендации.
5. И.А.Лыкова «Изобразительная деятельность в детском саду». Средняя группа. Планирование, конспекты, методические рекомендации.
6. И.А.Лыкова. «Изобразительная деятельность в детском саду». Старшая группа.
7. И.А.Лыкова «Изобразительная деятельность в детском саду». Подготовительная группа. Планирование, конспекты, методические рекомендации.
8. Комарова Т. С. Изобразительная деятельность в детском саду. Конспекты занятий. 6-7 лет.
9. Комарова Т. С. Изобразительная деятельность в детском саду. Конспекты занятий. 4-5 лет.
10. Комарова Т. С. Изобразительная деятельность в детском саду. Конспекты занятий. От 5 до 6 лет.
11. Комарова Т. С. Изобразительная деятельность в детском саду. Конспекты занятий. 3-4 года.
12. Комарова Т. С. Изобразительная деятельность и художественный труд. Вторая младшая группа. Конспекты занятий.
13. Н.В. Шайдурова «Обучение детей дошкольного возраста рисованию животных по алгоритмическим схемам».
14. В.В. Выгонов. Оригами для малышей. 200 простейших моделей.
15. Т.С. Комарова «Детское художественное творчество» (2-7 лет).
16. Д.Н. Колдина Рисование с детьми 2-3 лет.
17. Д.Н. Колдина Рисование с детьми 3-4 лет.
18. Д.Н. Колдина Рисование с детьми 4-5 лет.
19. Д.Н. Колдина Рисование с детьми 5-6 лет.
20. Д.Н. Колдина Рисование с детьми 6-7 лет.
21. Д.Н. Колдина Д. Н. Лепка с детьми 2-3 лет.
22. Д.Н. Колдина Лепка с детьми 3-4 лет.

- д/с № 38 д/с № 38 д/с № 38
23. Д.Н. Колдина Лепка с детьми 4-5 лет.
  24. Д.Н. Колдина Лепка с детьми 5-6 лет.
  25. Д.Н. Колдина Лепка с детьми 6-7 лет.
  26. Д.Н. Колдина Аппликация с детьми 6-7 лет.
  27. Д.Н. Колдина Аппликация с детьми 5-6 лет.
  28. Д.Н. Колдина Аппликация с детьми 3-4 лет.
  29. Д.Н. Колдина Аппликация с детьми 2-3 лет.
  30. Д.Н. Колдина Лепка и рисование с детьми 2-3 лет.
  31. А.А.Грибовская, М.Б.Халезова-Зацепина: Лепка в детском саду.  
Конспекты занятий для детей 2-7 лет.

### ***Наглядно-дидактические пособия***

1. Играем в сказку. «Три поросёнка».
2. Наглядно-дидактическое пособие. Рассказы по картинкам «Курочка Ряба»
3. Наглядно-дидактическое пособие. Рассказы по картинкам «Репка»
4. Наглядно-дидактическое пособие. Рассказы по картинкам «Колобок»
5. Наглядно-дидактическое пособие. Рассказы по картинкам «Теремок»
6. Наглядно-дидактическое пособие «Мир в картинках» Филимоновская народная игрушка.
7. Наглядно-дидактическое пособие «Мир искусства» Животные в русской графике.
8. Наглядное пособие. Картины из жизни диких животных. 3-7 лет.
9. Наши чувства и эмоции. Демонстрац. материал.
10. Светлана Вохринцева. Аппликация в детском саду и дома 3 (6-7 лет).
11. Светлана Вохринцева. Аппликация в детском саду и дома 1 (5-6 лет).
12. Светлана Вохринцева. Аппликация в детском саду и дома 3 (5-6 лет).
13. Светлана Вохринцева. Аппликация в детском саду и дома 2 (5-6 лет).
14. Светлана Вохринцева. Аппликация в детском саду и дома 3 (6-7 лет).
15. Светлана Вохринцева. Аппликация в детском саду и дома 2 (6-7 лет).
16. Наглядно-дидактическое пособие «Мир в картинках». «Городецкая роспись по дереву».
17. Наглядно-дидактическое пособие «Мир в картинках». «Хохлома».
18. Наглядно-дидактическое пособие «Мир в картинках». «Полхов-Майдан».
19. Наглядно-дидактическое пособие «Мир в картинках». «Гжель».
20. Наглядно-дидактическое пособие «Мир в картинках». «Дымковская игрушка».
21. Светлана Вохринцева. Аппликация в саду и дома. Подготовительная группа. Изд. «Страна фантазий»
22. Искусство детям. Лубочные картинки.

23. Искусство детям. Тайны бумажного листа.
24. Искусство детям. Простые узоры и орнаменты.
25. Мастерилка. Оригами. Сказка из листа.
26. Мастерилка. Детская кулинария. Сказка на завтрак.
27. Мастерилка. Детская кулинария. Овощной зоопарк.
28. Мастерилка. Декоративная аппликация. Орнаменты из листочков. И. А. Лыкова, Л. Грушина.
29. Мастерилка. Коллаж из листьев. Листопад в ладошках. И. А. Лыкова.
30. Мастерилка. Аранжировки из природного материала. Детская флористика. Е.С. Покачалова.
31. Мастерилка. Детский дизайн. Открытки с любовью. Л. В. Грушина.
32. Мастерилка. Детская кулинария. Пряничный домик.
33. Мастерилка. Детский дизайн. Открытки с сюрпризом.
34. Мастерилка. Азбука лепки. Мы лужок лепили.
35. Мастерилка. Азбука лепки. Пластилиновый ёжик.
36. Мастерилка. Сюжетная аппликация. Сказки листочков.
37. Мастерилка. Лепим изразцы. Горячие картины.
38. Мастерилка. Азбука самоделок. Рождественский веник.
39. Мастерилка. Детская кулинария. Сахарные фигурки.
40. Мастерилка. Вкусная скульптура. Сказочный марципан.
41. Мастерилка. Аппликация из бумаги. Рваное ухо, бумажный хвост.
42. Мастерилка. Азбука аппликации. Бумажный лужок.
43. Мастерилка. Детский дизайн. Подарки от курочки рябы.
44. Мастерилка. Ах, белый пароход.
45. Папка дошкольника. «Нарисуй по образцу».
46. Карточки для занятий в детском саду и дома. Расскажите детям о музеях и выставках Москвы. 3-7 лет.
47. И.А. Лыкова. Шаг за шагом. Лепка из пластилина. «Цирк». (5-8 лет).
48. И.А. Лыкова. Шаг за шагом. Лепка из пластилина. «Динозавры». (5-8 лет).
49. И.А. Лыкова. Шаг за шагом. Лепка из пластилина. «Букашки на лугу». (5-8 лет).
50. И.А. Лыкова. Шаг за шагом. Лепка из пластилина. «Море». (5-8 лет).
51. И.А. Лыкова. Шаг за шагом. Рисование красками. (5-8 лет).
52. И.А. Лыкова. Шаг за шагом. Рисование красками. (5-8 лет) Игрушки.
53. И.А. Лыкова. Шаг за шагом. Лепка из пластилина. Сказка. (5-8 лет).
54. И.А. Лыкова. Шаг за шагом. Рисование красками. Природа. (5-8 лет)
55. И.А. Лыкова. Шаг за шагом. Аппликация из бумаги. Насекомые. (5-8 лет).
56. И.А. Лыкова. Шаг за шагом. Лепка из пластилина. (5-8 лет).

- д/с № 38 д/с № 38 д/с № 38
57. Наглядно-дидактическое пособие «Мир искусства» 4-7 лет. «Натюрморт»
  58. И.А. Лыкова. Шаг за шагом. Рисование красками. Зоопарк. (5-8 лет).
  59. И.А. Лыкова. Шаг за шагом. Рисование красками. Море. (5-8 лет.)
  60. И.А. Лыкова. Шаг за шагом. Аппликация из бумаги. Зоопарк. (5-8 лет).
  61. И.А. Лыкова. Шаг за шагом. Лепка из пластилина. Кто гуляет во дворе. (5-8 лет).
  62. И.А. Лыкова. Шаг за шагом. Аппликация из бумаги. Лес. (5-8 лет).
  63. И.А. Лыкова. Шаг за шагом. Лепка. Космос. (5-8 лет).
  64. И.А. Лыкова. Шаг за шагом. Лепка из пластилина. Цветы на лугу. (5-8 лет)
  65. Наглядно-дидактическое пособие «Мир искусства» (4-7 лет). «Животные в русской графике».
  66. Искусство детям. Вырезаем из бумаги.
  67. Карточка портретов художников. Краткие биографии художников, иллюстрировавших сказки и книги для детей.
  68. Оснащение ПП ДОУ. Выпуск 39. «Удивительный мир театра».
  69. И.А. Лыкова. Мастер –классы для детей и взрослых. «Цветные ладошки. Где живут веснушки?».
  70. И.А. Лыкова. Лепим игрушки. Лепка из пластилина.
  71. И.А. Лыкова. мастер – классы «Шаг за шагом». «Мои цветы».
  72. С.Вохринцева. Учимся рисовать «Гжель - 1». Демонстрационный материал.
  73. С.Вохринцева. Учимся рисовать «Хохломская роспись - 1». Демонстрационный материал.
  74. С.Вохринцева. Учимся рисовать «Городецкая роспись - 1». Демонстрационный материал.
  75. С.Вохринцева. Учимся рисовать «Полх-Майдановская роспись - 1». Демонстрационный материал.
  76. Г.Н. Давыдова. Детский дизайн – 2. Поделки из бросового материала. Занятия с детьми старшего дошкольного возраста.
  77. Г.Н. Давыдова. Пластилинография. Выпуск 2.
  78. Г.Н. Давыдова. Детский дизайн. Пластилинография.
  79. О. Сухаревская. Внимание дети! Оригами для самих маленьких.

#### **ОБРАЗОВАТЕЛЬНАЯ ОБЛАСТЬ «РЕЧЕВОЕ РАЗВИТИЕ»**

##### ***Методическая литература:***

1. В.В. Гербова Развитие речи в детском саду. Конспекты занятий с детьми 2-3 года/.
2. В.В. Гербова Развитие речи в детском саду. Конспекты занятий с детьми 3-4 года/.



- д/с № 38 д/с № 38 д/с № 38
3. В.В. Гербова Развитие речи в детском саду с детьми 4-5 лет. Конспекты занятий.
  4. В.В. Гербова Развитие речи в детском саду. Конспекты занятий с детьми 5-6 лет.
  5. В.В. Гербова Развитие речи в детском саду. Конспекты занятий с детьми 6-7 лет.
  6. О.С.Ушакова. Развитие речи детей 5-7 лет. Программа, конспекты занятий, методические рекомендации.
  7. О.С.Ушакова. Развитие речи детей 3-5 лет. Программа, конспекты занятий, методические рекомендации.
  8. Ушакова Развитие речи детей 6-7 лет. Подготовительная к школе группа.
  9. О.С. Ушакова Развитие речи детей 5-6 лет.
  10. О.С. Ушакова Развитие речи детей 4-5 лет.
  11. О.С. Ушакова Развитие речи детей 3-4 лет.
  12. О.С.Ушакова Ознакомление дошкольников с литературой и развитие речи.
  13. И.А. Морозова, М.А. Пушкарева. Книга КРО развития речевого восприятия у детей 6+ «Подготовка детей к обучению грамоте. Конспекты занятий.
  14. Л.Н. Вахрушева «Познавательные сказки для детей 4-7 лет».
  15. Катерина Нефёдова «Дом, какой он?» (Знакомство с окр. миром, развитие речи).
  16. Т.А.Шорыгина «Беседы о детях –героях великой отечественной войны».
  17. Т.А.Шорыгина «Беседы о характере и чувствах» Методические рекомендации.
  18. Т.А.Шорыгина «Беседы о правах ребёнка».
  19. Т.А.Шорыгина «Беседы о пространстве и времени».
  20. А. Шорыгина «Птицы, какие они?».
  21. Катерина Нефёдова «Посуда и столовые принадлежности, какие они?».
  22. Т.А. Шорыгина «Грибы, какие они?».
  23. Козина И.В., Л.В. Лебедева, Журавлева Н.Н. Лексические темы по развитию речи детей дошкольного возраста. Подготовительная группа. Методическое пособие.
  24. Л.В.Лебедева, Козина И.В. Обучение дошкольников пересказу. Старшая группа.
  25. Л.В.Лебедева, Козина И.В. Обучение дошкольников пересказу. Средняя группа.
  26. Л.В.Лебедева, Козина И.В. Обучение дошкольников пересказу. Подготовительная группа.

***Наглядно-дидактические пособия***

1. Играем в сказку. Три поросёнка.
2. Демонстрационный материал. Пословицы и поговорки.
3. Наглядно-дидактическое пособие «Кем быть?».

- д/с № 38 д/с № 38 д/с № 38
4. Наглядно-дидактическое пособие. Рассказы по картинкам «Курочка Ряба».
  5. Наглядно-дидактическое пособие. Рассказы по картинкам «Репка».
  6. Наглядно-дидактическое пособие. Рассказы по картинкам «Колобок».
  7. Наглядно-дидактическое пособие. Рассказы по картинкам «Теремок».
  8. Наглядно-дидактическое пособие. Рассказы по картинкам «Родная природа».
  9. Наглядно-дидактическое пособие. Грамматика в картинках. «Многозначные слова».
  10. Наглядно-дидактическое пособие. Грамматика в картинках. Словообразование.
  11. Светлана Вохринцева. Домашние птицы. Дид. материал. Игра-лото.
  12. Светлана Вохринцева. Лесные ягоды. Дид. материал. Игра-лото.
  13. В.В. Гербова. Наглядно-дидактическое пособие. Развитие речи в детском саду. Для занятий с детьми 4-6 лет.
  14. В.В. Гербова. Наглядно-дидактическое пособие. Развитие речи в детском саду. Для занятий с детьми 2-4 лет.
  15. Светлана Вохринцева. Познавательное-речевое развитие детей. Осень.
  16. Светлана Вохринцева. Весна. Дидактический материал + игра «лото»
  17. Светлана Вохринцева. Познавательное-речевое развитие детей. «Лето».
  18. Развитие связной речи. Выпуск 2. Опорные картинки для пересказа текстов.
  19. Развитие связной речи. Выпуск 3. Опорные картинки для пересказа текстов.
  20. Наглядно-дидактическое пособие «Рассказы по картинкам» Весна.
  21. Наглядно-дидактическое пособие «Рассказы по картинкам» Мой дом.
  22. Наглядно-дидактическое пособие «Рассказы по картинкам» Лето.
  23. Наглядно-дидактическое пособие «Рассказы по картинкам» Осень.
  24. Наглядно-дидактическое пособие «Рассказы по картинкам» Времена года.
  25. Наглядно-дидактическое пособие «Рассказы по картинкам» Зимние виды спорта.
  26. Л.Б. Фесюкова. Беседы по картинкам. Истории обычных вещей.
  27. Л.Б. Фесюкова. Беседы по картинкам. Моя семья.
  28. Н.Н. Нищева. Оснащение ПП ДОУ. Выпуск 24. Глагольный словарь. Картотека сюжетных картинок.
  29. Расскажите детям о морских обитателях. Карточки для занятий в детском саду и дома.
  30. Расскажите детям о садовых ягодах. Карточки для занятий в детском саду и дома.
- д/с № 38 д/с № 38 д/с № 38

31. Оснащение ПП ДОУ. Выпуск 25. Картотека портретов детских писателей.
32. Мир в картинках. Космос. 3-7 лет. Наглядно-дидактическое пособие.
33. ДМ к пособиям О.С. Ушаковой. Развитие речи в картинках: занятия для детей.
34. ДМ к пособиям О.С. Ушаковой. Развитие речи в картинках: животные.

*Картины и плакаты:*

1. НАШИ ЗИМУЮЩИЕ ПТИЦЫ.
2. ЛАСТОЧКИ.
3. ЛАСТОЧКИ.
4. СКВОРЕЦ.
5. ДЯТЕЛ.
6. ПТИЦЫ ВОРОНЬЕГО РОДА.
7. БОЖЬИ КОРОВКИ И ТЛЯ.
8. КАПУСТНИЦА.
9. ЖАБА.
10. ЖАБА.
11. УЖ И ГАДЮКА.
12. УЖ И ГАДЮКА.
13. КРОКОДИЛЫ.
14. РАЗВИТИЕ ЛЯГУШКИ.
15. ЗЕРКАЛЬНЫЙ КАРП И САЗАН.
16. КИТ.
17. ЩУКА.
18. ЩУКА И ОКУНИ.
19. ЗЕРКАЛЬНЫЙ КАРП И САЗАН.
20. КРОКОДИЛЫ.
21. КУРЫ.
22. КУРЫ.
23. КУРЫ.
24. ГУСИ И УТКИ.
25. ГУСИ И УТКИ.
26. НОВОСИБИРСК. (РИСУНОК)
27. УШАСТАЯ СОВА. ХУД. КОМАРОВ А.Н.
28. РЯБЧИКИ. ХУД. КОМАРОВ А.Н.
29. ГЛУХАРЬ. ХУД. КОМАРОВ А.Н.
30. ПЕТУХ.
31. ЛЯГУШКИ У ПРУДА.
32. ЗНАЕМ ЛИ МЫ ПТИЦ?
33. ЗНАЕМ ЛИ МЫ ПТИЦ?
34. ПОМОЩЬ ЗИМУЮЩИМ ПТИЦАМ.
35. ЧЕРЕПАХИ.
- ЗАЙЦЫ В ЗИМНЕМ САДУ.
37. ВРЕМЕНА ГОДА.
38. ВЕСНА.
39. ОСЕНЬ.
40. ДЕТЁНЫШИ ЖИВОТНЫХ.
41. КТО В ЛЕСУ ЖИВЁТ.
42. ЖИВОТНЫЕ ХОЛОДНЫХ СТРАН.
43. ЗООСАД.

- д/с № 38 д/с № 38 д/с № 38
44. ЗИМА.
  45. КТО РЯДОМ ЖИВЁТ.
  46. ЧТО МЫ ЗНАЕМ ОБ ЭТИХ ЖИВОТНЫХ.
  47. ДУБРАВА.
  48. ПТИЧИЙ ДВОР.
  49. ФЕРМА.
  50. ЛЕТО.
  51. ОВОЩИ. ЧТО РАСТЁТ НА ГРЯДКАХ.
  52. ФРУКТЫ.
  53. ФРУКТЫ. ЧТО РАСТЁТ В МОЕМ САДУ.
  54. ПОСМОТРИТЕ И СРАВНИТЕ.
  55. В ЛЕСУ.
  56. ПРОГУЛКИ.
  57. ОДЕЖДА.
  58. ЗИМА. СНЕГИРИ. ТАНЦУЮЩИЕ СНЕЖИНКИ.
  59. КАРТА.
  60. НАШЕ ТЕЛО.
  61. ОДЕЖДА.

**ОБРАЗОВАТЕЛЬНАЯ ОБЛАСТЬ  
«СОЦИАЛЬНО-КОММУНИКАТИВНОЕ РАЗВИТИЕ»**

***Методическая литература:***

1. Коломийченко Л.В., Чугаева Г.И., Югова Л.И. Занятия для детей 3-5 лет по социально-коммуникативному развитию и социальному воспитанию.
2. Коломийченко Л.В., Чугаева Г.И., Югова Л.И. Занятия для детей 5-6 лет по социально-коммуникативному развитию и социальному воспитанию.
3. Коломийченко Л.В., Чугаева Г.И., Югова Л.И. Занятия для детей 6-7 лет по социально-коммуникативному развитию и социальному воспитанию.
4. Н.Ф. Губанова «Игровая деятельность в детском саду» Для занятий с детьми 2-7 лет.
5. Н.Ф.Губанова. Игровая деятельность в детском саду. Для занятий с детьми от 2 до 7 лет.
6. Л.Н.Вахрушева. Познавательные сказки для детей 4 - 7 лет.
7. В.А.Деркунская. Педагогическое сопровождение сюжетно-ролевых игр детей 5 – 7 лет.
8. В.А.Деркунская. Педагогическое сопровождение сюжетно-ролевых игр детей 4 – 5 лет.
9. О.А.Ботякова. Этнография для дошкольников. Народы России. Обычай. Фольклор.
10. Т.Г.Кобзева. Организация деятельности детей на прогулке. Средняя группа.
11. Т.Г.Кобзева. Организация деятельности детей на прогулке. Старшая группа.

12. Т.Г.Кобзева. Организация деятельности детей на прогулке.  
Подготовительная группа.

**Наглядно-дидактические пособия**

1. С.Вохринцева. ДМ «Национальные костюмы народов России».
2. Наглядно-дидактическое пособие «Рассказы по картинкам» Защитники Отечества.
3. Наглядно-дидактическое пособие «Рассказы по картинкам» Великая Отечественная война в произведениях художников.
4. «Расскажите детям о Московском Кремле».
5. «Расскажите детям о достопримечательностях Москвы».
6. «Государственные символы России»
7. «День Победы».

**ОБРАЗОВАТЕЛЬНАЯ ОБЛАСТЬ «ПОЗНАВАТЕЛЬНОЕ РАЗВИТИЕ»**

**Формирование элементарных математических представлений**

**Методическая литература:**

1. И.А.Помораева, В.А.Позина Формирование элементарных математических представлений. Вторая младшая группа.
2. И.А.Помораева, В.А.Позина Формирование элементарных математических представлений. Средняя группа.
3. В.П. Новикова «Математика в детском саду. Младший дошкольный возраст.
4. В.П. Новикова Математика в детском саду. Сценарий занятий (4-5 лет).
5. В.П. Новикова «Математика в детском саду» Сценарий занятий (5-6 лет).
6. В.П. Новикова «Математика в детском саду» Сценарий занятий (6 -7 лет).

**Наглядно-дидактические пособия:**

1. Папка дошкольника. «Лабиринты».
2. Папка дошкольника. «Найди по схеме».
3. Е.В.Колесникова «Математика для детей» (4-5 лет) Демонстрационный материал.
4. Папка дошкольника. «Складываем и вычитаем».
5. Папка дошкольника. «Думай, считай, решай».
6. Папка дошкольника. «Знакомимся с клеточками».
7. Папка дошкольника. «Логика».
8. Папка дошкольника. «Посмотри и запомни».
9. Школа для дошколят «Учимся считать». (6-7 лет).
10. Папка дошкольника. «Нарисуй по образцу».
11. Школа для дошколят «Развиваем внимание». (6-7 лет).
12. Школа для дошколят «Развиваем мышление». (6-7 лет).

- д/с № 38 д/с № 38 д/с № 38
13. Школа для дошколят «Учимся решать задачи». (6-7 лет).
  14. Серия «Математика» Вычитание (рабочая тетрадь).
  15. Серия «Математика» Решаем задачи (рабочая тетрадь).
  16. Тетрадь с заданиями для развития детей «Дошкольные прописи в линию» Часть 1.
  17. Е.В. Колесникова «Я решаю логические задачи. Тетрадь для детей 5-7 лет.
  18. Е.В. Колесникова «Геометрические фигуры» Тетрадь для детей 5-7 лет.
  19. Тетрадь с заданиями для развития детей. Часть 1. Знакомимся с геометрией.
  20. Тетрадь с заданиями для развития детей. Часть 2. Знакомимся с геометрией.
  21. Серия «Математика» СЧЁТ (рабочая тетрадь).
  22. В.П. Новикова «Математика в детском саду» демонстрационный материал 3-7 лет.
  23. В.П. Новикова «Математика в детском саду» раздаточный материал 5-7 лет.

*Плакаты:*

1. Время.
  2. Формы.
  3. Цвета.
  4. Часы и время.
- д/с № 38 д/с № 38 д/с № 38

**Развитие познавательно-исследовательской деятельности**

1. Н.Е. Веракса, О.Р. Галимов «Познавательно – исследовательская деятельность дошкольников» с детьми 4-7 лет.

**Ознакомление с природным и социальным миром**

*Методическая литература:*

1. Н.Г. Зеленова, Л.Е. Осипова «Мы живём в России». Гражданско-патриотическое воспитание дошкольников. Старшая группа.
2. Н.Г. Зеленова, Л.Е. Осипова «Мы живём в России». Гражданско-патриотическое воспитание дошкольников. Средняя группа.
3. Н.С. Голицына. Конспекты комплексно-тематических занятий. Средняя группа.
4. Т.Н. Вострухина, Л.А. Кондрыкинская «Знакомим с окружающим миром детей 5-7 лет.
5. О.А. Соломенникова Ознакомление с природой в детском саду. Первая младшая группа (2-3 года).

д/с № 38 д/с № 38 д/с № 38

6. О.А. Соломенникова Ознакомление с природой в детском саду. Младшая группа (3-4 года).

7. О.А. Соломенникова Ознакомление с природой в детском саду. Средняя группа (4-5 лет).

8. О.А. Соломенникова Ознакомление с природой в детском саду. Старшая группа (5-6 лет).

9. О.А. Соломенникова Ознакомление с природой в детском саду. Подготовительная к школе группа (6-7 лет).

10.А. Шорыгина «Птицы, какие они?».

11. Катерина Нефёдова «Посуда и столовые принадлежности, какие они?».

12.Т.А. Шорыгина «Грибы, какие они?».

13. Катерина Нефёдова «Дом, какой он?».

14. Т.А. Шорыгина «Беседы о детях – героях великой отечественной войны».

15.Т.А. Шорыгина «Беседы о характере и чувствах» Методические рекомендации.

16.Т.А. Шорыгина «Беседы о правах ребёнка».

17.Т.А. Шорыгина «Беседы о пространстве и времени».

18.С.Н. Николаева Парциальная программа «Юный эколог». Экологическое воспитание в подготовительной группе детского сада (6-7 лет).

19.С.Н. Николаева Парциальная программа «Юный эколог». Экологическое воспитание в старшей группе детского сада (5-6 лет).

20.С.Н. Николаева Парциальная программа «Юный эколог». Экологическое воспитание в средней группе детского сада (4-5 лет).

21.С.Н. Николаева Парциальная программа «Юный эколог». Экологическое воспитание в младшей группе детского сада (3-4 лет).

22.С.Н. Николаева Парциальная программа «Юный эколог».

23.С.Н. Николаева Парциальная программа «Юный эколог». Система работы в подготовительной группе детского сада (6-7 лет).

24.С.Н. Николаева Парциальная программа «Юный эколог». Система работы в старшей группе детского сада (5-6 лет).

25.С.Н. Николаева Парциальная программа «Юный эколог». Система работы в средней группе детского сада (4-5 лет).

26.С.Н. Николаева Парциальная программа «Юный эколог». Система работы в младшей группе детского сада (3-4 лет).

27.Н.М. Зубкова «Воз и маленькая тележка чудес». Опыты и эксперименты для детей 3-7 лет.

28.О.А. Соломенникова «Ознакомление с природой в детском саду. Подготовительная группа (6-7 лет).

29.О.А. Соломенникова «Ознакомление с природой в детском саду. Старшая группа (5-6 лет).

30. О.А. Соломенникова «Ознакомление с природой в детском саду. Средняя группа (4-5лет).

31.О.А. Соломенникова «Ознакомление с природой в детском саду. Младшая группа (3-4 лет).

32.Т.Г. Кобзева «Организация деятельности детей на прогулке». Средняя группа.

33. Т.Г.Кобзева «Организация деятельности детей на прогулке». Старшая группа.

34.Т.Г.Кобзева «Организация деятельности детей на прогулке». Подготовительная группа.

35.О.В. Дыбина Ознакомление с предметным и социальным окружением. Старшая группа.

36.О.В. Дыбина Ознакомление с предметным и социальным окружением. Подготовительная к школе группа.

37. О.В. Дыбина Ознакомление с предметным и социальным окружением. Средняя группа.

38.О.В. Дыбина Ознакомление с предметным и социальным окружением. Младшая группа.

39.О.В. Дыбина «Рукотворный мир» Игры-занятия для дошкольников.

40.О.В. Дыбина «Из чего сделаны предметы». Игры-занятия для дошкольников.

41.О.В. Дыбина «Творим, изменяем, преобразуем» Игры-занятия для дошкольников.

42.О.В. Дыбина «Неизведанно рядом». Опыты и эксперименты для дошкольников.

43.О.В. Дыбина «Что было до...». Игры – путешествия в прошлое предметов для дошкольников.

### ***Наглядно-дидактические пособия***

1. О. Воронкевич Добро пожаловать в экологию! Дид. материал. Старшая группа. Коллажи, мнемотаблицы, модели, пиктограммы. (5-6 лет)

2. О. Воронкевич Добро пожаловать в экологию! Средняя группа. (4-5 лет)

3. Светлана Вохринцева. Окружающий мир. «Съедобные грибы».

4. Светлана Вохринцева. Окружающий мир. «Комнатные растения».

5. Светлана Вохринцева. Окружающий мир. «Цвет - желтый».

6. Светлана Вохринцева. Окружающий мир. «Ядовитые грибы».

7. Светлана Вохринцева. Окружающий мир. «Цвет - черный».



- д/с № 38 д/с № 38 д/с № 38
8. Светлана Вохринцева. Окружающий мир. «Цвет - коричневый».
  9. Светлана Вохринцева. Окружающий мир. «Цвет - белый».
  10. Светлана Вохринцева. Окружающий мир. «Цвет - голубой».
  11. Светлана Вохринцева. Окружающий мир. «Цвет - зелёный».
  12. Светлана Вохринцева. Окружающий мир. «Розовый».
  13. Светлана Вохринцева. Окружающий мир. «Фиолетовый».
  14. Светлана Вохринцева. Окружающий мир. «Оранжевый».
  15. Светлана Вохринцева. Окружающий мир. «Серый».
  16. Светлана Вохринцева. Окружающий мир. «Красный».
  17. Светлана Вохринцева. Окружающий мир. «Синий».
  18. Светлана Вохринцева. Окружающий мир. «Растения водоёмов».
  19. Светлана Вохринцева. Познавательное-речевое развитие детей «Деревья и листья».
  20. Светлана Вохринцева. Познавательное-речевое развитие детей «Осень» «Добро пожаловать в экологию!». (Раб. тетрадь)
  21. Светлана Вохринцева. Познавательное-речевое развитие детей. «Луговые цветы».
  22. Светлана Вохринцева. Познавательное-речевое развитие детей. «Живой уголок».
  23. Светлана Вохринцева. Познавательное-речевое развитие детей. «Комнатные растения».
  24. Светлана Вохринцева. Познавательное-речевое развитие детей. «Домашние птицы».
  25. Светлана Вохринцева. Социально-личностное развитие детей. «Деревня».
  26. Светлана Вохринцева. Познавательное-речевое развитие детей. «Дикие животные».
  27. Светлана Вохринцева. Познавательное-речевое развитие детей. «Лето».
  28. Светлана Вохринцева. Познавательное-речевое развитие детей. «Лето»
  29. Светлана Вохринцева. Познавательное-речевое развитие детей. «Домашние животные».
  30. Светлана Вохринцева. Познавательное-речевое развитие детей. «Игрушки»  
Методическое пособие с дидактическим материалом.
  31. Светлана Вохринцева. Окружающий мир «Хищные птицы».
  32. Станислав Вохринцев. Армия России «Надёжный щит Родины».
  33. Станислав Вохринцев. Армия России «Надёжный щит Родины».
  34. Станислав Вохринцев. Армия России «Сухопутные войска».
  35. Станислав Вохринцев. Армия России «Военно-воздушные силы».
  36. Светлана Вохринцева. Познавательное-речевое развитие детей «Зима».
  37. Светлана Вохринцева. Окружающий мир «Мебель».
- д/с № 38 д/с № 38 д/с № 38

38. Светлана Вохринцева. Окружающий мир «Стихийные явления природы».
39. Светлана Вохринцева. Окружающий мир «Транспорт».
40. Светлана Вохринцева. Окружающий мир «Моя деревня».
41. Светлана Вохринцева. Окружающий мир «Перелётные птицы».
42. Светлана Вохринцева. «Домашние Птицы». Дид. материал. Игра-лото.
43. Светлана Вохринцева. «Лесные Ягоды». Дид. материал. Игра-лото
44. Светлана Вохринцева. «Одежда Для Девочек» Дид. материал.
45. Светлана Вохринцева. Окружающий мир. «Жители Океана».
46. Светлана Вохринцева. Познавательное-речевое развитие детей. «Осень».
47. Светлана Вохринцева. «Весна». Дидактический материал + игра «лото»
48. Светлана Вохринцева. Окружающий мир. «Перелётные Птицы».
49. Светлана Вохринцева. Окружающий мир. «Весна».
50. Светлана Вохринцева. Познавательное-речевое развитие детей. «Лето».
51. Как наши предки открывали мир. Наглядно-дидактическое пособие для детей младшего возраста.
52. Карточка предметных картинок. Выпуск 20. Часть 1. «Традиционный костюм в культуре народов России».
53. Как наши предки выращивали хлеб. Наглядно-дидактическое пособие.
54. «ГРИБЫ И ЯГОДЫ» Тематический словарь в картинках. Мир растений и грибов.
55. Как наши предки выращивали хлеб. Наглядно-дидактическое пособие.
56. ХЛЕБ. Откуда, что берётся. Наглядно-дидактическое пособие.
57. Мир вокруг нас. «Бабочки» Дид. материал.
58. Мир вокруг нас. «Лесные Животные». Дид. материал.
59. Мир вокруг нас. «Овощи». Дид. материал.
60. Познавательное-речевое развитие «Птицы разных широт» Сфера картинок.
61. Познавательное-речевое развитие «Птицы разных широт» Сфера картинок.
62. Познавательное-речевое развитие «Дикие животные» Сфера картинок.
63. Познавательное-речевое развитие «Птицы России» Сфера картинок.
64. Демонстрационный материал. «Цветы садовые».
65. Демонстрационный материал «Цветы» (луговые, лесные, полевые)
66. Наглядно-дидактическое пособие «Мир в картинках» Авиация.
67. Демонстрационный материал. «Нужные вещи».
68. Наглядно-дидактическое пособие «Мир в картинках». «Офисная техника».
69. Наглядно-дидактическое пособие «Мир в картинках». «Животные».
70. Наглядно-дидактическое пособие «Мир в картинках». «Инструменты».
71. Демонстрационный материал. «Головные уборы».
72. Демонстрационный материал. «Предметы Гигиены».
73. Демонстрационный материал. «Насекомые».

74. Демонстрационный материал. «Пословицы и поговорки».
75. Демонстрационный материал. «Транспорт».
76. Демонстрационный материал. «Мебель».
77. Демонстрационный материал. «Звери средней полосы».
78. Демонстрационный материал. «Посуда».
79. Наглядно-дидактическое пособие «Мир в картинках». «Водный транспорт».
80. Наглядно-дидактическое пособие «Мой дом» Наглядно-дидактическое пособие «Кем быть?».
81. Наглядно-дидактическое пособие «В деревне».
82. Наглядно-дидактическое пособие «Мир в картинках». «Насекомые».
83. Грибы в картинках.
84. Наглядно-дидактическое пособие «Мир в картинках» «Техника бытовая».
85. Наглядно-дидактическое пособие «Мир в картинках» рептилии и амфибии.
86. Наглядно-дидактическое пособие «Мир в картинках». «Животные средней полосы».
87. Наглядно-дидактическое пособие «Мир в картинках» «Городецкая роспись по дереву».
88. Наглядно-дидактическое пособие «Мир в картинках». «Хохлома».
89. Наглядно-дидактическое пособие «Мир в картинках». «Полхов - Майдан».
90. Наглядно-дидактическое пособие «Мир в картинках». «Гжель».
91. Наглядно-дидактическое пособие «Мир в картинках». «Спортивный инвентарь».
92. Наглядно-дидактическое пособие «Мир в картинках». «Деревья и листья».
93. Наглядно-дидактическое пособие «Мир в картинках». «Дымковская игрушка».
94. Наглядно-дидактическое пособие «Мир в картинках». «День победы».
95. Демонстрационный материал. «Первоцветы».
96. Демонстрационный материал. «Космос».
97. Демонстрационный материал. «Деревья».
98. Демонстрационный материал. «Зимующие и кочующие птицы».
99. Демонстрационный материал. «Обувь».
100. Демонстрационный материал. «Одежда».
101. Демонстрационный материал. «Инструменты».
102. Демонстрационный материал. «Игрушки».
103. Знакомство с конституцией России. Иллюстративно-дидактический материал.
104. Книголюб. Демонстрационный материал. «Овощи».

д/с № 38 д/с № 38 д/с № 38

105. Книголюб. Демонстрационный материал. «Дикие животные и их детёныши».

106. Книголюб. Демонстрационный материал. «Ягоды».

107. Наглядно-дидактическое пособие «Мир в картинках». «Морские обитатели».

108. Наглядно-дидактическое пособие «Мир в картинках». «Животные жарких стран».

109. Наглядно-дидактическое пособие «Мир в картинках». «Собаки друзья и помощники».

110. Наглядно-дидактическое пособие «Мир в картинках». «Птицы».

111. Книголюб. Демонстрационный материал. «Домашние птицы и их птенцы».

112. Наглядно-дидактическое пособие «Мир в картинках». «В горах».

113. Наглядно-дидактическое пособие «Мир в картинках». «Животные. Домашние питомцы».

114. «Народы России и ближнего зарубежья». Демон. материал.

115. «Продукты питания». Демонстрационный материал. «Ранок» Наглядные пособия.

116. Наглядно-дидактическое пособие «Мир в картинках». «Посуда».

117. Наглядно-дидактическое пособие «Мир в картинках». «Филимоновская народная игрушка».

118. «Как наши предки открывали мир». Наглядно-дидактическое пособие для детей младшего возраста.

119. Л.П. Ушакова «Патриотическое воспитание детей дошкольного возраста. Ознакомление с событиями Великой Отечественной войны».

120. Наглядно-дидактическое пособие «Мир в картинках» «Ягоды садовые».

121. Наглядно-дидактическое пособие «Мир в картинках». «Ягоды лесные».

#### *Плакаты и картины*

1. НАШИ ЗИМУЮЩИЕ ПТИЦЫ.

2. ЛАСТОЧКИ.

3. ЛАСТОЧКИ.

4. СКВОРЕЦ.

5. ДЯТЕЛ.

6. ПТИЦЫ ВОРОНЬЕГО РОДА.

7. БОЖЬИ КОРОВКИ И ТЛЯ.

8. КАПУСТНИЦА.

9. ЖАБА.

10. ЖАБА.

11. УЖ И ГАДЮКА.

12. УЖ И ГАДЮКА.

13. КРОКОДИЛЫ.

14. РАЗВИТИЕ ЛЯГУШКИ.

15. ЗЕРКАЛЬНЫЙ КАРП И САЗАН.

16. КИТ.
17. ЩУКА.
18. ЩУКА И ОКУНИ.
19. ЗЕРКАЛЬНЫЙ КАРП И САЗАН.
20. КРОКОДИЛЫ.
21. КУРЫ.
22. КУРЫ.
23. КУРЫ.
24. ГУСИ И УТКИ.
25. ГУСИ И УТКИ.
26. НОВОСИБИРСК. (рисунок)
27. УШАСТАЯ СОВА. Худ. Комаров А.Н.
28. РЯБЧИКИ. Худ. Комаров А.Н.
29. ГЛУХАРЬ. Худ. Комаров А.Н.
30. ПЕТУХ.
31. ЛЯГУШКИ У ПРУДА.
32. ЗНАЕМ ЛИ МЫ ПТИЦ?
33. ПОМОЩЬ ЗИМУЮЩИМ ПТИЦАМ.
35. ЧЕРЕПАХИ.
36. ЗАЙЦЫ В ЗИМНЕМ ЛЕСУ.

*Плакаты*

1. ОСЕНЬ.
1. ДЕТЁНЫШИ ЖИВОТНЫХ.
2. КТО В ЛЕСУ ЖИВЁТ.
3. ЖИВОТНЫЕ ХОЛОДНЫХ СТРАН.
4. ЗООСАД.
5. ЗИМА.
6. МОЙ КРЕМЛЬ.
7. КТО РЯДОМ ЖИВЁТ.
8. ЧТО МЫ ЗНАЕМ ОБ ЭТИХ ЖИВОТНЫХ.
9. ДУБРАВА.
10. ПТИЧИЙ ДВОР.
11. ФЕРМА.
12. ЛЕТО.
13. ОВОЩИ. ЧТО РАСТЁТ НА ГРЯДКАХ.
14. ФРУКТЫ.
15. ФРУКТЫ. ЧТО РАСТЁТ В МОЕМ САДУ.
16. ПОСМОТРИТЕ И СРАВНИТЕ.
17. В ЛЕСУ.
18. ПРОГУЛКИ.
19. ОДЕЖДА.
20. ЗИМА. СНЕГИРИ. ТАНЦУЮЩИЕ СНЕЖИНКИ.
21. КАРТА.
22. НАШЕ ТЕЛО.
23. ОДЕЖДА.

*Картины по теме: «Домашние животные»*

1. КОРОВА С ТЕЛЁНКОМ.
2. ОВЦЫ С ЯГНЯТАМИ.

- д/с № 38 д/с № 38 д/с № 38
3. СОБАКА СО ЩЕНКОМ.
  4. СВИНЬЯ С ПОРОСЯТАМИ.
  5. ЛОШАДЬ С ЖЕРЕБЁНКОМ.
  6. КРОЛИКИ.
  7. СОБАКА СО ЩЕНКАМИ.
  8. ОЛЕНИ.
  9. ВЕРЬЛЮД.
  10. КОШКА С КОТЯТАМИ.
  11. КОЗА С КОЗЛЯТАМИ.
  12. ЛОШАДЬ С ЖЕРЕБЁНКОМ.
  13. КОШКА С КОТЯТАМИ.
  14. РЯБИНА ПОСПЕЛА.
  15. СОБАКА - НАШ ДРУГ И ПОМОЩНИК.
  16. ВЫСТАВКА СОБАК.

*Картины по теме: «Дикие животные»*

1. ЛЕВ.
2. ОБЕЗЬЯНЫ.
3. ТИГР.
4. СЛОН.
5. ЛИСА.
6. ЕЖИ
7. ВОЛКИ.
8. БЕЛЫЙ МЕДВЕДЬ.
9. ЗАЙЦЫ.
10. БЕЛКА.
11. РОСОМАХА.
12. ЛИСА.
13. КОСУЛИ.
14. СОБОЛЬ.
15. РЫСЬ.
16. ЛЕСНЫЕ ОБИТАТЕЛИ.
17. ЛОСИХА С ЛОСЁНКОМ.
18. ЛОСЬ.
19. ТИГР.
20. ЛОСИ В ЗИМНЕМ ЛЕСУ.
21. МЕДВЕЖЬЯ БЕРЛОГА.
22. БЕЛЫЕ МЕДВЕДИ ЛЕТОМ.
23. КУПАНИЕ МЕДВЕДЕЙ.
24. МЕДВЕДИ В ОСЕННЕМ ЛЕСУ.
25. СЕМЬЯ БЕЛЫХ МЕДВЕДЕЙ.
26. КРОТЫ.
27. СЕМЬЯ ХОМЯКОВ.
28. СЕМЬЯ ВОЛКОВ ЛЕТОМ.
29. БЕЛКИ ОСЕНЬЮ.
30. БЕЛКИ СТРОЯТ ГНЁЗДА.

- д/с № 38 д/с № 38 д/с № 38
31. СЕМЬЯ ЛОСЕЙ ЛЕТОМ.
  32. БЕЛКИ СПАСАЮТСЯ ОТ КУНИЦЫ.
  33. МЕДВЕДИ ВЕСНОЙ.
  34. ЗАЯЦ НА ЛЕЖКЕ.
  35. ЗАЯЦ В ОСЕННЕМ ЛЕСУ.
  36. ЗАЙЧИХА С ЗАЙЧАТАМИ.
  37. БЕЛКА С БЕЛЬЧАТАМИ В ЛЕТНЕМ ЛЕСУ.
  38. ВОЛЧЬЯ СТАЯ ЗИМОЙ.
  39. ЛЕСНИК СПАСАЕТ ЗАЙЦЕВ.
  40. ХОМЯКИ И СОВА.
  41. БЕЛКИ.
  42. СПЯЧКА ЕЖА.
  43. ЗИМНЯЯ ПОДКОРМКА ДЛЯ ДИКИХ ЖИВОТНЫХ.
  44. ЛИСА С ЛИСЯТАМИ.
  45. БУРЫЙ МЕДВЕДЬ.

**ОБРАЗОВАТЕЛЬНАЯ ОБЛАСТЬ  
«ФИЗИЧЕСКОЕ РАЗВИТИЕ»**

***Методическая литература:***

1. С.Н Агаджанова. Физическое развитие детей.
  2. С. Ю. Федорова ФГОС Примерные планы физкультурных занятий с детьми 3-4 лет.
  3. С. Ю. Федорова ФГОС Примерные планы физкультурных занятий с детьми 4-5 лет.
  4. С. Ю. Федорова ФГОС Примерные планы физкультурных занятий с детьми 5-6 лет.
  5. С. Ю. Федорова ФГОС Примерные планы физкультурных занятий с детьми 6-7 лет.
  6. Д. Н. Колдина Подвижные игры и упражнения с детьми 1-3 лет.
  7. В.Н. Шебеко Теория и методика физического воспитания детей дошкольного возраста. Учебное пособие.
- д/с № 38 д/с № 38 д/с № 38

д/с № 38 д/с № 38 д/с № 38

д/с № 38 д/с № 38 д/с № 38

д/с № 38 д/с № <sup>240</sup>38 д/с № 38