


муниципальное казенное дошкольное образовательное учреждение города Новосибирска
города Новосибирска «Детский сад № 38 «Вдохновение» 630129, ул. Рассветная, 18, телефон:
2070034, e-mail: ds_38@edu54.ru сайт: ds-38.edusite.ru

ПРИНЯТА
решением педагогического совета
МКДОУ д/с № 38
Протокол от 31 августа 2023г. № 1

СОГЛАСОВАНА
заседанием управляющего совета
Протокол от 21 августа 2023г. № 1



**Адаптированная образовательная программа
дошкольного образования для обучающихся
с задержкой психического развития**
муниципального казенного дошкольного образовательного учреждения города
Новосибирска «Детский сад № 38 «Вдохновение»

Срок реализации программы:
01.09.2023-01.09.2028

Новосибирск 2023

СОДЕРЖАНИЕ

1.	ЦЕЛЕВОЙ РАЗДЕЛ	
1.1	Целевой раздел обязательной части	4
1.1.1	Пояснительная записка (общее положение)	4
1.1.1.1	Цель реализации Программы	10
1.1.1.2	Задачи Программы	10
1.1.1.3	Принципы дошкольного образования, установленные ФГОС ДО и используемые при построении обязательной части Программы	11
1.1.1.4	Специфические принципы и подходы к формированию АОП ДО для обучающихся с ЗПР	12
1.1.1.5	Значимые для разработки и реализации Программы характеристики, в т.ч. характеристики особенностей развития детей раннего и дошкольноговозраста	15
1.1.1.6	Характеристики особенностей развития детей раннего и дошкольного возраста	16
1.1.1.7	Характеристики особенностей развития детей с ОВЗ	25
1.1.2	Планируемые результаты	26
1.1.2.1	Целевые ориентиры реализации Программы для обучающихся с ЗПР	27
1.1.2.2	Целевые ориентиры освоения Программы детьми дошкольного возраста с ЗПР к 5 годам	27
1.1.2.3	Целевые ориентиры на этапе завершения освоения Программы детьми с ЗПР к 7 - 8 годам	30
1.1.3	Педагогическая диагностика достижения планируемых результатов	37
1.1.3.1	Развивающее оценивание качества образовательной деятельности по Программе	38
1.1.3.2	Система мониторинга динамики развития обучающихся	39
1.1.3.3	Система оценки качества дошкольного образования	42
1.2	Целевой раздел части, формируемой участниками образовательных отношений	44
2.	СОДЕРЖАТЕЛЬНЫЙ РАЗДЕЛ	45
2.1	Содержательный раздел обязательной части	45
2.1.1	Описание образовательной деятельности обучающихся с ЗПР в соответствии с направлениями развития ребенка, представленными в пяти образовательных областях.	46
2.1.1.2	Социально-коммуникативное развитие обучающихся с ЗПР	46
2.1.1.3	Познавательное развитие обучающихся с ЗПР	69
2.1.1.4	Речевое развитие обучающихся с ЗПР	79
2.1.1.5	Художественно-эстетическое развитие обучающихся с ЗПР	91
2.1.1.6	Физическое развитие обучающихся с ЗПР	109
2.1.2	Описание вариативных форм, способов, методов и средств реализации Программы.	122

2.1.3	Взаимодействие педагогического коллектива с детьми	124
2.1.4	Взаимодействие педагогического коллектива с родителями (законными представителями) обучающихся с ОВЗ.	127
2.1.5	Особенности образовательной деятельности разных видов и культурных практик	134
2.1.6	Способы и направления поддержки детской инициативы	137
2.1.7	Программа коррекционно-развивающей работы с детьми с ЗПР	141
2.1.7.1	Коррекционно-педагогическая деятельность учителя-дефектолога (тифлопедагога)	157
2.1.7.2	Коррекционно-педагогическая деятельность учителя – логопеда	161
2.1.7.3	Коррекционно-педагогическая деятельность педагога-психолога	163
2.1.7.4	Программа коррекционно-развивающей работы с детьми с ЗПР по 5 образовательным областям.	164
2.2.	Рабочая программа воспитания	203
2.2.1	Целевой раздел	203
2.2.2	Содержательный раздел	209
2.2.3	Организационный раздел	218
2.3	Содержательный раздел части, формируемой участниками образовательных отношений	220
3.	ОРГАНИЗАЦИОННЫЙ РАЗДЕЛ	221
3.1	Организационный раздел обязательной части Программы	221
3.1.1	Психолого-педагогические условия, обеспечивающие развитие ребенка с ОВЗ	221
3.1.1.2	Психолого-педагогические условия, обеспечивающие развитие ребенка сЗПР	221
3.1.2	Особенности организации развивающей предметно-пространственной среды	225
3.1.3	Материально-техническое обеспечение Программы, обеспеченность методическими материалами и средствами обучения и воспитания	229
3.1.4	Примерный перечень литературных, музыкальных, художественных, анимационных произведений для реализации Программы	232
3.1.5	Кадровые условия реализации программы	233
3.1.6	Финансовое обеспечение	237
3.1.7	Режим и распорядок дня в дошкольных группах	237
3.1.8	Календарный план воспитательной работы	242
3.2	Организационный раздел части Программы, формируемой участниками образовательных отношений	246
4.	Краткая презентация программы	247
5.	Нормативно-правовые документы	251
	Приложение	253

1. ЦЕЛЕВОЙ РАЗДЕЛ

1.1 Целевой раздел обязательной части

1.1.1 Пояснительная записка

1. Адаптированная образовательная программа дошкольного образования для обучающихся с задержкой психического развития (далее АОП ДО для обучающихся с ЗПР) муниципального казенного дошкольного образовательного учреждения города Новосибирска «Детский сад № 38 «Вдохновение» разработана в соответствии с приказом Министерства просвещения Российской Федерации от 25.11.2022 № 1028 «Об утверждении федеральной образовательной программы дошкольного образования», Федеральным законом от 24.09.2022 № 371 – ФЗ «О внесении изменений в Федеральный закон «Об образовании в Российской Федерации» и статью 1 Федерального закона «Об обязательных требованиях в Российской Федерации»; на основании статьи 12 Федерального закона от 29.12.2012 № 273-ФЗ «Об образовании в Российской Федерации»; в соответствии с Федеральным государственным образовательным стандартом дошкольного образования (Приказ Министерства образования и науки Российской Федерации от 17.10.2013 года № 1155); с учётом СП 2.4.3648-20 «Санитарно-эпидемиологические требования к организациям воспитания и обучения, отдыха и оздоровления детей и молодежи», СП 1.2.3685-21 "Гигиенические нормативы и требования к обеспечению безопасности и (или) безвредности для человека факторов среды обитания".

Муниципальное казенное дошкольное образовательное учреждение города Новосибирска «Детский сад № 38 «Вдохновение» расположено по адресу: 630129 г. Новосибирск, ул. Рассветная, 18, телефоны: 207-00-34, e - mail: ds_38@edu54.ru

Заведующий МКДОУ д/с № 38: Скурихина Светлана Алексеевна.

Учредительные документы:

Устав, утвержденный начальником департамента образования мэрии города Новосибирска от 26.05.2021г. № 0418-од;

- Лицензия регистрационный номер 1208 от 15.07.2021г., выданная Министерством образования Новосибирской области.

В настоящее время в детском саду функционирует 11 групп, из них:

- 2 группы оздоровительной направленности;
- 2 группы для детей раннего возраста;
- 3 группы компенсирующей направленности (для детей с нарушениями зрения);
- 1 группа комбинированной направленности (с пребыванием детей с нарушениями зрения);
- 3 группы комбинированной направленности (с пребыванием детей с ТНР).

Детский сад работает по 5-ти дневной рабочей неделе с 12 часовым пребыванием детей (с 7.00 до 19.00). Выходные дни - суббота, воскресенье и праздничные дни.

Программа сформирована в соответствии с целями, задачами и принципами, определёнными ФГОС ДО.

Программа адресована педагогическим и иным работникам, работающим с обучающимися данного образовательного учреждения, а также родителям (законным представителям) несовершеннолетних обучающихся.

Программа направлена на создание развивающей образовательной среды для детей раннего и дошкольного возраста, открывающей возможности для позитивной социализации ребёнка, его всестороннего личностного развития, развития инициативы и творческих способностей, индивидуализации на основе сотрудничества с взрослыми и сверстниками в соответствующих дошкольному возрасту видах деятельности и учетом особых образовательных потребностей детей с ограниченными возможностями здоровья (далее по тексту – ОВЗ) в условиях совместного образования.

В Программе отражены содержание обучения и воспитания, особенности организации образовательной деятельности и образовательного процесса,

учитывающие возраст детей, направленность групп, а также участие родителей (законных представителей) в реализации Программы.

Программа реализуется на государственном языке Российской Федерации¹.

Рабочая программа воспитания является компонентом содержательного раздела Программы².

Программа публикуется на сайте образовательного учреждения в соответствии с Постановлением Правительства РФ от 20.10.2021 №1802 «Об утверждении Правил размещения на официальном сайте [http://www. ds-38.edusite.ru/](http://www.ds-38.edusite.ru/) образовательной организации в информационно-телекоммуникационной сети «Интернет» и обновления информации об образовательной организации».

АОП ДО является документом, в соответствии с которым организации, осуществляющие образовательную деятельность на уровне дошкольного образования (далее - Организации).

Программа публикуется на сайте образовательного учреждения в соответствии с Постановлением Правительства РФ от 20.10.2021 №1802 «Об утверждении Правил размещения на официальном сайте [http://www. ds-38.edusite.ru/](http://www.ds-38.edusite.ru/) образовательной организации в информационно-телекоммуникационной сети «Интернет» и обновления информации об образовательной организации».

АОП ДО является документом, в соответствии с которым организации, осуществляющие образовательную деятельность на уровне дошкольного образования (далее - Организации).

.....
¹ в ред. Приказа Минпросвещения России от 21.01.2019 N 31

² Приказ Министерства просвещения РФ от 25 ноября 2022 г. № 1028 "Об утверждении федеральной образовательной программы дошкольного образования"

Программа публикуется на сайте образовательного учреждения в соответствии с Постановлением Правительства РФ от 20.10.2021 №1802 «Об утверждении Правил размещения на официальном сайте [http://www. ds-38.edusite.ru/](http://www.ds-38.edusite.ru/) образовательной организации в информационно-телекоммуникационной сети «Интернет» и обновления информации об образовательной организации».

АОП ДО является документом, в соответствии с которым организации, осуществляющие образовательную деятельность на уровне дошкольного образования (далее - Организации).

Содержание и планируемые результаты (целевые ориентиры), АОП ДО не ниже соответствующих содержания и планируемых результатов Программы. По своему организационно-управленческому статусу АОП ДО, реализующая принципы Стандарта, имеет модульную структуру.

Рамочный характер АОП ДО раскрывается через представление общей модели образовательного процесса в образовательных организациях, возрастных нормативов развития, общих и особых образовательных потребностей, обучающихся раннего и дошкольного возраста с ограниченными возможностями здоровья (далее - ОВЗ). Определение структуры и наполнения содержания образовательной деятельности в соответствии с направлениями развития ребенка в пяти образовательных областях. Образовательные области, содержание образовательной деятельности, равно как и организация образовательной среды, в том числе предметно-пространственная и развивающая образовательная среда, выступают в качестве модулей, из которых создается АОП ДО.

Структура реализуемой Программы, в том числе рабочей программы воспитания, которая является частью учебно-методической документации Программы, соответствует требованиям ФГОС ДО и включает три основных раздела – целевой, содержательный и организационный, в каждом из них

предусматривается обязательная часть и часть, формируемая участниками образовательных отношений (п.2.11.ФГОС ДО); и дополнительный раздел Программы – текст её краткой презентации (п.2.13 ФГОС ДО)

Целевой раздел АОП ДО включает пояснительную записку и планируемые результаты освоения АОП ДО, определяет ее цели и задачи, принципы и подходы к формированию АОП ДО, планируемые результаты ее освоения в виде целевых ориентиров.

Содержательный раздел АОП ДО включает описание образовательной деятельности по пяти образовательным областям: социально-коммуникативное развитие; познавательное развитие; речевое развитие; художественно-эстетическое развитие; физическое развитие; формы, способы, методы и средства реализации программы, которые отражают аспекты образовательной среды:

предметно-пространственная развивающая образовательная среда; характер взаимодействия со педагогическим работником; характер взаимодействия с другими детьми; система отношений ребенка к миру, к другим людям, к себе самому; содержание образовательной деятельности по профессиональной коррекции нарушений развития обучающихся (программу коррекционно-развивающей работы).

АОП ДО определяет базовое содержание образовательных областей с учетом возрастных и индивидуальных особенностей обучающихся в различных видах деятельности, таких как:

1. Предметная деятельность.
2. Игровая (сюжетно-ролевая игра, игра с правилами и другие виды игры).
3. Коммуникативная (общение и взаимодействие с педагогическим работником и другими детьми).
4. Познавательно-исследовательская (исследование и познание природного и социального миров в процессе наблюдения и взаимодействия с ними), а также такими видами активности ребенка, как:

восприятие художественной литературы и фольклора,
самообслуживание и элементарный бытовой труд (в помещении и на улице), конструирование из разного материала, включая конструкторы, модули, бумагу, природный и иной материал,
изобразительная (рисование, лепка, аппликация),
музыкальная (восприятие и понимание смысла музыкальных произведений, пение, музыкально-ритмические движения, игры на детских музыкальных инструментах), двигательная (овладение основными движениями) формы активности ребенка.

Содержательный раздел АОП ДО включает описание коррекционно-развивающей работы, обеспечивающей адаптацию и включение обучающихся с ОВЗ в социум.

Программа коррекционно-развивающей работы:

1. Является неотъемлемой частью АОП ДО в условиях дошкольных образовательных групп компенсирующей направленности.

2. Обеспечивает достижение максимальной реализации реабилитационного потенциала.

3. Учитывает особые образовательные потребности обучающихся раннего и дошкольного возраста с ОВЗ, удовлетворение которых открывает возможность общего образования. АОП ДО обеспечивает планируемые результаты дошкольного образования обучающихся раннего и дошкольного возраста с ОВЗ в условиях дошкольных образовательных групп компенсирующей направленности.

Организационный раздел программы содержит психолого-педагогические условия, обеспечивающие развитие ребенка с ОВЗ, особенности организации развивающей предметно-пространственной среды, федеральный календарный план воспитательной работы с перечнем основных государственных и народных праздников, памятных дат в календарном плане воспитательной работы

Организации.

В каждом разделе Программы разработана часть, формируемая участниками образовательных отношений.

Объем обязательной части АОП ДО составляет 90% от ее общего объема. Объем части, формируемой участниками образовательных отношений, составляет 10% от её общего объема.

АОП ДО также содержит рекомендации по развивающему оцениванию достижения целей в форме педагогической и психологической диагностики развития обучающихся, а также качества ее реализации. Система оценивания качества реализации АОП ДО направлена в первую очередь на оценивание созданных Организацией условий внутри образовательного процесса.

1.1.1.1 Цель реализации Программы:

обеспечение условий для дошкольного образования, определяемых общими и особыми потребностями обучающегося раннего и дошкольного возраста с ОВЗ, индивидуальными особенностями его развития и состояния здоровья.

Программа содействует взаимопониманию и сотрудничеству между людьми, способствует реализации прав обучающихся дошкольного возраста на получение доступного и качественного образования, обеспечивает развитие способностей каждого ребенка, формирование и развитие личности ребенка в соответствии с принятыми в семье и обществе духовно-нравственными и социокультурными ценностями в целях интеллектуального, духовно-нравственного, творческого и физического развития человека, удовлетворения его образовательных потребностей и интересов.

1.1.1.2 Задачи Программы:

- реализация содержания АОП ДО;
- коррекция недостатков психофизического развития обучающихся с ОВЗ;
- охрана и укрепление физического и психического здоровья обучающихся с ОВЗ, в том числе их эмоционального благополучия;

-обеспечение равных возможностей для полноценного развития ребенка с ОВЗ в период дошкольного образования независимо от места проживания, пола, нации, языка, социального статуса;

-создание благоприятных условий развития в соответствии с их возрастными, психофизическими и индивидуальными особенностями, развитие способностей и творческого потенциала каждого ребенка с ОВЗ как субъекта отношений с педагогическим работником, родителями (законными представителями), другими детьми;

-объединение обучения и воспитания в целостный образовательный процесс на основе духовно-нравственных и социокультурных ценностей, принятых в обществе правил и норм поведения в интересах человека, семьи, общества;

-формирование общей культуры личности обучающихся с ОВЗ, развитие их социальных, нравственных, эстетических, интеллектуальных, физических качеств, инициативности, самостоятельности и ответственности ребенка, формирование предпосылок учебной деятельности;

-формирование социокультурной среды, соответствующей психофизическим и индивидуальным особенностям развития обучающихся с ОВЗ;

-обеспечение психолого-педагогической поддержки родителей (законных представителей) и повышение их компетентности в вопросах развития, образования, охраны и укрепления здоровья обучающихся с ОВЗ;

-обеспечение преемственности целей, задач и содержания дошкольного и начального общего образования.

1.1.1.3 Принципы дошкольного образования, установленные ФГОС ДО и используемые при построении обязательной части Программы

В соответствии со Стандартом Программа построена на следующих принципах:

1. Поддержка разнообразия детства.
2. Сохранение уникальности и самоценности детства как важного этапа в общем развитии человека.
3. Позитивная социализация ребенка.
4. Личностно-развивающий и гуманистический характер взаимодействия педагогических работников и родителей (законных представителей), педагогических и иных работников Организации) и обучающихся.
5. Содействие и сотрудничество обучающихся и педагогических работников, признание ребенка полноценным участником (субъектом) образовательных отношений.
6. Сотрудничество Организации с семьей.
7. Возрастная адекватность образования. Данный принцип предполагает подбор образовательными организациями содержания и методов дошкольного образования в соответствии с возрастными особенностями обучающихся.

1.1.1.4 Специфические принципы и подходы к формированию АОП

ДО для обучающихся с ЗПР:

1. Принцип социально-адаптирующей направленности образования: коррекция и компенсация недостатков развития рассматриваются в образовательном процессе не как самоцель, а как средство наиболее полной реализации потенциальных возможностей ребенка с ЗПР и обеспечения его самостоятельности в дальнейшей социальной жизни.
2. Этиопатогенетический принцип: для правильного построения коррекционной работы с ребенком необходимо знать этиологию (причины) и патогенез (механизмы) нарушения. У обучающихся с ЗПР, особенно в дошкольном возрасте, при различной локализации нарушений возможна сходная симптоматика. Причины и механизмы, обуславливающие недостатки познавательного и речевого развития различны, соответственно, методы и содержание коррекционной работы должны отличаться.

3. Принцип системного подхода к диагностике и коррекции нарушений: для построения коррекционной работы необходимо разобраться в структуре дефекта, определить иерархию нарушений. Следует различать внутрисистемные нарушения, связанные с первичным дефектом, и межсистемные, обусловленные взаимным влиянием нарушенных и сохранных функций. Эффективность коррекционной работы во многом будет определяться реализацией принципа системного подхода, направленного на речевое и когнитивное развитие ребенка с ЗПР.

4. Принцип комплексного подхода к диагностике и коррекции нарушений: психолого-педагогическая диагностика является важнейшим структурным компонентом педагогического процесса. В ходе комплексного обследования ребенка с ЗПР, в котором участвуют различные специалисты психолого-педагогической комиссии (далее - ППК), собираются достоверные сведения о ребенке и формулируется заключение, квалифицирующее состояние ребенка и характер имеющихся недостатков в его развитии. Не менее важна для квалифицированной коррекции углубленная диагностика в условиях Организации силами разных специалистов. Комплексный подход в коррекционной работе означает, что она будет эффективной только в том случае, если осуществляется в комплексе, включающем лечение, педагогическую и психологическую коррекцию. Это предполагает взаимодействие в педагогическом процессе разных специалистов: учителей-дефектологов, педагогов-психологов, специально подготовленных воспитателей, музыкальных и физкультурных руководителей, а также сетевое взаимодействие с медицинскими учреждениями.

5. Принцип опоры на закономерности онтогенетического развития: коррекционная психолого-педагогическая работа с ребенком с ЗПР строится по принципу "замещающего онтогенеза". При реализации названного принципа следует учитывать положение о соотношении функциональности и стадийности детского развития. Функциональное

развитие происходит в пределах одного периода и касается изменений некоторых психических свойств и овладения отдельными способами действий, представлениями и знаниями. Стадиальное, возрастное развитие заключается в глобальных изменениях детской личности, в перестройке детского сознания, что связано с овладением новым видом деятельности, развитием речи и коммуникации. За счет этого обеспечивается переход на следующий, новый этап развития. Обучающиеся с ЗПР находятся на разных ступенях развития речи, сенсорно-перцептивной и мыслительной деятельности, у них в разной степени сформированы пространственно-временные представления, они неодинаково подготовлены к счету, чтению, письму, обладают различным запасом знаний об окружающем мире. Поэтому программы образовательной и коррекционной работы с одной стороны опираются на возрастные нормативы развития, а с другой - выстраиваются как уровневые программы, ориентирующиеся на исходный уровень развития познавательной деятельности, речи, деятельности обучающихся с ЗПР.

6. Принцип единства в реализации коррекционных, профилактических и развивающих задач: не позволяет ограничиваться лишь преодолением актуальных на сегодняшний день трудностей и требует построения ближайшего прогноза развития ребенка с ЗПР и создания благоприятных условий для наиболее полной реализации его потенциальных возможностей.

7. Принцип реализации деятельностного подхода в обучении и воспитании: предполагает организацию обучения и воспитания с опорой на ведущую деятельность возраста. Коррекционный образовательный процесс организуется на наглядно-действенной основе. Обучающихся с ЗПР обучают использованию различных алгоритмов (картинно-графических планов, технологических карт).

8. Принцип необходимости специального педагогического руководства: познавательная деятельность ребенка с ЗПР имеет качественное своеобразие

формирования и протекания, отличается особым содержанием и поэтому нуждается в особой организации и способах ее реализации. Только специально подготовленный педагог, зная закономерности, особенности развития и познавательные возможности ребенка, с одной стороны, и возможные пути и способы коррекционной и компенсирующей помощи ему - с другой, может организовать процесс образовательной деятельности и управлять им. При разработке Программы учитывается, что приобретение дошкольниками с ЗПР социального и познавательного опыта осуществляется как в процессе самостоятельной деятельности ребенка, так и под руководством педагогических работников в процессе коррекционно-развивающей работы.

9. Принцип вариативности коррекционно-развивающего образования: образовательное содержание предлагается ребенку с ЗПР через разные виды деятельности с учетом зон его актуального и ближайшего развития, что способствует развитию, расширению как явных, так и скрытых возможностей дошкольника.

10. Принцип инвариантности ценностей и целей при вариативности средств реализации и достижения целей Программы: Стандарт и Программа задают инвариантные ценности и ориентиры, с учетом которых Организация должна разработать свою адаптированную образовательную программу. При этом за Организацией остается право выбора способов их достижения, выбора образовательных программ, учитывающих разнородность состава групп обучающихся с ЗПР, их психофизических особенностей, запросов родителей (законных представителей).

1.1.1.5 Значимые для разработки и реализации Программы характеристики, в т.ч. характеристики особенностей развития детей раннего и дошкольного возраста

МКДОУ № 38 осуществляет работу с обучающимися с задержкой психического развития. Зачисление обучающихся в группы комбинированной и

компенсирующей направленности осуществляется на основании заключения ТПМПК г. Новосибирска. Полученные данные об индивидуальных особенностях и о состоянии здоровья воспитанников определяют основные приоритеты в реализации АОП ДО.

1.1.1.6 Характеристики особенностей развития детей раннего и дошкольного возраста

Возраст от 2 до 3 лет.

Продолжает *развиваться предметная деятельность* (развиваются соотносящиеся и орудийные действия), ситуативно-деловое - общение ребенка и взрослого; совершенствуется восприятие, речь, начальные формы произвольного поведения, игры, наглядно – действенное мышление.

В ходе совместной с взрослыми предметной деятельности продолжает развиваться понимание речи. Интенсивно *развивается активная речь* детей. К концу третьего года жизни речь становится средством общения ребенка со сверстниками. В этом возрасте у детей *формируются новые виды* деятельности: игра, рисование, конструирование.

Игра носит процессуальный характер, в середине третьего года жизни появляются действия с предметами заместителями.

Типичным является изображение человека в виде «головонога» - окружности и отходящих от нее линий.

Дети могут *осуществлять выбор* из 2-3 предметов по форме, величине и цвету; различать мелодии; петь.

К трем годам дети воспринимают все звуки родного языка, но произносят их с большими искажениями.

Основной формой *мышления* становится наглядно – действенная.

Для детей этого возраста характерна *неосознанность мотивов, импульсивность и зависимость* чувств и желаний от ситуации. У детей появляются чувства гордости и стыда, связанные с идентификацией с именем

и полом. Ранний возраст завершается кризисом трех лет. Ребенок осознает себя как отдельного человека, отличного от взрослого. У него формируется образ «Я». Кризис часто сопровождается рядом отрицательных проявлений: негативизмом, упрямством, нарушением общения со взрослыми и др. Кризис может сопровождаться от нескольких месяцев до двух лет.

Возраст от 3-4 лет.

Возраст трех лет – это тот возраст, когда ребенок интенсивно психически развивается, и появляются новые, ранее отсутствующие особенности. Ведущей познавательной функцией является *восприятие*, когда ребенок как «губка» впитывает в себя все новое. Ведущая деятельность – игровая. В этот период происходит переход от манипулятивной игры к ролевой.

Главной особенностью игры является ее условность: выполнение одних действий с одними предметами предполагает их отнесенность к другим действиям с другими предметами. Основным содержанием игры младших дошкольников являются действия с игрушками и предметами заместителями.

В младшем дошкольном возрасте происходит переход к *сенсорным эталонам*. К концу младшего дошкольного возраста дети могут воспринимать до 5 и более форм предметов и до 7 и более цветов, способны дифференцировать предметы по величине, ориентироваться в пространстве группы детского сада, а при определенной организации образовательного процесса – и в помещении всего дошкольного учреждения.

Развиваются память и внимание. По просьбе взрослого дети могут запомнить 3-4 слова и 5-6 названий предметов. К концу младшего дошкольного возраста они способны запомнить значительные отрывки из любимых произведений. Процессы памяти остаются произвольными.

Преобладает узнавание. Объем памяти существенно зависит от того, увязан материал в целое или разрознен.

Ребенок хорошо запоминает все, что представляет для него интерес,

вызывает эмоциональный отклик. Хорошо усваивается информация, которую он видит и слышит. Развита двигательная память: хорошо запоминается то, что было связано с собственным движением.

Внимание ребенка в этом возрасте неустойчивое. Его по – прежнему сложно направить на предмет. Но к концу года все меняется. Ребенок становится менее импульсивным и может удерживать активное внимание в течение 8 минут.

Продолжается развиваться наглядно – действенное мышление. При этом преобразование ситуаций в ряде случаев осуществляются на основе целенаправленных проб с четом желаемого результата.

Дошкольники способны установить некоторые скрытые связи и отношения между предметами. В 3-4 года ребенок пытается анализировать то, что видит вокруг себя, сравнивать предметы друг с другом и вводить заключение об их взаимозависимостях.

Сравнивают и анализируют младшие дошкольники в наглядно – действенном плане. Но у части дошкольников уже начинает проявляться способность решать задачи по представлению. Дети могут сравнивать предметы по цвету и форме, выделять отличия по другим признакам.

В младшем дошкольном возрасте *начинает развиваться воображение.*

Малыша легко уговорить действовать с предметами, перевоплощая их, но становится более сложной и развернутой. Словарный запас увеличивается за год в среднем до 1500 слов.

Индивидуальные различия колеблются от 600 до 2300 слов. Изменяется состав речи: возрастает доля глаголов, прилагательных и других частей речи.

Интеллектуальная деятельность усложняется. После 3 лет ребенок начинает осознавать себя личностью, на этом этапе продолжает совершенствоваться координация движений. Для детей характерна эмоциональная лабильность – быстрые переходы от одного эмоционального состояния к другому: согласия – в капризы, радости – в обиду. У ребенка четко выявляются индивидуальные черты

характера.

Взаимоотношения детей: они скорее играют рядом, чем активно вступают во взаимодействие. Однако уже в этом возрасте могут наблюдаться устойчивые избирательные взаимоотношения. Конфликты между детьми возникают преимущественно по поводу игрушек. Положение ребенка в группе сверстников во многом определяется мнением воспитателя.

Поведение ребенка еще ситуативное. Начинает развиваться самооценка, продолжает развиваться также и половая идентификация.

Возраст 3-4 года отличается быстрым развитием двигательной активности, но контроль за адекватностью движений у детей низкий, что часто ведет к травмам.

Возраст от 4 до 5 лет.

Наиболее ярко этот возраст характеризует возрастающая произвольность, преднамеренность, целенаправленность психических процессов, что свидетельствует об увеличении участия воли в процессах восприятия, памяти, мышления.

В игровой деятельности появляются ролевые взаимодействия. Происходит разделение игровых и реальных взаимодействий детей.

Дети могут рисовать основные геометрические фигуры, вырезать ножницами, наклеивать изображение на бумагу и т.д.

Формируются навыки планирования последовательности действий.

Восприятие. В этом возрасте ребенок осваивает приемы активного познания свойств предметов: измерение, сравнение путем наложения, прикладывания предметов друг к другу. Восприятие сенсорных эталонов.

Дети способны упорядочить группы предметов по сенсорному признаку - величине, цвету; выделить такие параметры, как высота, длина и ширина.

Начинает складываться произвольное *внимание*. Увеличивается устойчивость внимания. Ребенок может удерживать внимание до 20 минут. При

выполнении, каких – либо действий он способен удерживать в памяти несложное условие.

Начинает развиваться *образное мышление*. Дети уже способны использовать простые схематизированные изображения для решения несложных задач. Они могут строить по схеме, решать лабиринтные задачи.

Решение задач может происходить в *наглядно - действенном, наглядно – образном и словесном планах*. У детей 4-5 лет преобладает *наглядно – образное мышление*, а главная задача педагога – формирование разнообразных конкретных представлений. Мышление человека – это способность к обобщению, поэтому необходимо учить детей обобщать.

Воображение продолжает развиваться. Формируются такие его особенности, как оригинальность и произвольность.

Память в этом возрасте начинают развиваться процессы сначала произвольного припоминания, а затем и преднамеренного запоминания. Для того чтобы что-то запомнить, ребенок теперь может использовать некоторые действия, например повторение. К концу пятого года жизни появляются самостоятельные попытки элементарной систематизации материала в целях его запоминания.

Объем памяти постепенно возрастает, и ребенок пяти лет более четко воспроизводит то, что запомнил. Дети запоминают до 7-8 названий предметов.

Увеличивается *устойчивость внимания*. Ребенку оказывается доступной сосредоточенная длительность в течение 15-20 минут. Он способен удерживать в памяти при выполнении, каких – либо действий несложное условие.

Речь становится предметом активности детей. Развивается грамматическая сторона речи. Обогащается словарный запас детей, расширяются возможности использования слов.

Речь детей при взаимодействии друг с другом носит ситуативный характер, а приобщении со взрослыми становится вне ситуативной.

В общении ребенка и взрослого ведущим становится *познавательный мотив*. *Повышенная обидчивость* представляет собой возрастной феномен.

Взаимоотношения со сверстниками характеризуются избирательностью, появляются постоянные партнеры по играм. В группах начинают выделяться лидеры. Появляются конкурентность, соревновательность.

Возраст 5-6 лет.

В старшем дошкольном возрасте познавательная задача становится собственно познавательной, а не игровой. У него появляется желание показать свои умения, сообразительность. Активно продолжают развиваться память, внимание, мышление, воображение, восприятие.

Мышление. В старшем дошкольном возрасте продолжает развиваться образное мышление. Дети способны не только решить задачу, но и в уме совершить преобразование объекта.

Кроме того, совершенствуется способность к обобщению, что является основой словесно – логического мышления.

Воображение. Пятилетний возраст характеризуется расцветом фантазии. Особенно ярко воображение ребенка проявляется в игре, где он действует очень увлеченно.

Дети могут распределять роли до начала игры и строить свое поведение, придерживаясь роли. Речь, сопровождающая реальные отношения детей, отличается от ролевой речи. Дети начинают осваивать социальные отношения и понимать подчиненность позиций в различных видах деятельности взрослых. При распределении ролей могут возникать конфликты, связанные с субординацией ролевого поведения.

Это возраст наиболее активного рисования. Рисунки приобретают сюжетный характер; по рисунку можно судить о половой принадлежности и эмоциональном состоянии изображенного человека.

Конструктивная деятельность может осуществляться на основе схемы, по

замыслу и по условиям. Появляется конструирование в ходе совместной деятельности.

Продолжает совершенствоваться восприятие цвета и их оттенки, но и промежуточные цветочные оттенки; форму прямоугольников, овалов, треугольников. Воспринимают величину объектов, легко выстраивают в ряд – по возрастанию или убыванию – до 10 различных предметов.

Восприятие продолжает совершенствоваться. Воспринимают величину объектов, легко выстраивают в ряд по величине – возрастанию или убыванию до 10 различных предметов.

Продолжает совершенствоваться восприятие цвета и их оттенки, но и промежуточные цветовые оттенки, форму прямоугольников, овалов, треугольников.

Воображение будет активно развиваться лишь при условии проведения специальной работы по его активизации.

Внимание. Возрастает устойчивость внимания, развивается способность к его распределению и переключаемости. Наблюдается переход от непроизвольного к произвольному вниманию. Объем 6-7 объектов к концу года.

Память. В возрасте 5-6 лет начинает формироваться произвольная память. Ребенок способен при помощи образно – зрительной памяти запомнить 5-6 объектов. Объем слуховой вербальной памяти составляет 5-6 слов.

Речь продолжает совершенствоваться. Дети используют практически все части речи, активно занимаются словотворчеством. Богаче становится лексика: активно используются синонимы и антонимы. Провожает совершенствоваться звуковая сторона речи.

Развивается связанная речь. Дети могут пересказывать, рассказывать по картинке, передавая не только главное, но и деталей.

Достижения этого возраста характеризуются распределением ролей в игровой деятельности; структурированием игрового пространства; дальнейшим

развитием изобразительной деятельности, отличающейся высокой продуктивностью; применением в конструировании обобщенного способа обследования образца; усвоением обобщенных способов изображения предметов одинаковой формы.

Восприятие в этом возрасте характеризуется анализом сложных форм объектов; развитие мышления сопровождается освоением мыслительных средств (схематизированные представления, комплексные представления, представления о цикличности изменений); развиваются умение обобщать, причинное мышление, воображение, произвольное внимание, речь, образ Я.

Возраст от 6-7 лет.

Ведущая потребность – общение. Ведущая деятельность – сюжетно – ролевая игра.

Ведущая функция – воображение. Возрастные особенности:

- проявление произвольности всех психических процессов. Но учебная деятельность школьного типа еще не сформирована;
- переход к младшему школьному возрасту;
- проявление кризиса 7 лет (капризы, паясничанье, демонстративное поведение);
- повышенная чувствительность;
- полное доверие взрослому, принятие точки зрения взрослого.

Отношение к взрослому как к единственному источнику достоверного знания.

К концу дошкольного возраста ребенок обладает высоким уровнем познавательного и личностного развития, что позволяет ему в дальнейшем успешно обучаться в школе.

Дети подготовительной к школе группы начинают осваивать сложные взаимодействия людей. Игровое пространство усложняется. Дети могут комментировать исполнение роли тем или иным участником игры.

Более явными становятся различия между рисунками мальчиков и девочек.

Изображение человека становится еще более детализированным и пропорциональным.

При правильном педагогическом подходе у детей формируются художественно – творческие способности в изобразительной деятельности.

Они свободно владеют обобщенными способами анализа, как изображений, так и построек; не только анализируют основные конструктивные особенности различных деталей, но и определяют их форму на основе сходства со знаковыми им объемными предметами.

У детей продолжает развиваться восприятие, однако они не всегда могут одновременно учитывать несколько различных признаков.

У старшего дошкольника развито творческое воображение. Этот период – сенситивный для развития фантазии.

Ведущим по – прежнему является наглядно – образное мышление, но к концу дошкольного возраста начинает формироваться словесно - логическое мышление. Оно предполагает развитие умения оперировать словами, понимать логику рассуждений. Здесь обязательно потребуется помощь взрослых, так как известна нелогичность детских рассуждений при сравнении, например величины и количества предметов – воспроизведение метрических отношений затруднено. Продолжают развиваться навыки обобщения и рассуждения, но они в значительной степени еще ограничиваются наглядными признаками ситуации.

Старший дошкольник может устанавливать причинно – следственные связи, находить решение проблемных ситуаций.

Продолжает развиваться *внимание* дошкольников, оно становится произвольным. Увеличивается устойчивость внимания до 25 минут, объем внимания составляет 7-8 предметов.

К концу дошкольного периода у ребенка появляются произвольные формы

психической активности. Он умеет рассматривать предметы, может вести целенаправленное наблюдение, возникает произвольное внимание, и в результате появляются элементы произвольной памяти. Произвольная память проявляется в ситуациях, когда ребенок самостоятельно ставит цель: запомнить и вспомнить.

Продолжает развиваться звуковая сторона речи, грамматический строй, лексика, связанная речь. В результате правильно организованной работы у детей оказывается хорошо развиты диалогическая и некоторые виды монологической речи.

В подготовительной к школе группе завершается дошкольный возраст. Его основные достижения связаны с освоением мира вещей как предметов человеческой культуры, освоением форм позитивного общения с людьми, развитием половой идентификации, формированием позиции школьника.

1.1.1.7 Характеристики особенностей развития детей с ОВЗ

Дети с ограниченными возможностями - это дети, имеющие различные отклонения психического или физического плана, которые обуславливают нарушения общего развития, не позволяющие детям вести полноценную жизнь. В данную группу можно отнести как детей-инвалидов, так и не признанных инвалидами, но при наличии ограничений жизнедеятельности. Итак, дети с ограниченными возможностями здоровья – это определенная группа детей, требующая особого внимания и подхода к воспитанию.

Дети с задержкой психического развития (ЗПР) характеризуются неустойчивостью, отмечаются периодические его колебания, неравномерная работоспособность. Трудно собрать, сконцентрировать внимание детей, удержать на протяжении той или иной деятельности. Очевидна недостаточная целенаправленность деятельности, дети действуют импульсивно, часто отвлекаются. Установлено, что многие из детей испытывают трудности и в процессе восприятия (зрительного, слухового, тактильного). Снижена скорость выполнения перцептивных операций. Память детей с задержкой психического

развития также отличается качественным своеобразием. Характерны неточность воспроизведения и быстрая потеря информации. В наибольшей степени страдает вербальная память. Значительное своеобразие отмечается в развитии их мыслительной деятельности. Отставание отмечается уже на уровне наглядных форм мышления, возникают трудности в формировании сферы образов представлений. Исследователи подчеркивают сложность создания целого из частей и выделения частей из целого, трудности в пространственном оперировании образами. У детей с ЗПР отмечается выраженная тревожность по отношению к взрослому, от которого они зависят. Такая тревожность имеет тенденцию с возрастом прогрессировать. Дети склонны преимущественно к конфликтному или избегающему способу взаимодействия. Дети с ЗПР предпочитают контактировать с детьми более младшего возраста, в силу того, что коллектив сверстников, с которыми они могут контактировать, устанавливать взаимоотношения, вызывает у них тревогу. У них преобладают ситуативно-деловые формы общения, основывающиеся на предметно-практических операциях. У детей с ЗПР, выявлена сниженная потребность в общении. В процессе общения дошкольников с ЗПР на первый план выдвигается недостаточная сформированность его мотивационной основы. Потребность в игре у этих детей резко снижена.

1.1.2 Планируемые результаты

В соответствии со Стандартом специфика дошкольного детства и системные особенности дошкольного образования делают неправомерными требования от ребенка дошкольного возраста конкретных образовательных достижений. Поэтому результаты освоения Программы представлены в виде целевых ориентиров дошкольного образования и представляют собой возрастные характеристики возможных достижений ребенка с ОВЗ к концу дошкольного образования.

Реализация образовательных целей и задач Программы направлена на

достижение целевых ориентиров дошкольного образования, которые описаны как основные характеристики развития ребенка с ОВЗ. Они представлены в виде изложения возможных достижений обучающихся на разных возрастных этапах дошкольного детства.

1.1.2.1 Целевые ориентиры реализации Программы для обучающихся с ЗПР

Освоение обучающимися с ЗПР основного содержания АОП ДО, реализуемой в образовательной организации, возможно при условии своевременно начатой коррекционной работы. Однако полиморфность нарушений при ЗПР, индивидуально-

типологические особенности обучающихся предполагают значительный разброс вариантов их развития.

Особенности образовательной и коррекционно-развивающей работы с детьми с ЗПР состоят в необходимости индивидуально-дифференцированного подхода, снижения темпа обучения, структурной простоты содержания занятий, циклического возврата к уже изученному материалу и обогащения его новым содержанием, определения целевых ориентиров для каждого этапа образовательной деятельности с учетом возможностей конкретной группы и каждого ребенка. В связи с этим, рабочие программы педагогических работников в одинаковых возрастных группах могут существенно различаться.

1.1.2.2 Целевые ориентиры освоения Программы детьми дошкольного возраста с ЗПР к 5 годам

1. Социально-коммуникативное развитие: ребенок адаптируется в условиях группы. Взаимодействует со педагогическим работником в быту и в различных видах деятельности. Стремится к общению с другими детьми в быту и в игре под руководством родителей (законных представителей), педагогического работника. Эмоциональные контакты с педагогическим работником и другими детьми

становятся более устойчивыми. Сам вступает в общение, использует вербальные средства. В игре соблюдает элементарные правила, осуществляет перенос сформированных ранее игровых действий в самостоятельные игры, выполняет ролевые действия, носящие условный характер, участвует в разыгрывании сюжета цепочки действий, способен к созданию элементарного замысла игры, активно включается, если воображаемую ситуацию создают родители (законные представители), педагогические работники. Замечает несоответствие поведения других обучающихся требованиям педагогического работника. Выражает интерес и проявляет внимание к различным эмоциональным состояниям человека. Осваивает культурно-гигиенические навыки и навыки самообслуживания, соответствующие возрастным возможностям, ориентируясь на образец и словесные просьбы, стремится поддерживать опрятность во внешнем виде с незначительной помощью педагогического работника. Использует предметы домашнего обихода, личной гигиены, действует с ними с незначительной помощью педагогического работника.

2. Речевое развитие: ребенок понимает и выполняет словесную инструкцию педагогического работника из нескольких звеньев. Различает на слух речевые и неречевые звучания, узнает знакомых людей и обучающихся по голосу, дифференцирует шумы. Понимает названия предметов обихода, игрушек, частей тела человека и животных, глаголов, обозначающих движения, действия, эмоциональные состояния человека, прилагательных, обозначающих некоторые свойства предметов. Понимает многие грамматические формы слов (косвенные падежи существительных, простые предложные конструкции, некоторые приставочные глаголы). Проявляет речевую активность, употребляет существительные, обозначающие предметы обихода, игрушки, части тела человека и животных, некоторые явления природы. Называет действия, предметы, изображенные на картинке, персонажей сказок. Отражает в речи элементарные сведения о мире людей, природе, об окружающих предметах. Отвечает на

вопросы после прочтения сказки или просмотра мультфильма с помощью не только отдельных слов, но и простых распространенных предложений несложных моделей, дополняя их жестами. Речевое сопровождение включается в предметно-практическую деятельность. Повторяет двестишья и простые потешки. Произносит простые по артикуляции звуки, легко воспроизводит звуко-слоговую структуру двух-трехсложных слов, состоящих из открытых, закрытых слогов, с ударением на гласном звуке.

3. Познавательное развитие: ребенок может заниматься интересным для него делом, не отвлекаясь, в течение 5-10 минут. Показывает по словесной инструкции и может назвать до пяти основных цветов и две-три плоскостных геометрических фигуры, а также шар и куб (шарик, кубик), некоторые детали конструктора. Путем практических действий и на основе зрительного соотнесения сравнивает предметы по величине, выбирает из трех предметов разной величины "самый большой" ("самый маленький"), выстраивает сериационный ряд, строит матрешек по росту. На основе не только практической, но и зрительной ориентировки в свойствах предметов подбирает предметы по форме, величине, идентифицирует цвет предмета с цветом образца-эталона, называет цвета спектра, геометрические фигуры (круг, квадрат, треугольник, прямоугольник, овал).

Усваивает элементарные сведения о мире людей, природе, об окружающих предметах, складывается первичная картина мира. Узнает реальные явления и их изображения: контрастные времена года (лето и зима) и части суток (день и ночь).

Различает понятия "много", "один", "по одному", "ни одного", устанавливает равенство групп предметов путем добавления одного предмета к меньшему количеству или убавления одного предмета из большей группы. Учится считать до 5 (на основе наглядности), называет итоговое число, осваивает порядковый счет.

Ориентируется в телесном пространстве, называет части тела: правую и левую руку, направления пространства "от себя", понимает и употребляет

некоторые предлоги, обозначающие пространственные отношения предметов: на, в, из, под, над. Определяет части суток, связывая их с режимными моментами, но иногда ошибается, не называет утро-вечер.

4. Художественно-эстетическое развитие: ребенок рассматривает картинки, предпочитает красочные иллюстрации. Проявляет интерес к изобразительной деятельности, эмоционально положительно относится к ее процессу и результатам. Осваивает изобразительные навыки, пользуется карандашами, фломастерами, кистью, мелками. Сотрудничает со педагогическим работником в продуктивных видах деятельности (лепке, аппликации, изобразительной деятельности, конструировании). Появляется элементарный предметный рисунок.

Может сосредоточиться и слушать стихи, песни, мелодии, эмоционально на них реагирует. Воспроизводит темп и акценты в движениях под музыку. Прислушивается к окружающим звукам, узнает и различает голоса обучающихся, звуки различных музыкальных инструментов. С помощью педагогического работника и самостоятельно выполняет музыкально-ритмические движения и действия на шумовых музыкальных инструментах. Подпевает при хоровом исполнении песен.

5. Физическое развитие: ребенок осваивает все основные движения, хотя их техническая сторона требует совершенствования. Практически ориентируется и перемещается в пространстве. Выполняет физические упражнения по показу в сочетании со словесной инструкцией инструктора по физической культуре (воспитателя). Принимает активное участие в подвижных играх с правилами. Осваивает координированные движения рук при выполнении действий с конструктором, крупной мозаикой, предметами одежды и обуви.

1.1.2. 3 Целевые ориентиры на этапе завершения освоения Программы детьми с ЗПР к 7 - 8 годам

1. Социально-коммуникативное развитие: осваивает внеситуативно-познавательную форму общения с педагогическим работником и проявляет

готовность к внеситуативно-личностному общению, проявляет готовность и способность к общению с другими детьми, способен к адекватным межличностным отношениям, проявляет инициативу и самостоятельность в игре и общении, способен выбирать себе род занятий, участников по совместной деятельности, демонстрирует достаточный уровень игровой деятельности: способен к созданию замысла и развитию сюжета, к действиям в рамках роли, к ролевому взаимодействию, к коллективной игре, появляется способность к децентрации, оптимизировано состояние эмоциональной сферы, снижается выраженность дезадаптивных форм поведения; способен учитывать интересы и чувства других, сопереживать неудачам и радоваться успехам других, адекватно проявляет свои чувства, старается конструктивно разрешать конфликты, оценивает поступки других людей, литературных и персонажей мультфильмов, способен подчиняться правилам и социальным нормам во взаимоотношениях с педагогическим работником и другими детьми, может соблюдать правила безопасного поведения и личной гигиены, проявляет способность к волевым усилиям, совершенствуется регуляция и контроль деятельности, произвольная регуляция поведения, обладает начальными знаниями о себе и социальном мире, в котором он живет, овладевает основными культурными способами деятельности, обладает установкой положительного отношения к миру, к разным видам труда, другим людям и самому себе, обладает чувством собственного достоинства, стремится к самостоятельности, проявляет относительную независимость от педагогического работника, проявляет интерес к обучению в школе, готовится стать учеником.

2. Познавательное развитие: повышается уровень познавательной активности и мотивационных компонентов деятельности, задает вопросы, проявляет интерес к предметам и явлениям окружающего мира, улучшаются показатели развития внимания (объема, устойчивости, переключения и другое), произвольной регуляции поведения и деятельности, возрастает продуктивность

слухоречевой и зрительной памяти, объем и прочность запоминания словесной и наглядной информации, осваивает элементарные логические операции не только на уровне наглядного мышления, но и в словесно-логическом плане (на уровне конкретно-понятийного мышления), может выделять существенные признаки, с помощью педагогического работника строит простейшие умозаключения и обобщения, осваивает приемы замещения и наглядного моделирования в игре, продуктивной деятельности, у ребенка сформированы элементарные пространственные представления и ориентировка во времени, ребенок осваивает количественный и порядковый счет в пределах десятка, обратный счет, состав числа из единиц, соотносит цифру и число, решает простые задачи с опорой на наглядность.

3. Речевое развитие: стремится к речевому общению, участвует в диалоге, обладает значительно возросшим объемом понимания речи и звукопроизносительными возможностями, осваивает основные лексико-грамматические средства языка, употребляет все части речи, усваивает значения новых слов на основе знаний о предметах и явлениях окружающего мира, обобщающие понятия в соответствии с возрастными возможностями, проявляет словотворчество, умеет строить простые распространенные предложения разных моделей, может строить монологические высказывания, которые приобретают большую цельность и связность: составлять рассказы по серии сюжетных картинок или по сюжетной картинке, на основе примеров из личного опыта, умеет анализировать и моделировать звуко-слоговой состав слова и состав предложения, владеет языковыми операциями, обеспечивающими овладение грамотой, знаком с произведениями детской литературы, проявляет к ним интерес, знает и умеет пересказывать сказки, рассказывать стихи.

4. Художественно-эстетическое развитие:

а) музыкальное развитие:

-способен эмоционально реагировать на музыкальные произведения,

знаком с основными культурными способами и видами музыкальной деятельности;

-способен выбрать себе род музыкальных занятий, адекватно проявляет свои чувства в процессе коллективной музыкальной деятельности и сотворчества;

проявляет творческую активность и способность к созданию новых образов в художественно-эстетической деятельности.

б) художественное развитие:

-ребенок осваивает основные культурные способы художественной деятельности, проявляет инициативу и самостоятельность в разных ее видах;

-у ребенка развит интерес и основные умения в изобразительной деятельности (рисование, лепка, аппликация), в конструировании из разного материала (включая конструкторы, модули, бумагу, природный и иной материал);

-использует в продуктивной деятельности знания, полученные в ходе экскурсий, наблюдений, знакомства с художественной литературой, картинным материалом, народным творчеством.

5. Физическое развитие: у ребенка развита крупная и мелкая моторика, движения рук достаточно координированы, рука подготовлена к письму, подвижен, владеет основными движениями, их техникой, может контролировать свои движения и управлять ими, достаточно развита моторная память, запоминает и воспроизводит последовательность движений, обладает физическими качествами (сила, выносливость, гибкость и другое), развита способность к пространственной организации движений, слухо-зрительно-моторной координации и чувству ритма, проявляет способность к выразительным движениям, импровизациям.

Необходимыми условиями реализации Программы являются: соблюдение преемственности между всеми возрастными дошкольными группами, а также единство требований к воспитанию ребенка в дошкольной образовательной организации и в условиях семьи.

Целевые ориентиры Программы выступают основаниями преемственности дошкольного и начального общего образования за счет обеспечения равных стартовых возможностей на начальных этапах обучения в общеобразовательной организации. Развитие функционального базиса для формирования предпосылок универсальных учебных действий (далее - УУД) в коммуникативной, познавательной и регулятивной сферах является важнейшей задачей дошкольного образования.

На этапе завершения дошкольного образования специалисты и психолого-педагогический консилиум (далее - ППк) Организации вырабатывают рекомендации для ТППК по организации дальнейшего обучения в соответствии с требованиями Стандарта. В зависимости от того, на каком возрастном этапе с ребенком дошкольного возраста начиналась коррекционно-развивающая работа, от характера динамики развития, успешности коррекции и компенсации его недостатков происходит уточнение и дифференциация образовательных потребностей обучающихся, что становится основой для дифференциации условий дальнейшего образования и содержания коррекционно-развивающей работы, выработки рекомендаций по дальнейшему индивидуальному учебному плану. При разработке таких рекомендаций необходимо ориентироваться на современную психолого-педагогическую типологию задержки психического развития. Она выделяет три группы обучающихся с ЗПР по наиболее значимым и обобщенным психологическим качествам, определяющим феноменологию задержанного психического развития и особые образовательные потребности обучающихся с ЗПР при поступлении в образовательную организацию. Для соотнесения параметров развития выпускников дошкольных образовательных организаций рекомендуется анализировать и дифференцировать параметры познавательной деятельности, организационного и продуктивного компонента деятельности, коммуникации и обучаемости.

При анализе результативности коррекционно-образовательной работы на

этапе ее завершения и выработки рекомендаций при определении дальнейшего обучения следует руководствоваться описанием следующих групп обучающихся:

1. Характерные особенности группы А (обучающиеся с ЗПР), которым может быть рекомендована федеральная адаптированная образовательная программа начального общего образования для обучающихся с задержкой психического развития вариант (вариант 7.1) (далее - ФАОП НОО (вариант 7.1)).

Познавательная деятельность: общее интеллектуальное развитие: по уровню и структуре - приближение к возрастной норме. Познавательная активность: по общему уровню - близкая к норме, неустойчивая, поверхностная, с признаками избирательности.

Организация и продуктивность мыслительной деятельности: саморегуляция и целенаправленность: недостаточная сформированность, неустойчивость мотивационного компонента продуктивности (ослабление контроля, колебания целенаправленности). Умственная работоспособность: достаточная - при наличии адекватной внутренней (интерес) или внешней мотивации, возможна пресыщаемость в субъективно сложных видах деятельности.

Коммуникация: в условиях учебной деятельности: при понимании и способности к усвоению норм и правил коммуникации в учебной обстановке, неустойчивое их соблюдение в связи с мотивационной и личностной незрелостью, недостатками произвольной саморегуляции. Вне учебной деятельности: демонстрируют навыки спонтанной, инициативной, но недостаточно упорядоченной и поверхностной коммуникации, порождаемой преимущественно эмоциональными стимулами.

2. Характерные особенности группы В (обучающиеся с ЗПР), которым может быть рекомендована федеральная адаптированная образовательная программа начального общего образования обучающихся с задержкой психического развития вариант (вариант 7.2) (далее - ФАОП НОО (вариант 7.2)).

Познавательная деятельность: общее интеллектуальное развитие:

неравномерное по структуре, общий уровень - в границах низкой нормы или ниже нормы. Познавательная активность: сниженная, избирательная, поверхностная.

Организация и продуктивность мыслительной деятельности: саморегуляция и целенаправленность: недостаточная сформированность, неустойчивость мотивационного компонента в сочетании с "органической" деконцентрацией внимания, дефицитом произвольной активности, склонностью к аффективной дезорганизации деятельности. Умственная работоспособность: пониженная, неравномерная - в связи с неустойчивостью мотивации, сочетающейся с повышенной истощаемостью, пресыщаемостью и когнитивными затруднениями.

Коммуникация: в условиях учебной деятельности: при потенциальной способности к пониманию правил коммуникации в учебной обстановке, затрудненное и (или) неустойчивое усвоение и воспроизводство адекватных коммуникативных эталонов. Вне учебной деятельности: проявления инициативы и спонтанности в коммуникациях ограничены и носят, преимущественно, реактивный и малоконструктивный характер при обедненном репертуаре и невысоком качестве коммуникативных средств.

Обучаемость: когнитивный и мотивационный ресурсы обучаемости вариативны, но в целом ограничены. Зона ближайшего развития ребенка, входящего в данную группу, уточняется и корректируется в процессе обучения.

3. Характерные особенности группы С (обучающиеся с ЗПР), которым может быть рекомендована ФАОП НОО (вариант 7.2) при условии индивидуализации специальных образовательных условий.

Познавательная деятельность: общее интеллектуальное развитие: по уровню и структуре - приближение к легкой умственной отсталости. Познавательная активность: сниженная, ситуационная, быстро угасающая.

Организация и продуктивность мыслительной деятельности: саморегуляция и целенаправленность: несформированность устойчивых форм саморегуляции и

произвольной активности. Умственная работоспособность: низкая, неравномерная - в связи с когнитивными нарушениями, сниженной мотивацией, деконцентрацией внимания, инертностью, истощаемостью и быстрой пресыщаемостью.

Коммуникация: в условиях учебной деятельности: выраженные трудности понимания правил коммуникации, преимущественное усвоение их на уровне стереотипов, часто реализуемых без учета контекста ситуации. Вне учебной деятельности: на фоне выраженного дефицита адекватных средств как вербальной, так и невербальной коммуникации, и низкой способности к пониманию смыслов и контекстов ситуаций взаимодействия с окружающими, речевая и поведенческая активность ребенка либо резко ограничена, либо хаотична, неконтролируема и не соотносима с содержанием задач коммуникации.

Обучаемость: когнитивный и мотивационный ресурсы обучаемости существенно ограничены. Зона ближайшего развития ребенка, входящего в данную группу, определяется в процессе диагностического обучения.

1.1.3. Педагогическая диагностика достижения планируемых результатов.

Педагогическая диагностика достижения планируемых результатов обучающихся проводится по методическому пособию «Психолого-педагогическая диагностика развития детей раннего и дошкольного возраста» под редакцией Е.А. Стребелевой – Москва «Просвещение» 2020.

Цель диагностики: выявление уровня интеллектуального развития, выявление отклонений.

Задачи:

- определить степень тяжести нарушений, сделать прогноз
- определить индивидуальную программу работы
- дать рекомендации родителям

1.1.3.1 Развивающее оценивание качества образовательной деятельности по Программе

Оценивание качества образовательной деятельности, осуществляемой Организацией по Программе, представляет собой важную составную часть данной образовательной деятельности, направленную на ее усовершенствование.

Концептуальные основания такой оценки определяются требованиями Федерального закона от 29 декабря 2012 г. N 273-ФЗ "Об образовании в Российской Федерации" <2>, а также Стандарта, в котором определены государственные гарантии качества образования.

Оценивание качества, то есть оценивание соответствия образовательной деятельности, реализуемой Организацией, заданным требованиям Стандарта и Программы в дошкольном образовании обучающихся с ОВЗ, направлено в первую очередь на оценивание созданных Организацией условий в процессе образовательной деятельности.

Программой не предусматривается оценивание качества образовательной деятельности Организации на основе достижения детьми с ОВЗ планируемых результатов освоения Программы.

<2> Собрание законодательства Российской Федерации, 2012, N 53, ст. 5798; 2022, N 41, ст. 6959.

Целевые ориентиры, представленные в Программе:

не подлежат непосредственной оценке;

не являются непосредственным основанием оценки как итогового, так и промежуточного уровня развития обучающихся с ОВЗ;

не являются основанием для их формального сравнения с реальными достижениями обучающихся с ОВЗ;

не являются основой объективной оценки соответствия, установленным требованиям образовательной деятельности и подготовки обучающихся;

не являются непосредственным основанием при оценке качества образования.

Степень реального развития обозначенных целевых ориентиров и способности ребенка их проявлять к моменту перехода на следующий уровень образования могут существенно варьировать у разных обучающихся в силу различий в условиях жизни и индивидуальных особенностей развития конкретного ребенка.

Программа строится на основе общих закономерностей развития личности обучающихся дошкольного возраста, с ОВЗ с учетом сенситивных периодов в развитии. Обучающиеся с различными недостатками в физическом и (или) психическом развитии могут иметь качественно неоднородные уровни двигательного, речевого, познавательного и социального развития личности, поэтому целевые ориентиры Программы Организации должны учитывать не только возраст ребенка, но и уровень развития его личности, степень выраженности различных нарушений, а также индивидуально-типологические особенности развития ребенка.

1.1.3.2 Система мониторинга динамики развития обучающихся

В соответствии со Стандартом дошкольного образования и принципами Программы оценка качества образовательной деятельности по Программе:

1) поддерживает ценности развития и позитивной социализации ребенка раннего и дошкольного возраста с ОВЗ;

2) учитывает факт разнообразия путей развития ребенка с ОВЗ в условиях современного общества;

3) ориентирует систему дошкольного образования на поддержку

вариативных организационных форм дошкольного образования для обучающихся с ОВЗ;

4) обеспечивает выбор методов и инструментов оценивания для семьи, образовательной организации и для педагогических работников Организации в соответствии: разнообразия вариантов развития обучающихся с ОВЗ в дошкольном детстве; разнообразия вариантов образовательной и коррекционно-развивающей среды; разнообразия местных условий в регионе Российской Федерации;

5) использует единые инструменты, оценивающие условия реализации АОП ДО в Организации, как для самоанализа, так и для внешнего оценивания

6) представляет собой основу для развивающего управления программами дошкольного образования для обучающихся с ОВЗ на уровне Организации, учредителя, региона, страны, обеспечивая тем самым качество основных образовательных программ дошкольного образования в разных условиях их реализации в масштабах всей страны.

Программой предусмотрена система мониторинга динамики развития обучающихся, динамики их образовательных достижений, основанная на методе наблюдения и включающая:

1) педагогические наблюдения, педагогическую диагностику, связанную с оценкой эффективности педагогических действий с целью их дальнейшей оптимизации;

2) детские портфолио, фиксирующие достижения ребенка в ходе образовательной деятельности;

3) карты развития ребенка с ОВЗ;

4) различные шкалы индивидуального развития ребенка с ОВЗ.

В ОУ проходит ППк (психолого-педагогический консилиум), который проводится по запросу воспитателей, специалистов и родителей (законных представителей). Взаимосвязь всех участников образовательного процесса с

воспитателем группы осуществляется:

- в ежемесячных рекомендациях по планированию коррекционной работы,
- созданию коррекционного пространства в группе, подбору пособий и материалов к занятиям.

Результаты диагностики и мониторингов фиксируются в карту развития ребёнка. Положением ППк ДОО утверждена карта развития ребенка дошкольного возраста с ОВЗ, включающая следующие виды документации: копия заключения ТПМПК, согласие родителя (законного представителя) на проведение психолого-педагогической диагностики развития обучающегося, заявление об организации занятий в соответствии с рекомендациями ТПМПК, коллегиальное заключение ППк (при наличии), психолого-педагогическая презентация / характеристики/, индивидуальный маршрут (ИОМ); планы коррекционно-развивающей работы на учебный год (сопровождающих);

ИОМ разработан в виде таблицы. В структуру ИОМ входит: общие сведения ребенка; указана рекомендуемая образовательная программа, специальные образовательные условия в соответствии с заключением ТПМПК, срок действия заключения; представлена группа педагогов и специалистов, сопровождающих ребёнка, формы взаимодействия с родителями; организация коррекционно-развивающей работы; формы образовательной деятельности и периодичность в неделю.

Динамическое наблюдение (мониторинг) детей с ЗПР осуществляется педагогами и специалистами 2 раза в год и прилагается в виде отдельного документа.

Так же проводятся совместные мероприятия с воспитателями, совместные мероприятия музыкальным руководителем, инструктором по физической культуре по ориентировке детей в большом пространстве.

Осуществляется консультирование специалистов (музыкального

руководителя, инструктора по физической культуре, учителя-дефектолога, учителя – логопеда по вопросам взаимодействия и возможной коррекционной направленности их деятельности.

1.1.3.3 Система оценки качества дошкольного образования

Система оценки качества реализации Программы дошкольного образования обучающихся с ОВЗ на уровне Организации должна обеспечивать участие всех участников образовательных отношений и в то же время выполнять свою основную задачу - обеспечивать развитие системы дошкольного образования в соответствии с принципами и требованиями Стандарта.

Программой предусмотрены следующие уровни системы оценки качества:

диагностика развития ребенка раннего и дошкольного возраста с ОВЗ, используемая как профессиональный инструмент педагогического работника с целью получения обратной связи от собственных педагогических действий и планирования дальнейшей индивидуальной работы с детьми с ОВЗ по Программе;

внутренняя оценка, самооценка Организации;

внешняя оценка Организации, в том числе независимая профессиональная и общественная оценка.

На уровне образовательной организации система оценки качества реализации Программы решает задачи:

повышения качества реализации программы дошкольного образования;

реализации требований Стандарта к структуре, условиям и целевым ориентирам основной образовательной программы дошкольной организации;

обеспечения объективной экспертизы деятельности Организации в процессе оценки качества адаптированной программы дошкольного образования обучающихся с ОВЗ;

задания ориентиров педагогическим работникам в их

профессиональной деятельности и перспектив развития самой Организации;

создания оснований преемственности между дошкольным и начальным общим образованием обучающихся с ОВЗ.

Важнейшим элементом системы обеспечения качества дошкольного образования в Организации является оценка качества психолого-педагогических условий реализации, адаптированной основной образовательной программы, и именно психолого- педагогические условия являются основным предметом оценки в предлагаемой системе оценки качества образования на уровне Организации, что позволяет выстроить систему оценки и повышения качества вариативного, развивающего дошкольного образования в соответствии со Стандартом посредством экспертизы условий реализации Программы. Ключевым уровнем оценки является уровень образовательного процесса, в котором непосредственно участвует ребенок с ОВЗ, его семья и педагогический коллектив Организации.

Система оценки качества дошкольного образования:

сфокусирована на оценивании психолого-педагогических и других условий реализации Программы в Организации в пяти образовательных областях, определенных Стандартом;

учитывает образовательные предпочтения и удовлетворенность дошкольным образованием со стороны семьи ребенка;

исключает использование оценки индивидуального развития ребенка в контексте оценки работы Организации;

исключает унификацию и поддерживает вариативность форм и методов дошкольного образования;

способствует открытости по отношению к ожиданиям ребенка с ОВЗ, семьи, педагогических работников, общества и государства;

включает как оценку педагогическими работниками Организации собственной работы, так и независимую профессиональную и общественную


оценку условий образовательной деятельности в дошкольной образовательной организации;

использует единые инструменты, оценивающие условия реализации программы в Организации, как для самоанализа, так и для внешнего оценивания.

1.2 Целевой раздел части, формируемой участниками образовательных отношений

С учетом образовательных потребностей детей, запросом родителей, желанием педагогов, спецификой региональных условий, и приоритетных направлений деятельности образовательного учреждения по реализации АОП ДО для обучающихся с ограниченными возможностями здоровья МКДОУ д/с № 38 на педагогическом совете, коллективом, было принято решение использовать программу краеведческого образования для детей дошкольного возраста Новосибирской области «Новая Сибирь – мой край родной», авторов: Данилова Е. Ю., Дружинина Н. В., Сержанова Л. Н., Солодовникова Е.В.

Целевой раздел программы можно посмотреть по ссылке:

<p>Программа «Новая Сибирь – мой край родной»: https://cloud.mail.ru/public/YusT/vcE3VAp4G</p>	
---	---

2. СОДЕРЖАТЕЛЬНЫЙ РАЗДЕЛ

2.1 Содержательный раздел обязательной части

В содержательном разделе представлены:

- описание модулей образовательной деятельности в соответствии с направлениями развития и психофизическими особенностями ребенка с ОВЗ в пяти образовательных областях: социально-коммуникативного, познавательного, речевого, художественно-эстетического и физического развития, с учетом используемых вариативных программ дошкольного образования и методических пособий, обеспечивающих реализацию данного содержания. При разработке образовательных программ дошкольного образования могут использоваться образовательные модули по образовательным областям (направлениям развития обучающихся дошкольного возраста) на основании единства и взаимосвязи содержания образовательной программы, форм, методов и средств образовательной деятельности, а также организации образовательной среды, в том числе развивающей предметно-пространственной, представленные в комплексных и парциальных программах;

- описание вариативных форм, способов, методов и средств реализации АОП ДО с учетом психофизических, возрастных и индивидуально-психологических особенностей, обучающихся с ОВЗ, специфики их образовательных потребностей, мотивов и интересов;

- программа коррекционно-развивающей работы с детьми, описывающая образовательную деятельность по коррекции нарушений развития, обучающихся с ОВЗ.

Способы реализации образовательной деятельности определяются климатическими, социально-экономическими условиями субъекта Российской Федерации, местом расположения Организации, педагогическим коллективом Организации. При организации образовательной деятельности по направлениям,

обозначенным образовательными областями, необходимо следовать общим и специфическим принципам и подходам к формированию АОП ДО, в частности принципам поддержки разнообразия детства, индивидуализации дошкольного образования обучающихся с ОВЗ и другим. Определяя содержание образовательной деятельности в соответствии с этими принципами, следует принимать во внимание неравномерность психофизического развития, особенности речевого развития обучающихся с ОВЗ, значительные индивидуальные различия между детьми, а также особенности социокультурной среды, в которой проживают семьи обучающихся.

В группах компенсирующей направленности осуществляется реализация АОП ДО для обучающихся, обеспечивающей коррекцию нарушений развития и социальную адаптацию обучающихся с учетом особенностей их психофизического развития, индивидуальных возможностей.

2.1.1 Описание образовательной деятельности обучающихся с ЗПР в соответствии с направлениями развития ребенка, представленными в пяти образовательных областях.

Реализация Программы обеспечивается на основе вариативных форм, способов, методов и средств, представленных в образовательных программах, методических пособиях, соответствующих принципам и целям Стандарта и выбираемых педагогом с учетом многообразия конкретных социокультурных, географических, климатических условий реализации Программы, возраста обучающихся с ЗПР, состава групп, особенностей и интересов обучающихся, запросов родителей (законных представителей).

Содержание образовательной деятельности с детьми дошкольного возраста с ЗПР:

2.1.1.2 Социально-коммуникативное развитие обучающихся с ЗПР

в соответствии со Стандартом направлено на:

-усвоение норм и ценностей, принятых в обществе, включая моральные и нравственные ценности;

-формирование представлений о малой родине и Отечестве, многообразии стран и народов мира;

-развитие общения и взаимодействия ребенка с другими детьми и педагогическим работником;

-развитие социального и эмоционального интеллекта, эмоциональной отзывчивости, сопереживания, формирование готовности к совместной деятельности с другими детьми, формирование уважительного отношения и чувства принадлежности к своей семье и к сообществу обучающихся в Организации;

-становление самостоятельности, целенаправленности и саморегуляции собственных действий;

-поддержку инициативы, самостоятельности и ответственности обучающихся в различных видах деятельности;

-формирование позитивных установок к различным видам труда и творчества;

-формирование основ безопасного поведения в быту, социуме, природе.

Цели, задачи и содержание области "Социально-коммуникативное развитие" обучающихся дошкольного возраста в условиях Организации представлены следующими разделами:

Социализация, развитие общения, нравственное и патриотическое воспитание.

Ребенок в семье и сообществе;

Самообслуживание, самостоятельность, трудовое воспитание;
Формирование основ безопасного поведения.

Общие задачи раздела "Социализация, развитие общения, нравственное и патриотическое воспитание. Ребенок в семье и сообществе":

-развивать общение и игровую деятельность: создавать условия для позитивной социализации и развития инициативы ребенка на основе сотрудничества с педагогическим работником и другими детьми; формировать умения и навыки общения в игровой деятельности; развивать коммуникативные способности обучающихся;

-приобщать к элементарным общепринятым нормам и правилам взаимоотношений с другими детьми и педагогическим работником: поддерживать доброжелательное отношение обучающихся друг к другу и положительное взаимодействие обучающихся друг с другом в разных видах деятельности;

-формировать основы нравственной культуры;

-формировать гендерную, семейную, гражданскую принадлежности: формировать идентификацию обучающихся с членами семьи, другими детьми и педагогическим работником, способствовать развитию патриотических чувств;

-формировать готовность к усвоению социокультурных и духовно-нравственных ценностей с учетом этнокультурной ситуации развития обучающихся.

Задачи, актуальные для работы с детьми с ЗПР дошкольного возраста:

-обеспечивать адаптивную среду образования, способствующую освоению образовательной программы детьми с ЗПР;

-формировать и поддерживать положительную самооценку, уверенность ребенка в собственных возможностях и способностях;

-формировать мотивационно-потребностный, когнитивно-интеллектуальный, деятельностный компоненты культуры социальных отношений;

-способствовать становлению произвольности (самостоятельности, целенаправленности и саморегуляции) собственных действий и поведения ребенка.

Содержание социально-коммуникативного развития направлено на:

-поддержку спонтанной игры обучающихся, ее обогащение, обеспечение игрового времени и пространства;

-развитие социального и эмоционального интеллекта, эмоциональной отзывчивости, сопереживания;

-развитие общения и адекватного взаимодействия ребенка с педагогическим работником и другими детьми;

-развитие умения обучающихся работать в группе с другими детьми, развитие готовности и способности к совместным играм с ними; формирование культуры межличностных отношений;

-формирование основ нравственной культуры, усвоение норм и ценностей, принятых в обществе, включая моральные и нравственные;

-формирование представлений о малой родине и Отечестве, о социокультурных ценностях нашего народа, об отечественных традициях и праздниках, о планете Земля как общем доме людей, об особенностях ее природы, многообразии стран и народов мира.

В зависимости от возрастных и индивидуальных особенностей, особых потребностей и возможностей здоровья обучающихся указанное содержание дифференцируется.

Вторая младшая группа (от 3 до 4 лет):

1. Развитие общения и игровой деятельности. Ребенок стремится к вербальному общению со педагогическим работником, активно сотрудничает в быту, в предметно-практической деятельности. Откликается на игру, предложенную ему педагогическим работником, подражая его действиям. Проявляет интерес к игровым действиям других детей. Пытается самостоятельно использовать предметы-заместители, но чаще прибегает к помощи педагогического работника. Начинает осваивать ролевые действия в рамках предложенной педагогическим работником роли. От процессуальной игры переходит к предметно-игровым действиям.

2. Приобщение к элементарным общепринятым нормам и правилам взаимоотношения с обучающимися и педагогическими работниками. Замечает и адекватно реагирует на эмоциональные состояния педагогических работников и обучающихся (радость, печаль, гнев): радуется, когда педагогический работник ласково разговаривает, дает игрушку. Реагирует на интонации педагогического работника, огорчается, когда педагогический работник сердится, когда другой ребенок толкает или отнимает игрушку. Не всегда соблюдает элементарные нормы и правила поведения (нельзя драться, отбирать игрушку, толкаться, говорить плохие слова). В большей степени требуется контроль со стороны воспитателя. Для выполнения правил поведения требуются напоминания, организация деятельности (выполнить поручение, убрать в шкаф свою одежду). В быту, режимных моментах, в игровых ситуациях начинает проявлять стремление к самостоятельности ("Я сам").

3. Формирование гендерной, семейной, гражданской принадлежности. Знает свое имя, возраст, пол, части тела и органы чувств, но не уверен в необходимости соблюдать их гигиену. Осознает свою половую принадлежность. Знает свой статус в семье, имена родителей (законных представителей) близких родственников, но путается в родственных связях членов семьи. Дает себе общую положительную оценку ("Я хороший", "Я большой", "Я сильный"), нередко завышая свою самооценку или наоборот - занижая ("Я еще маленький").

Средняя группа (от 4 до 5 лет):

1. Развитие общения и игровой деятельности. Высокая коммуникативная активность в общении с педагогическим работником и другими детьми. Стремится к сюжетно-ролевой игре. В рамках предложенной педагогическим работником игры принимает разные роли, подражая педагогическим работником. Способен сам создать несложный игровой замысел ("Семья", "Больница"), но содержание игры заключается в подражании действиям педагогических работников в рамках выбранной темы. Самостоятельно подбирает игрушки и

атрибуты для игры. В игре использует предметы- заместители, выполняет с ними игровые действия. Ориентируется на несложные правила игры. Стремится к игровому взаимодействию с другими детьми.

2. Приобщение к элементарным общепринятым нормам и правилам взаимоотношения с другими детьми и педагогическим работником (в том числе моральным). Устанавливает и поддерживает положительные эмоциональные отношения с другими детьми в процессе деятельности (старшими и младшими), а также с педагогическим работником в соответствии с ситуацией. Проявляет понимание общих правил общения и поведения, старается их соблюдать, хотя не всегда может регулировать свое поведение. Адекватно реагирует на замечания педагогического работника.

3. Формирование гендерной, семейной, гражданской принадлежности. Имеет представления о себе и может назвать имя, пол, возраст. Имеет первичные гендерные представления (мальчики сильные и смелые, девочки нежные). Знает членов семьи и называет их по именам. Знает свои обязанности в семье и Организации. Одевается не всегда самостоятельно, после игры иногда требуется напоминание педагогического работника о необходимости убрать игрушки. Знает название своей страны, города, в котором живет, домашний адрес. Имеет представления о себе (имя, пол, возраст иногда путает). Знает членов семьи, может кратко рассказать о себе и своих близких, отвечая на вопросы. Знает некоторые свои обязанности, но затрудняется в их определении и делает это при помощи педагогического работника. При напоминании педагогического работника называет город, улицу, на которой живет с родителями (законным представителем). Свою страну называет лишь с помощью педагогического работника.

Старшая группа (от 5 до 6 лет):

1. Развитие общения и игровой деятельности. Обладает высокой коммуникативной активностью. Включается в сотрудничество с педагогическим

работником и другими детьми. По своей инициативе может организовать игру. Самостоятельно подбирает игрушки и атрибуты для игры, используя предметы-заместители. Отражает в игре действия с предметами и взаимоотношения людей. Самостоятельно развивает замысел и сюжетную линию. Доводит игровой замысел до конца. Принимает роль и действует в соответствии с принятой ролью. Самостоятельно отбирает разнообразные сюжеты игр, опираясь на опыт игровой деятельности и усвоенное содержание литературных произведений (рассказ, сказка, мультфильм), взаимодействуя с другими детьми по игре. Стремится договориться о распределении ролей, в игре использует ролевую речь. Придерживается игровых правил в дидактических играх. Контролирует соблюдение правил другими детьми (может возмутиться несправедливостью, пожаловаться воспитателю). Проявляет интерес к художественно-игровой деятельности: с увлечением участвует в театрализованных играх, осваивает различные роли.

2. Приобщение к элементарным общепринятым нормам и правилам, взаимоотношения с обучающимися и педагогическими работниками. Доброжелательно относится к другим детям, откликается на эмоции близких людей и друзей. Может пожалеть другого ребенка, обнять его, помочь, умеет делиться. Управляет своими чувствами (проявлениями огорчения). Выражает свои эмоции (радость, восторг, удивление, удовольствие, огорчение, обиду, грусть) с помощью речи, жестов, мимики. Имеет представления о том, что хорошо и можно, а что нельзя и плохо, может оценивать хорошие и плохие поступки, их анализировать. Самостоятельно выполняет правила поведения в Организации: соблюдает правила элементарной вежливости и проявляет отрицательное отношение к грубости, зависти, подлости и жадности. Умеет обращаться с просьбой и благодарить, примиряться и извиняться. Инициативен в общении на познавательные темы (задает вопросы, рассуждает). Умеет договариваться, стремится устанавливать неконфликтные отношения с детьми.

3. Формирование гендерной, семейной, гражданской принадлежности. Имеет представления о себе (имя, пол, возраст). Проявляет внимание к своему здоровью, интерес к знаниям о функционировании своего организма (об органах чувств, отдельных внутренних органах - сердце, легких, желудке), о возможных заболеваниях. Рассказывает о себе, делится впечатлениями. Может сравнить свое поведение с поведением других обучающихся (мальчиков и девочек) и педагогических работников. Имеет первичные гендерные представления (мальчики сильные и смелые, девочки нежные, их нужно защищать). Знает членов семьи и называет их по именам, их род занятий, осознает логику семейных отношений (кто кому кем приходится). Знает свои обязанности в семье и Организации, стремится их выполнять. Владеет навыками самообслуживания

(самостоятельно ест с помощью столовых приборов, одевается, убирает игрушки после игры). Знает название страны, города и улицы, на которой живет (подробный адрес, телефон). Имеет представление о том, что он является гражданином России.

Подготовительная группа (от 6 до 7 - 8 лет):

1. Развитие общения и игровой деятельности. Активно общается с педагогическим работником на уровне внеситуативно-познавательного общения, способен к внеситуативно-личностному общению. Самостоятельно придумывает новые и оригинальные сюжеты игр, творчески интерпретируя прошлый опыт игровой деятельности и содержание литературных произведений (рассказ, сказка, мультфильм), отражает в игре широкий круг событий. Проявля осведомленность и представления об окружающем мире, объясняет другим детям содержание новых для них игровых действий. Стремится регулировать игровые отношения, аргументируя свою позицию. Взаимодействует с детьми по игре по игре, стремится договориться о распределении ролей. Использует ролевую речь. Роль выразительная, устойчивая. Выполняет правила в игре и контролирует соблюдение правил другими детьми (может возмутиться несправедливостью,

нарушением правил, пожаловаться воспитателю).

2. Приобщение к элементарным нормам и правилам взаимоотношения с обучающимися и педагогическими работниками. Знает правила поведения и морально-этические нормы в соответствии с возрастными возможностями, в основном руководствуется ими. Взаимодействуя с товарищами по группе, стремясь удержать их от "плохих" поступков, объясняет возможные негативные последствия. Чутко реагирует на оценки педагогических работников и других обучающихся.

3. Формирование гендерной, семейной, гражданской принадлежности. Подробно рассказывает о себе (события биографии, увлечения) и своей семье, называя не только имена родителей (законных представителей), но и рассказывая об их профессиональных обязанностях. Знает, в какую школу пойдет. Может сказать, о какой профессии мечтает. Демонстрирует знания о достопримечательностях родного города, родной страны, о некоторых зарубежных странах. Проявляет патриотические чувства. Знает родной город, родную страну, гимн, флаг России, ощущает свою гражданскую принадлежность, проявляет чувство гордости за своих предков. Проявляет избирательный интерес к какой-либо сфере знаний или деятельности, в рассказе о них пользуется сложными речевыми конструкциями и некоторыми научными терминами.

Общие задачи раздела "Самообслуживание, самостоятельность, трудовое воспитание":

-формировать первичные трудовые умения и навыки: формировать интерес и способность к самостоятельным действиям с бытовыми предметами-орудиями (ложка, вилка, нож, совок, лопатка), к самообслуживанию и элементарному бытовому труду (в помещении и на улице); поощрять инициативу и самостоятельность обучающихся в организации труда под руководством педагогического работника;

-воспитывать ценностное отношение к собственному труду, труду других

людей и его результатам: развивать способность проявлять себя как субъект трудовой деятельности; предоставлять возможности для самовыражения обучающихся в индивидуальных, групповых и коллективных формах труда;

-формировать первичные представления о труде педагогических работников, его роли в обществе и жизни каждого человека: поддерживать спонтанные игры обучающихся и обогащать их через наблюдения за трудовой деятельностью педагогических работников и организацию содержательных сюжетно-ролевых игр;

формировать готовность к усвоению принятых в обществе правил и норм поведения, связанных с разными видами и формами труда, в интересах человека, семьи, общества;

-развитие социального интеллекта на основе разных форм организации трудового воспитания в дошкольной образовательной организации;

-формирование представлений о социокультурных ценностях нашего народа, об отечественных традициях и праздниках, связанных с организацией труда и отдыха людей.

Задачи, актуальные для работы с детьми с ЗПР:

-формирование позитивных установок к различным видам труда и творчества;

-формирование готовности к совместной трудовой деятельности с другими детьми, становление самостоятельности, целенаправленности и саморегуляции собственных действий в процессе включения в разные формы и виды труда;

-формирование уважительного отношения к труду педагогических работников и чувства принадлежности к своей семье и к сообществу обучающихся и педагогических работников в организации.

В зависимости от возрастных и индивидуальных особенностей, особых потребностей и возможностей здоровья обучающихся указанное содержание

дифференцируется.

Вторая младшая группа (от 3 до 4 лет):

1. Развитие общения и игровой деятельности. Ребенок стремится к вербальному общению со педагогическим работником, активно сотрудничает в быту, в предметно-практической деятельности. Откликается на игру, предложенную ему педагогическим работником, подражая его действиям. Проявляет интерес к игровым действиям других детей. Пытается самостоятельно использовать предметы-заместители, но чаще прибегает к помощи педагогического работника. Начинает осваивать ролевые действия в рамках предложенной педагогическим работником роли. От процессуальной игры переходит к предметно-игровым действиям.

2. Приобщение к элементарным общепринятым нормам и правилам взаимоотношения с обучающимися и педагогическими работниками. Замечает и адекватно реагирует на эмоциональные состояния педагогических работников и обучающихся (радость, печаль, гнев): радуется, когда педагогический работник ласково разговаривает, дает игрушку. Реагирует на интонации педагогического работника, огорчается, когда педагогический работник сердится, когда другой ребенок толкает или отнимает игрушку. Не всегда соблюдает элементарные нормы и правила поведения (нельзя драться, отбирать игрушку, толкаться, говорить плохие слова). В большей степени требуется контроль со стороны воспитателя. Для выполнения правил поведения требуются напоминания, организация деятельности (выполнить поручение, убрать в шкаф свою одежду). В быту, режимных моментах, в игровых ситуациях начинает проявлять стремление к самостоятельности ("Я сам").

3. Формирование гендерной, семейной, гражданской принадлежности. Знает свое имя, возраст, пол, части тела и органы чувств, но не уверен в необходимости соблюдать их гигиену. Осознает свою половую принадлежность. Знает свой статус в семье, имена родителей (законных представителей) близких

родственников, но путается в родственных связях членов семьи. Дает себе общую положительную оценку ("Я хороший", "Я большой", "Я сильный"), нередко завышая свою самооценку или наоборот - занижая ("Я еще маленький").

Средняя группа (от 4 до 5 лет):

1. Формирование первичных трудовых умений и навыков. С помощью педагогического работника может одеваться и раздеваться (обуваться и разуваться); складывать и вешать одежду, приводить в порядок одежду, обувь (чистить, сушить). С помощью педагогического работника замечает беспорядок во внешнем виде и самостоятельно его устраняет. Выполняет необходимые трудовые действия по собственной инициативе, активно включается в более сложные, выполняемые педагогическим работником трудовые процессы. Проявляет интерес к выбору трудовой деятельности в соответствии с гендерной ролью. Оказывает помощь в освоенных видах труда. Под контролем педагогического работника поддерживает порядок в группе и на участке. Самостоятельно выполняет трудовые поручения, связанные с дежурством по столовой, стремится улучшить результат. С помощью педагогического работника выполняет ряд доступных трудовых процессов по уходу за растениями и животными в уголке природы и на участке.

2. Воспитание ценностного отношения к собственному труду, труду других людей и его результатам. В игре достаточно точно отражает впечатления от труда других людей, подражает их трудовым действиям. Испытывает удовольствие от процесса труда. Начинает проявлять самостоятельность, настойчивость, стремление к получению результата, преодолению препятствий. При небольшой помощи педагогического работника ставит цель, планирует основные этапы труда, однако качество полученного результата оценивает с помощью.

3. Формирование первичных представлений о труде педагогических работников, его роли в обществе и жизни каждого человека. Вычленяет труд

педагогических работников как особую деятельность, имеет представление о ряде профессий, направленных на удовлетворение потребностей человека и общества, об атрибутах и профессиональных действиях. Отражает их в самостоятельных играх. В меру своих сил стремится помогать педагогическим работникам, испытывает уважение к человеку, который трудится. Ситуативно называет предполагаемую будущую профессию на основе наиболее ярких впечатлений, легко изменяет свои планы.

Старшая группа (от 5 до 6 лет):

1. Формирование первичных трудовых умений и навыков. Умеет самостоятельно одеваться и раздеваться, складывать одежду, чистить ее от пыли, снега. Устраняет беспорядок в своем внешнем виде, бережно относится к личным вещам. При помощи педагогического работника ставит цель, планирует все этапы, контролирует процесс выполнения трудовых действий и результат. Осваивает различные виды ручного труда, выбирая их в соответствии с собственными предпочтениями. Понимает обусловленность сезонных видов работ в природе (на участке, в уголке природы) соответствующими природными закономерностями, потребностями растений и животных. Способен к коллективной деятельности, выполняет обязанности дежурного по столовой, по занятиям, по уголку природы.

2. Воспитание ценностного отношения к собственному труду, труду других людей и его результатам. Испытывает удовольствие от процесса и результата индивидуальной и коллективной трудовой деятельности, гордится собой и другими. Соотносит виды труда с собственными гендерными и индивидуальными потребностями и возможностями. С помощью воспитателя осознает некоторые собственные черты и качества (положительные и отрицательные), проявляющиеся в его поведении и влияющие на процесс труда и его результат. Проявляет избирательный интерес к некоторым профессиям. Мечтает об одной из них.

3. Формирование первичных представлений о труде педагогических

работников, его роли в обществе и жизни каждого человека. Вычленяет труд как особую человеческую деятельность. Понимает различия между детским и педагогическим работником трудом. Имеет представление о различных видах труда педагогических работников, связанных с удовлетворением потребностей людей, общества и государства. Знает многие профессии, отражает их в самостоятельных играх. Сознательно ухаживает за растениями в уголке природы, поддерживает порядок в групповой комнате. Имеет представление о культурных традициях труда и отдыха.

Подготовительная группа (от 6 до 7 - 8 лет):

1. Формирование первичных трудовых умений и навыков. Умеет самостоятельно одеваться и раздеваться, складывать одежду, без напоминания, по мере необходимости, сушить мокрые вещи, ухаживать за обувью. Самостоятельно устраняет беспорядок в своем внешнем виде, бережно относится к личным и чужим вещам. Самостоятельно ставит цель, планирует все этапы труда, контролирует промежуточные и конечные результаты, стремится их улучшить. Может организовать других обучающихся при выполнении трудовых поручений. Умеет планировать свою и коллективную работу в знакомых видах труда, отбирает более эффективные способы действий. Способен к коллективной трудовой деятельности, самостоятельно поддерживает порядок в группе и на участке, выполняет обязанности дежурного по столовой, по занятиям, по уголку природы.

2. Воспитание ценностного отношения к собственному труду, труду других людей и его результатам. Относится к собственному труду, его результату и труду других людей как к ценности, любит трудиться самостоятельно и участвовать в труде педагогических работников. Испытывает удовольствие от процесса и результата индивидуальной и коллективной трудовой деятельности, гордится собой и другими. Проявляет сообразительность и творчество в конкретных ситуациях, связанных с трудом. Осознает некоторые собственные

черты и качества (положительные и отрицательные), проявляющиеся в труде и влияющие на его процесс и результат. Ценит в окружающих его людях такое качество, как трудолюбие и добросовестное отношение к труду. Говорит о своей будущей жизни, связывая ее с выбором профессии.

3. Формирование первичных представлений о труде педагогических работников, его роли в обществе и жизни каждого человека. Вычленяет труд как особую человеческую деятельность. Понимает различия между детским и педагогическим работником трудом. Освоил все виды детского труда, понимает их различия и сходства в ситуациях семейного и общественного воспитания. Сознательно ухаживает за растениями в уголке природы, осознавая зависимость цели и содержания трудовых действий от потребностей объекта. Понимает значимость и обусловленность сезонных видов работ в природе (на участке, в уголке природы) соответствующими природными закономерностями, потребностями растений. Называет и дифференцирует орудия труда, атрибуты профессий, их общественную значимость. Отражает их в самостоятельных играх. Имеет представление о различных видах труда педагогических работников, связанных с удовлетворением потребностей людей, общества и государства (цели и содержание видов труда, некоторые трудовые процессы, результаты, их личностную, социальную и государственную значимость, некоторые представления о труде как экономической категории). Имеет систематизированные представления о культурных традициях труда и отдыха.

4. Общие задачи раздела "Формирование навыков безопасного поведения":

-формирование представлений об опасных для человека и мира природы ситуациях и способах поведения в них;

-приобщение к правилам безопасного для человека и мира природы поведения, формирование готовности к усвоению принятых в обществе правил и норм безопасного поведения в интересах человека, семьи, общества;

-передача детям знаний о правилах безопасности дорожного движения в качестве пешехода и пассажира транспортного средства;

-формирование осторожного и осмотрительного отношения к потенциально опасным для человека и мира природы ситуациям.

Задачи, актуальные для работы с дошкольниками с ЗПР:

-развитие социального интеллекта, связанного с прогнозированием последствий действий, деятельности и поведения;

-развитие способности ребенка к выбору безопасных способов деятельности и поведения, связанных с проявлением активности.

Вторая младшая группа (от 3 до 4 лет):

1. Формирование представлений об опасных для человека и окружающего мира природы ситуациях и способах поведения в них. Имеет несистематизированные представления об опасных и неопасных ситуациях, главным образом бытовых (горячая вода, огонь, острые предметы), некоторых природных явлений - гроза. Осознает опасность ситуации благодаря напоминанию и предостережению со стороны педагогического работника, но не всегда выделяет ее источник. Различает некоторые опасные и неопасные ситуации для своего здоровья, называет их. При напоминании педагогического работника проявляет осторожность и предусмотрительность в незнакомой (потенциально опасной) ситуации.

2. Приобщение к правилам безопасного для человека и окружающего мира природы поведения. Ситуативно, при напоминании педагогического работника или обучении другого ребенка, проявляет заботу о своем здоровье (не ходить в мокрой обуви, влажной одежде, обращать внимание на свое самочувствие). Имеет представления, что следует одеваться по погоде и в связи с сезонными изменениями (панамы, резиновые сапоги, варежки, шарф, капюшон). Обращает внимание на свое самочувствие и появление признаков недомогания. Соблюдает правила безопасного поведения в помещении и на улице, комментируя

их от лица педагогического работника. Демонстрирует навыки личной гигиены (с помощью педагогического работника закатывает рукава, моет руки после прогулки, игр и другой деятельности, туалета; при помощи педагогического работника умывает лицо и вытирается). Ориентируется на педагогического работника при выполнении правил безопасного поведения в природе.

3. Передача детям знаний о правилах безопасности дорожного движения в качестве пешехода и пассажира транспортного средства. Ребенок демонстрирует недостаточные представления о правилах поведения на улице при переходе дорог, однако может включиться в беседу о значимости этих правил. Различает специальные виды транспорта (скорая помощь, пожарная машина), знает об их назначении. Знает об основных источниках опасности на улице (транспорт) и некоторых способах безопасного поведения:

- а) различает проезжую и пешеходную (тротуар) часть дороги;
- б) знает об опасности пешего перемещения по проезжей части дороги;
- в) знает о том, что светофор имеет три световых сигнала (красный, желтый, зеленый) и регулирует движение транспорта и пешеходов;
- г) знает о необходимости быть на улице рядом со педагогическим работником, а при переходе улицы держать его за руку; знает правило перехода улиц (на зеленый сигнал светофора, по пешеходному переходу "зебра", обозначенному белыми полосками, подземному переходу).

Знает о правилах поведения в качестве пассажира (в транспорт заходить вместе со педагогическим работником; не толкаться, не кричать; заняв место пассажира, вести себя спокойно, не высовываться в открытое окошко, не бросать мусор).

4. Формирование осторожного и осмотрительного отношения к потенциально опасным для человека и окружающего мира природы ситуациям. Может поддерживать беседу о потенциальной опасности или неопасности жизненных ситуаций и припомнить случаи осторожного и осмотрительного

отношения к потенциально опасным для человека и окружающей природы ситуациям. Знает и демонстрирует безопасное взаимодействие с растениями и животными в природе; обращается за помощью к педагогическому работнику в стандартной и нестандартной опасной ситуации. Пытается объяснить другому ребенку необходимость действовать определенным образом в потенциально опасной ситуации. При напоминании педагогического работника выполняет правила осторожного и внимательного для окружающего мира природы поведения (не ходить по клумбам, газонам, не рвать растения, листья и ветки деревьев и кустарников, не распугивать птиц, не засорять водоемы, не оставлять мусор в лесу, парке, не пользоваться огнем без педагогического работника).

Средняя группа (от 4 до 5 лет):

1. Формирование представлений об опасных для человека и окружающего мира природы ситуациях и способах поведения в них. Имеет представления об опасных и неопасных ситуациях в быту, природе, социуме. Способен выделять источник опасной ситуации. Определяет и называет способ поведения в данной ситуации во избежание опасности. Проявляет осторожность и предусмотрительность в незнакомой (потенциально опасной) ситуации.

2. Приобщение к правилам безопасного для человека и окружающего мира природы поведения. Проявляет умение беречь свое здоровье (не ходить в мокрой обуви, влажной одежде, обращать внимание на свое самочувствие). Соблюдает правила безопасного поведения в помещении (осторожно спускаться и подниматься по лестнице, держаться за перила), в спортивном зале. Понимает важность безопасного поведения в некоторых стандартных опасных ситуациях (при использовании колющих и режущих инструментов, быть осторожным с огнем бытовых приборов, при перемещении в лифте). Ориентируется на педагогического работника при выполнении правил безопасного поведения в природе.

3. Передача детям знаний о правилах безопасности дорожного движения в

качестве пешехода и пассажира транспортного средства. Знает об основных источниках опасности на улице (транспорт) и способах безопасного поведения: различает проезжую и пешеходную (тротуар) части дороги; знает об опасности пешего перемещения по проезжей части дороги; знает о том, что светофор имеет три световых сигнала (красный, желтый, зеленый) и регулирует движение транспорта и пешеходов; знает о необходимости быть на улице рядом с педагогическим работником, а при переходе улицы держать его за руку; знает правило перехода улиц (на зеленый сигнал светофора, по пешеходному переходу "зебра", обозначенному белыми полосками, подземному переходу); различает и называет дорожные знаки: "Пешеходный переход", "Обучающиеся". Демонстрирует свои знания в различных видах деятельности: продуктивной, игровой, музыкально-художественной, трудовой, при выполнении физических упражнений.

4. Формирование осторожного и осмотрительного отношения к потенциально опасным для человека и окружающего мира природы ситуациям. Демонстрирует знания о простейших взаимосвязях в природе (если растения не поливать - они засохнут). Демонстрирует представления о съедобных и ядовитых растениях, грибах, соблюдает правила безопасного поведения с незнакомыми животными (кошками, собаками). Пытается объяснить другим необходимость действовать определенным образом в потенциально опасной ситуации. Может обратиться за помощью к педагогическому работнику в стандартной и нестандартной опасной ситуации. При напоминании педагогического работника выполняет правила осторожного и внимательного к окружающему миру природы поведения (не ходить по клумбам, газонам, не рвать растения, листья и ветки деревьев и кустарников, не распугивать птиц, не засорять водоемы, не оставлять мусор в лесу, парке, не пользоваться огнем без педагогического работника, экономить воду - закрывать за собой кран с водой).

Старшая группа (от 5 до 6 лет):

1. Формирование представлений об опасных для человека и окружающего мира природы ситуациях и способах поведения в них. Имеет представления об опасных для человека и окружающего мира ситуациях. Устанавливает причинно-следственные связи, на основании которых определяет ситуацию как опасную или неопасную. Знает номера телефонов, по которым можно сообщить о возникновении опасной ситуации. Дифференцированно использует вербальные и невербальные средства, когда рассказывает про правила поведения в опасных ситуациях. Понимает и объясняет необходимость им следовать, а также описывает негативные последствия их нарушения. Может перечислить виды и привести примеры опасных для окружающей природы ситуаций и назвать их причины.

2. Приобщение к правилам безопасного для человека и окружающего мира природы поведения. Демонстрирует знания различных способов укрепления здоровья: соблюдает правила личной гигиены и режим дня; знает, но не всегда соблюдает необходимость ежедневной зарядки, закаливания; владеет разными видами движений; участвует в подвижных играх; при небольшой помощи педагогического работника способен контролировать состояние своего организма, физических и эмоциональных перегрузок. При утомлении и переутомлении сообщает воспитателю. Ребенок называет способы самозащиты при выполнении сложных физических упражнений, контролирует качество выполнения движения. Показывает другим детям, как нужно вести себя в стандартных опасных ситуациях и соблюдать правила безопасного поведения. Может описать и дать оценку некоторым способам оказания помощи и самопомощи в опасных ситуациях.

3. Передача детям знаний о правилах безопасности дорожного движения в качестве пешехода и пассажира транспортного средства. Демонстрирует знания о правилах дорожного движения и поведения на улице и причинах появления опасных ситуаций: указывает на значение дорожной обстановки, отрицательные

факторы - описывает возможные опасные ситуации. Имеет представление о действиях инспектора ГИБДД в некоторых ситуациях. Знает правила поведения в общественном транспорте. Демонстрирует правила безопасного поведения в общественном транспорте, понимает и развернуто объясняет необходимость им следовать, а также негативные последствия их нарушения.

4. Формирование осторожного и осмотрительного отношения к потенциально опасным для человека и окружающего мира природы ситуациям. Демонстрирует знания основ безопасности окружающего мира природы, бережного и экономного отношения к природным ресурсам. Знает о жизненно важных для людей потребностях и необходимых для их удовлетворения природных (водных, почвенных, растительных, животного мира) ресурсах; о некоторых источниках опасности для окружающего мира природы: транспорт, неосторожные действия человека, деятельность людей, опасные природные явления (гроза, наводнение, сильный ветер). Демонстрирует навыки культуры поведения в природе, бережное отношение к растениям и животным.

Подготовительная группа (от 6 до 7 лет):

1. Формирование представлений об опасных для человека и окружающего мира природы ситуациях и способах поведения в них. Ребенок имеет систематизированные представления об опасных для человека и окружающего мира ситуациях. Устанавливает причинно-следственные связи, на основании которых определяет ситуацию как опасную или неопасную. Знает о способах безопасного поведения в некоторых стандартных ситуациях: демонстрирует их без напоминания педагогических работников на проезжей части дороги, при переходе улицы, перекрестков, при перемещении в лифте, автомобиле; имеет представления о способах обращения к педагогическому работнику за помощью в стандартных и нестандартных опасных ситуациях; знает номера телефонов, по которым можно сообщить о возникновении опасной ситуации; знает о последствиях в случае неосторожного обращения с огнем или электроприборами.

Знает о некоторых способах безопасного поведения в информационной среде: включать телевизор для просмотра конкретной программы, включать компьютер для определенной задачи. Демонстрирует осторожное и осмотрительное отношение к стандартным опасным ситуациям. Проявляет самостоятельность, ответственность и понимание значения правильного поведения для охраны своей жизни и здоровья.

2. Приобщение к правилам безопасного для человека и окружающего мира природы поведения. Демонстрирует способности оберегать себя от возможных травм, ушибов, падений. Рассказывает другим детям о соблюдении правил безопасного поведения в стандартных опасных ситуациях. Демонстрирует знания различных способов укрепления здоровья: соблюдает правила личной гигиены и режим дня; знает, но не всегда соблюдает необходимость ежедневной зарядки, закаливания; владеет разными видами движений; участвует в подвижных играх; при небольшой помощи педагогического работника способен контролировать состояние своего организма, избегать физических и эмоциональных перегрузок. Ребенок называет способы самостраховки при выполнении сложных физических упражнений, контролирует качество выполнения движения. Показывает другим детям, как нужно вести себя в стандартных опасных ситуациях и соблюдать правила безопасного поведения. Может описать и дать оценку некоторым способам оказания помощи и самопомощи в опасных ситуациях. Демонстрирует ценностное отношение к здоровому образу жизни: желание заниматься физкультурой и спортом, закаляться, есть полезную пищу, прислушиваться к своему организму: избегать физических и эмоциональных перегрузок. При утомлении и переутомлении сообщает воспитателю. Имеет элементарные представления о строении человеческого тела, о правилах оказания первой помощи.

3. Приобщение к правилам безопасного для человека и окружающего мира природы поведения. Демонстрирует знания о правилах дорожного движения

и поведения на улице и причинах опасных ситуаций. Понимает значение дорожной обстановки (большое количество транспорта на дорогах; скользкая дорога во время дождя, оттепели, снегопада; слякоть; снижение видимости); отрицательные факторы (снижение видимости окружающей обстановки во время непогоды из-за зонта, капюшона; плохое знание правил поведения на дороге в летний период; плохое состояние дороги); возможные опасные ситуации (подвижные игры во дворах, у дорог; катание в зависимости от сезона на велосипедах, роликах, самокатах, коньках, санках, лыжах; игры вечером). Имеет представление о возможных транспортных ситуациях: заносы машин на скользких участках; неумение водителей быстро ориентироваться в меняющейся обстановке дороги. Знает и соблюдает систему правил поведения в определенном общественном месте, понимает и объясняет необходимость им следовать, а также негативные последствия их нарушения. Имеет представление о действиях инспектора ГИБДД в некоторых ситуациях. Знает и соблюдает правила поведения в общественном транспорте, в метро.

4. Формирование осторожного и осмотрительного отношения к потенциально опасным для человека и окружающего мира природы ситуациям. Демонстрирует знания основ безопасности для окружающего мира природы, бережного и экономного отношения к природным ресурсам: о жизненно важных для людей потребностях и необходимых для их удовлетворения природных (водных, почвенных, растительных, животного мира) ресурсах; о некоторых источниках опасности для окружающего мира природы: транспорт, неосторожные действия человека, деятельность людей, опасные природные явления (гроза, наводнение, сильный ветер); о некоторых видах опасных для окружающего мира природы ситуаций: загрязнение воздуха, воды, вырубка деревьев, лесные пожары; о правилах бережного для окружающего мира природы поведения и выполнения их без напоминания педагогических работников в реальных жизненных ситуациях (не ходить по клумбам, газонам, не рвать растения, не ломать ветки

деревьев, кустарников, не распугивать птиц, не засорять водоемы, выбрасывать мусор только в специально отведенных местах; пользоваться огнем в специально оборудованном месте, тщательно заливая место костра водой перед уходом; выключать свет, если выходишь, закрывать кран с водой, дверь для сохранения в помещении тепла). Проявляет осторожность и предусмотрительность в потенциально опасной ситуации. Демонстрирует навыки культуры поведения в природе, бережное отношение к растениям и животным.

2.1.1.3 Познавательное развитие обучающихся с ЗПР

Основная цель познавательного развития: формирование познавательных процессов и способов умственной деятельности, усвоение и обогащение знаний о природе и обществе; развитие познавательных интересов.

Стандарт определяет цели, задачи и содержание познавательного развития обучающихся дошкольного возраста в условиях Организации, которые можно представить следующими разделами:

- сенсорное развитие;
- развитие познавательно-исследовательской деятельности;
- формирование элементарных математических представлений;
- формирование целостной картины мира, расширение кругозора.

Общие задачи:

-сенсорное развитие: формировать представления о форме, цвете, размере и способах обследования объектов и предметов окружающего мира; формировать сенсорную культуру;

-развитие познавательно-исследовательской, предметно-практической деятельности: формировать познавательные интересы и познавательные действия ребенка в различных видах деятельности; развивать познавательно-исследовательскую (исследование объектов окружающего мира и экспериментирование с ними) деятельность;

-формирование элементарных содержательных представлений: о

свойствах и отношениях объектов окружающего мира (форме, цвете, размере, материале, количестве, числе, части и целом, пространстве и времени, причинах и следствиях); формировать первичные математические представления;

-формирование целостной картины мира, расширение кругозора: формировать первичные представления о себе, других людях, объектах окружающего мира, о свойствах и отношениях объектов окружающего мира, об их взаимосвязях и закономерностях; поддержка детской инициативы и самостоятельности в проектной и познавательной деятельности.

Задачи, актуальные для работы с дошкольниками с ЗПР:

-развитие анализирующего восприятия при овладении сенсорными эталонами;

-формирование системы умственных действий, повышающих эффективность образовательной деятельности;

-формирование мотивационно-потребностного, когнитивно-интеллектуального, деятельностного компонентов познания;

-развитие математических способностей и мыслительных операций у ребенка;

-развитие познавательной активности, любознательности;

-формирование предпосылок учебной деятельности.

Вторая младшая группа (от 3 до 4 лет):

1. Сенсорное развитие. Действует с предметами по образцу педагогического работника. Узнает и самостоятельно или при небольшой помощи педагогического работника находит основные цвета, формы, величины в процессе действий с предметами, их соотношения по этим признакам. Действует с предметами, используя метод целенаправленных проб и практического примеривания. Освоено умение пользоваться предэталонами ("как кирпичик", "как крыша"), понимает и находит: шар, куб, круг, квадрат, прямоугольник, треугольник. Некоторые цвета и фигуры называет сам. Проявляет интерес к играм

и материалам, с которыми можно практически действовать: накладывать, совмещать, раскладывать.

2. Развитие познавательно-исследовательской деятельности. Проявляет познавательный интерес в процессе общения с педагогическим работником и другими детьми: задает вопросы поискового характера (Что это? Что с ним можно сделать? Почему он такой? Почему? Зачем?). Доступны задания на уровне наглядно-образного мышления, соответствующие возрасту. Справляется с решением наглядных задач путем предметно-практических соотносящих и орудийных действий. В процессе совместной предметной деятельности активно познает и называет свойства и качества предметов (характер поверхности, материал, из которого сделан предмет, способы его использования и другие). Сам совершает исследовательские действия (метод практического примеривания и зрительного соотнесения) и практические действия: погладить, сжать, смять, намочить, разрезать, насыпать.

3. Формирование элементарных математических представлений.

Математические действия с предметами, в основном, совершаются в наглядном плане, требуют организации и помощи со стороны педагогического работника. Ориентируется в понятиях один-много. Группирует предметы по цвету, размеру, форме (отбирать все красные, все большие, все круглые предметы). Составляет при помощи педагогического работника группы из однородных предметов и выделяет один предмет из группы. Находит в окружающей обстановке один и много одинаковых предметов. Понимает конкретный смысл слов: больше - меньше, столько же. Устанавливает равенство между неравными по количеству группами предметов путем добавления одного предмета к меньшему количеству или убавления одного предмета из большего. Различает круг, квадрат, треугольник, предметы, имеющие углы и круглую форму на основе практического примеривания. Понимает смысл обозначений: вверху - внизу, впереди - сзади, на, над - под, верхняя - нижняя (полоска). Понимает смысл слов:

утро - вечер, день - ночь, связывает части суток с режимными моментами.

4. Формирование целостной картины мира, расширение кругозора.

Развиты представления об объектах и явлениях неживой природы (солнце, небо, дождь), о диких и домашних животных, некоторых особенностях их образа жизни, понимает, что животные живые. Различает растения ближайшего природного окружения по единичным ярким признакам (цвет, размер), знает их названия. Умеет выделять части растения (лист, цветок). Знает об элементарных потребностях растений и животных: пища, вода, тепло. Понимает, что человек ухаживает за животными и растениями, проявляет эмоции и чувства по отношению к домашним животным. Накоплены впечатления о ярких сезонных изменениях в природе. Отгадывает описательные загадки о предметах и объектах природы. Сформированы первичные представления о себе, своей семье, других людях. Узнает свою дошкольную образовательную организацию, группу, своих воспитателей, их помощников. Понимает, где в Организации хранятся игрушки, книги, посуда, чем можно пользоваться. Развивается познавательное и эмоциональное воображение. Нравится рассматривать картинки-нелепицы, благодаря которым более свободно рассуждает о признаках и явлениях окружающего мира, понимает некоторые причинно-следственные связи (зимой не растут цветы, потому что холодно).

Средняя группа (от 4 до 5 лет):

1. Сенсорное развитие. Самостоятельно совершает обследовательские действия (метод практического примеривания и зрительного соотнесения). Выстраивает сериационный ряд, ориентируясь на недифференцированные признаки величины (большой - маленький), сравнивает некоторые параметры (длиннее - короче). Называет цвета спектра, некоторые оттенки, пять геометрических плоскостных фигур. Знает и находит шар, куб, призму. В процессе самостоятельной предметной и предметно-исследовательской деятельности активно познает и называет свойства и качества предметов, сам

сравнивает и группирует их по выделенным признакам и объясняет принцип группировки, может выделять нужный признак (цвет, форму, величину, материал, фактуру поверхности) при исключении лишнего. Доступно использование сенсорных эталонов для оценки свойств предметов; описание предмета по 3 - 4-м основным свойствам; отражение признаков предметов в продуктивных видах деятельности.

2. Развитие познавательно-исследовательской деятельности. Проявляет познавательный интерес в процессе общения с педагогическим работником и другими детьми: задает вопросы поискового характера (Что будет, если...? Почему? Зачем?). Самостоятельно выполняет задания на уровне наглядно-образного мышления. Использует эталоны с целью определения свойств предметов (форма, длина, ширина, высота, толщина). Определяет последовательность событий во времени (что сначала, что потом) по картинкам и простым моделям. Понимает замещение конкретных признаков моделями. Осваивает практическое деление целого на части, соизмерение величин. Знает свойства жидких и сыпучих тел. Использует мерку для измерения их количества.

3. Формирование элементарных математических представлений. Различает, из каких частей составлена группа предметов, называет их характерные особенности (цвет, величину, форму). Считает до 5 (количественный счет), может ответить на вопрос "Сколько всего?". Сравнивает количество предметов в группах на основе счета (в пределах 5), а также путем поштучного соотнесения предметов двух групп (составления пар); определяет, каких предметов больше, меньше, равное количество. Сравнивает два предмета по величине (больше - меньше, выше - ниже, длиннее - короче, одинаковые, равные) на основе примеривания. Различает и называет круг, квадрат, треугольник, прямоугольник, шар, куб; знает их характерные отличия. Определяет положение предметов в пространстве по отношению к себе (вверху - внизу, впереди - сзади; далеко - близко); понимает и правильно употребляет некоторые предлоги,

обозначающие пространственные отношения предметов - на, в, из, под, над. Определяет части суток, связывая их с режимными моментами.

4. Формирование целостной картины мира, расширение кругозора. Имеет представления о самом себе и членах своей семьи. Сформированы первичные представления о малой родине (родном городе, селе) и родной стране: знает названия некоторых общественных праздников и событий. Знает несколько стихов, песен о родной стране. Знаком с новыми представителями животных и растений. Выделяет разнообразные явления природы (моросящий дождь, ливень, туман). Распознает свойства и качества природных материалов (сыпучесть песка, липкость мокрого снега). Сравнивает хорошо знакомые объекты природы и материалы, выделяет признаки отличия и единичные признаки сходства. Знает части растений и их назначение. Знает о сезонных изменениях в неживой природе, жизни растений и животных, в деятельности людей. Различает домашних и диких животных по существенному признаку (дикие животные самостоятельно находят пищу, а домашних кормит человек). Знает о среде обитания некоторых животных и о месте произрастания некоторых растений. Отражает в речи результаты наблюдений, сравнения. Способен к объединению предметов в видовые категории с указанием характерных признаков (чашки и стаканы, платья и юбки, стулья и кресла).

Старшая группа (от 5 до 6 лет):

1. Сенсорное развитие. Осваивает сенсорные эталоны: называет цвета спектра, оттенки, некоторые промежуточные цвета (коричневый, сиреневый), ахроматические цвета (черный, серый, белый), может выстраивать сериационный ряд, оперировать параметрами величины (длина, высота, ширина). Знает и называет геометрические фигуры и тела, используемые в конструировании: шар, куб, призма, цилиндр. Узнает на ощупь, определяет и называет свойства поверхности и материалов. Самостоятельно осуществляет классификацию, исключение лишнего на основе выделения признаков. Может ориентироваться в

двух признаках и, совершая группировку по одному из них, абстрагируется от другого.

2. Развитие познавательно-исследовательской деятельности.

Любознателен, любит экспериментировать, способен в процессе познавательно-исследовательской деятельности понимать проблему, анализировать условия и способы решения проблемных ситуаций. Может строить предвосхищающие образы наблюдаемых процессов и явлений. Устанавливает простейшие зависимости между объектами: сохранение и изменение, порядок следования, преобразование, пространственные изменения.

Формирование элементарных математических представлений. Считает (отсчитывает) в пределах 5. Пересчитывает и называет итоговое число. Правильно пользуется количественными и порядковыми числительными (в пределах 5), отвечает на вопросы: "Сколько?", "Который по счету?". Уравнивает неравные группы предметов двумя способами (удаление и добавление единицы). Сравнивает 2 - 3 предмета практически: контрастные (по длине, ширине, высоте, толщине); проверяет точность определений путем наложения или приложения; размещает предметы различной величины (до 1 до 3) в порядке возрастания, убывания их величины (матрешек строит по росту). Использует понятия, обозначающие размерные отношения предметов (красная башенка самая высокая, синяя - пониже, а желтая - самая низкая). Понимает и называет геометрические фигуры и тела: круг, квадрат, треугольник, шар, куб, детали конструктора. Выражает словами местонахождение предмета по отношению к себе, другим предметам; знает правую и левую руку; понимает и правильно употребляет предлоги в, на, под, над, около. Ориентируется на листе бумаги (вверху - внизу, в середине, в углу); называет утро, день, вечер, ночь; имеет представление о смене частей суток. Понимает значения слов вчера, сегодня, завтра.

3. Формирование целостной картины мира, расширение кругозора.

Осваивает представления о себе и семье: о своих имени, фамилии, поле, возрасте,

месте жительства, домашнем адресе, увлечениях членов семьи, профессиях родителей (законных представителей). Овладевает некоторыми сведениями об организме, понимает назначения отдельных органов и условий их нормального функционирования. Сформированы первичные представления о малой родине и родной стране. Освоены представления о ее столице, государственном флаге и гербе, об основных государственных праздниках, ярких исторических событиях, героях России. Понимает многообразие россиян разных национальностей, есть интерес к сказкам, песням, играм разных народов, толерантность по отношению к людям разных национальностей. Имеет представления о других странах и народах мира, есть интерес к жизни людей в разных странах. Увеличен объем представлений о многообразии мира растений, животных. Знает о потребностях у конкретных животных и растений (во влаге, тепле, пище, воздухе, месте обитания и убежище). Сравнивает растения и животных по разным основаниям, признакам и свойствам, относит их к определенным группам: деревья, кусты, травы; грибы; рыбы, птицы, звери, насекомые. Устанавливает признаки отличия и некоторые признаки сходства между ними. Есть представления о неживой природе как среде обитания животных и растений. Устанавливает последовательность сезонных изменений в неживой и живой природе, в жизни людей. Накоплены представления о жизни животных и растений в разных климатических условиях: в пустыне, на севере. Знает и называет животных и их детенышей. Понимает разнообразные ценности природы. При рассматривании иллюстраций, наблюдениях понимает основные отношения между объектами и явлениями окружающего мира. Адекватно отражает картину мира в виде художественных образов.

Подготовительная группа (седьмой - восьмой год жизни):

1. Сенсорное развитие. Ребенок демонстрирует знание сенсорных эталонов и умение ими пользоваться. Доступно: различение и называние всех цветов спектра и ахроматических цветов; 5 - 7 дополнительных тонов, оттенков

цвета, освоение умения смешивать цвета для получения нужного тона и оттенка; различение и называние геометрических фигур (ромб, трапеция, призма, пирамида, куб), выделение структуры плоских и объемных геометрических фигур. Осуществляет мыслительные операции, оперируя наглядно воспринимаемыми признаками, сам объясняет принцип классификации, исключения лишнего, сериационных отношений. Сравнивает элементы сериационного ряда по длине, ширине, высоте, толщине. Осваивает параметры величины и сравнительные степени прилагательных (длиннее - самый длинный).

2. Развитие познавательно-исследовательской деятельности. Проявляет интерес к окружающему, любит экспериментировать вместе с педагогическим работником. Отражает результаты своего познания в продуктивной и конструктивной деятельности, строя и применяя наглядные модели. С помощью педагогического работника делает умозаключения при проведении опытов (тонет - не тонет, тает - не тает). Может предвосхищать результаты экспериментальной деятельности, опираясь на свой опыт и приобретенные знания.

3. Формирование элементарных математических представлений. Устанавливает связи и отношения между целым множеством и различными его частями (частью); находит части целого множества и целое по известным частям. Считает до 10 (количественный, порядковый счет). Называет числа в прямом (обратном) порядке в пределах 10. Соотносит цифру (0 - 9) и количество предметов. Называет состав чисел в пределах 5 из двух меньших. Выстраивает "числовую лесенку". Осваивает в пределах 5 состав числа из единиц. Составляет и решает задачи в одно действие на сложение и вычитание, пользуется цифрами и арифметическими знаками. Различает величины: длину (ширину, высоту), объем (вместимость). Выстраивает сериационный ряд из 7 - 10 предметов, пользуется степенями сравнения при соотнесении размерных параметров (длиннее - короче). Измеряет длину предметов, отрезки прямых линий, объемы жидких и сыпучих веществ с помощью условных мер. Понимает зависимость между величиной меры

и числом (результатом измерения); делит предметы (фигуры) на несколько равных частей; сравнивает целый предмет и его часть; различает, называет и сравнивает геометрические фигуры. Ориентируется в окружающем пространстве и на плоскости (лист, страница, поверхность стола), обозначает взаимное расположение и направление движения объектов. Определяет и называет временные отношения (день - неделя - месяц); знает название текущего месяца года; последовательность всех дней недели, времен года.

4. Формирование целостной картины мира, расширение кругозора. Сформированы представления о себе, о своей семье, своем доме. Имеет представление о некоторых социальных и профессиональных ролях людей. Достаточно освоены правила и нормы общения и взаимодействия с детьми и педагогическими работниками в различных ситуациях. Освоены представления о родном городе - его названии, некоторых улицах, некоторых архитектурных особенностях, достопримечательностях. Имеет представления о родной стране - ее государственных символах, президенте, столице. Проявляет интерес к ярким фактам из истории и культуры страны и общества, некоторым выдающимся людям России. Знает некоторые стихотворения, песни, некоторые народные промыслы. Есть элементарные представления о многообразии стран и народов мира, особенностях их внешнего вида (расовой принадлежности), национальной одежды, типичных занятиях. Осознает, что все люди стремятся к миру. Есть представления о небесных телах и светилах. Есть представления о жизни растений и животных в среде обитания, о многообразии признаков приспособления к среде в разных климатических условиях (в условиях жаркого климата, пустыни, холодного климата). Понимает цикличность сезонных изменений в природе (цикл года как последовательная смена времен года). Обобщает с помощью педагогического работника представления о живой природе (растениях, животных, человеке) на основе существенных признаков (двигаются, питаются, дышат, растут и развиваются, размножаются, чувствуют). Осведомлен

о необходимости сохранения природных объектов и собственного здоровья, старается проявлять бережное отношение к растениям, животным. Понимает ценности природы для жизни человека и удовлетворения его разнообразных потребностей. Демонстрирует в своих рассуждениях и продуктах деятельности умение решать познавательные задачи,

передавая основные отношения между объектами и явлениями окружающего мира с помощью художественных образов. Рассказывает о них, отвечает на вопросы, умеет устанавливать некоторые закономерности, характерные для окружающего мира, любознателен.

2.1.1.4 Речевое развитие обучающихся с ЗПР

Речевое развитие в соответствии со Стандартом включает: владение речью как средством общения и культуры; обогащение активного словаря; развитие связной, грамматически правильной диалогической и монологической речи; развитие речевого творчества; развитие звуковой и интонационной культуры речи, фонематического слуха. Еще одно направление - знакомство с книжной культурой, детской литературой, понимание на слух текстов различных жанров детской литературы. На этапе подготовки к школе требуется формирование звуковой аналитико-синтетической активности как предпосылки обучения грамоте.

В качестве основных разделов можно выделить:

- развитие речи;
- приобщение к художественной литературе.

Связанные с целевыми ориентирами задачи представлены в Стандарте:

- организация видов деятельности, способствующих развитию речи обучающихся;
- развитие речевой деятельности;

-развитие способности к построению речевого высказывания в ситуации общения, создание условий для принятия детьми решений, выражения своих чувств и мыслей с помощью речи;

-формирование познавательных интересов и познавательных действий ребенка в речевом общении и деятельности;

-формирование мотивационно-потребностного, деятельностного, когнитивно-интеллектуального компонентов речевой и читательской культуры;

-формирование предпосылок грамотности. Общие задачи:

-развитие речевого общения с педагогическим работником и другими детьми: способствовать овладению речью как средством общения; освоению ситуативных и внеситуативных форм речевого общения с педагогическим работником и другими детьми;

-развитие всех компонентов устной речи обучающихся: фонематического восприятия; фонетико-фонематической, лексической, грамматической сторон речи;

-формирование навыков владения языком в его коммуникативной функции

- развитие связной речи, двух форм речевого общения - диалога и монолога;

-практическое овладение нормами речи: развитие звуковой и интонационной культуры речи;

-создание условий для выражения своих чувств и мыслей с помощью речи, овладение эмоциональной культурой речевых высказываний.

Задачи, актуальные для работы с дошкольниками с ЗПР:

-формирование функционального базиса устной речи, развитие ее моторных и сенсорных компонентов;

-развитие речевой мотивации, формирование способов ориентировочных действий в языковом материале;

-развитие речи во взаимосвязи с развитием мыслительной деятельности;

-формирование культуры речи;

-формирование звуковой аналитико-синтетической активности как предпосылки к обучению грамоте.

Для оптимизации образовательной деятельности необходимо определить исходный уровень речевого развития ребенка.

. Вторая младшая группа (от 3 до 4 лет):

1. Развитие речевого общения с педагогическим работником и детьми.

Использует основные речевые формы речевого этикета ("здравствуйте", "до свидания", "спасибо") как в общении со педагогическим работником, так и с другими детьми. В игровой деятельности педагогический работник использует элементы объяснения и убеждения при сговоре на игру, разрешении конфликтов. Проявляет инициативность и самостоятельность в общении с педагогическим работником и детьми (отвечает на вопросы и задает их, рассказывает о событиях, начинает разговор, приглашает к деятельности).

2. Развитие всех компонентов устной речи:

лексическая сторона речи: владеет бытовым словарным запасом, используя слова, обозначающие действия, предметы и признаки, однако допускает ошибки в названиях признаков предметов (цвет, размер, форма). Осваивает: названия предметов и объектов близкого окружения, их назначение, части и свойства, действия с ними; названия действий гигиенических процессов умывания, одевания, купания, еды, ухода за внешним видом (причесаться, аккуратно повесить одежду) и поддержания порядка (убрать игрушки, поставить стулья); названия некоторых качеств и свойств предметов. В процессе совместной исследовательской деятельности со педагогическим работником может называть свойства и качества предметов. Использует слова и выражения, отражающие нравственные представления (добрый, злой, вежливый, грубый). Проявляет интерес к словотворчеству и играм на словотворчество с педагогическим работником. Понимает значение некоторых обобщающих слов: игрушки, одежда, посуда, мебель, овощи, фрукты, птицы, животные;

грамматический строй речи: способен к грамматическому оформлению выразительных и эмоциональных средств устной речи на уровне простых распространенных предложений. Использует в речи простые и распространенные предложения несложных моделей. Словообразовательные и словоизменительные умения формируются. Может согласовывать прилагательные и существительные в роде, числе и падеже; правильно использовать в речи названия животных и их детенышей в единственном и множественном числах. При этом возможны затруднения в употреблении грамматических форм слов в сложных предложениях, допускает ошибки в употреблении предлогов, пропускает союзы и союзные слова. Может устанавливать причинно-следственные связи и отражать их в речи;

фонетико-фонематическая сторона речи: уровень слухового восприятия обращенной речи позволяет выполнять поручения, сказанные голосом нормальной громкости и шепотом на увеличивающемся расстоянии. Различает речевые и неречевые звуки. Дифференцирует на слух глухие и звонкие, твердые и мягкие согласные, но могут иметь место трудности в произношении некоторых звуков: пропуски, замены или искажения. Достаточно четко воспроизводит фонетический и морфологический рисунок слова. Воспроизводит ритм, звуковой и слоговой образ слова, но может допускать единичные ошибки, особенно, при стечении согласных, пропускает или уподобляет их. С удовольствием включается в игры, развивающие произносительную сторону речи. Выразительно читает стихи;

связная речь (диалогическая и монологическая): свободно выражает свои потребности и интересы с помощью диалогической речи. Участвует в беседе, понятно для слушателей отвечает на вопросы и задает их. По вопросам воспитателя составляет рассказ по картинке из 3-4-х предложений; совместно с воспитателем пересказывает хорошо знакомые сказки. При пересказе передает только основную мысль, дополнительную информацию опускает. С опорой на

вопросы педагогического работника составляет описательный рассказ о знакомой игрушке. Передает впечатления и события из личного опыта, но высказывания недостаточно цельные и связные;

практическое овладение нормами речи. Может с интересом разговаривать с педагогическим работником на бытовые темы (о посуде и накрывании на стол, об одежде и одевании, о мебели и ее расстановке в игровом уголке, об овощах и фруктах и их покупке и продаже в игре в магазин). Владеет элементарными правилами речевого этикета: не перебивает педагогического работника, вежливо обращается к нему, без напоминания педагогического работника здоровается и прощается, говорит "спасибо" и "пожалуйста". Речь выполняет регулирующую и частично планирующую функции, соответствует уровню практического овладения обучающимися ее нормами. Ребенок интересуется, как правильно называется предмет и как произносится трудное слово. Проявляет познавательный интерес в процессе общения с другими детьми: задает вопросы поискового характера (почему? зачем?). Комментирует свои движения и действия. Может подвести им итог.

Средняя группа (от 4 до 5 лет):

1. Развитие речевого общения с педагогическим работником и детьми. Проявляет инициативу и самостоятельность в общении с педагогическим работником и другими детьми (задает вопросы, рассказывает о событиях, начинает разговор, приглашает к деятельности). Переносит навыки общения с педагогическим работником в игру с детьми. В игровой деятельности использует элементы объяснения и убеждения при сговоре на игру, разрешении конфликтов, поддерживает высказывания партнеров.

2. Развитие всех компонентов устной речи обучающихся:

-лексическая сторона речи: активный словарь расширяется, ребенок дифференцированно использует слова, обозначающие предметы, действия, признаки и состояния. В процессе совместной с педагогическим работником

исследовательской деятельности называет свойства и качества предметов (цвет, размер, форму, характер поверхности, материал, из которого сделан предмет, способы его использования и другие). Способен к объединению предметов в видовые (чашки и стаканы, платья и юбки, стулья и кресла) и родовые (одежда, мебель, посуда) категории со словесным указанием характерных признаков. Владеет словообразовательными и словоизменительными умениями. Отгадывает и сочиняет описательные загадки о предметах и объектах природы. Использует слова и выражения, отражающие нравственные представления (добрый, злой, вежливый, грубый);

-грамматический строй речи: использует в речи полные, распространенные простые предложения с однородными членами (иногда сложноподчиненные) для передачи временных, пространственных, причинно-следственных связей. Использует суффиксы и приставки при словообразовании. Правильно использует системы окончаний существительных, прилагательных, глаголов для оформления речевого высказывания. Владеет словоизменительными и словообразовательными навыками. Устанавливает причинно-следственные связи и отражает их в речи в ответах в форме сложноподчиненных предложений;

-произносительная сторона речи: правильно произносит все звуки родного языка. Дифференцирует на слух и в произношении близкие по акустическим характеристикам звуки. Слышит специально выделяемый педагогическим работником звук в составе слова (гласный под ударением в начале и в конце слова) и воспроизводит его. Достаточно четко воспроизводит фонетический и морфологический состав слова. Использует средства интонационной выразительности (силу голоса, интонацию, ритм и темп речи). Выразительно читает стихи, пересказывает короткие рассказы, передавая свое отношение к героям;

-связная речь (диалогическая и монологическая). Свободно выражает свои потребности и интересы с помощью диалогической речи, владеет умениями

спросить, ответить, высказать сомнение или побуждение к деятельности. С помощью монологической речи самостоятельно пересказывает небольшое из 5 - 6 фраз как знакомое, так и незнакомое литературное произведение. Использует элементарные формы объяснительной речи. Самостоятельно составляет рассказ по серии сюжетных картин. Составляет описательный рассказ из 3 - 4-х предложений о предметах: о знакомой игрушке, предмете с небольшой помощью. Передает в форме рассказа впечатления и события из личного опыта. Может самостоятельно придумывать разные варианты продолжения сюжета (грустные, радостные, загадочные) в связи с собственными эмоциональными запросами;

-практическое овладение нормами речи: осваивает и использует вариативные формы приветствия (здравствуйте, добрый день, добрый вечер, доброе утро, привет); прощания (до свидания, до встречи, до завтра); обращения к педагогическим работникам и другим детям с просьбой (разрешите пройти; дайте, пожалуйста); благодарности (спасибо; большое спасибо), обиды, жалобы. Обращается к другим детям по имени, к педагогическому работнику - по имени и отчеству. Проявляет познавательный интерес в процессе общения с другими детьми: задает вопросы поискового характера (почему? зачем?), может разговаривать с педагогическим работником на бытовые и более отвлеченные темы, участвовать в обсуждении будущего продукта деятельности. Речь выполняет регулирующую и планирующую функции, соответствует уровню практического овладения обучающимися ее нормами с выходом на поисковый и творческий уровни.

Старшая группа (от 5 до 6 лет):

1. Развитие речевого общения с педагогическим работником и детьми. Проявляет инициативность и самостоятельность в общении с педагогическим работником и другими детьми (задает вопросы, рассказывает о событиях, начинает разговор, приглашает к деятельности). Использует разнообразные конструктивные способы взаимодействия с детьми и педагогическим работником

в разных видах деятельности: договаривается, обменивается предметами, распределяет действия при сотрудничестве. В игровой деятельности использует элементы объяснения и убеждения при сговоре на игру, разрешении конфликтов, поддерживает высказывания партнеров. Адекватно и осознанно использует разнообразные невербальные средства общения: мимику, жесты, действия.

2. Развитие всех компонентов устной речи обучающихся:

-лексическая сторона речи: словарь расширился за счет слов, обозначающих названия профессий, учреждений, предметов и инструментов труда, техники, помогающей в работе, трудовых действий и качества их выполнения. Называет личностные характеристики человека: честность, справедливость, доброта, заботливость, верность, его состояние и настроение, внутренние переживания, социально-нравственные категории: добрый, злой, вежливый, трудолюбивый, честный, оттенки цвета (розовый, бежевый, зеленовато-голубоватый). Освоены способы обобщения - объединения предметов в группы по существенным признакам (посуда, мебель, одежда, обувь, головные уборы, постельные принадлежности, транспорт, домашние животные, дикие звери, овощи, фрукты). Употребляет в речи синонимы, антонимы, оттенки значений слов, многозначные слова. Использует в процессе речевого общения слова, передающие эмоции, настроение и состояние человека (грустит, переживает, расстроен, радуется, удивляется, испуган, боится);

-грамматический строй речи: в речи наблюдается многообразие синтаксических конструкций. Правильно используется предложно-падежная система языка. Может делать простые грамматические обобщения, восстановить грамматическое оформление неправильно построенного высказывания. Практически всегда грамматически правильно использует в речи существительные в родительном падеже единственного и множественного числа;

-произносительная сторона речи: чисто произносит все звуки родного языка. Производит элементарный звуковой анализ слова с определением места

звука в слове (гласного в начале и в конце слова под ударением, глухого согласного в конце слова). Освоены умения: делить на слоги двух-трехсложные слова; осуществлять звуковой анализ простых трехзвуковых слов, интонационно выделять звуки в слове. Использует выразительные средства произносительной стороны речи; -связная речь (диалогическая и монологическая): владеет диалогической речью, активен в беседах с педагогическим работником и другими детьми. Умеет точно воспроизводить словесный образец при пересказе литературного произведения близко к тексту. Может говорить от лица своего и лица партнера, другого персонажа. В разговоре свободно использует прямую и косвенную речь. Проявляет активность при обсуждении вопросов, связанных с событиями, которые предшествовали и последуют тем, которые изображены в произведении искусства или которые обсуждаются в настоящий момент. Адекватно воспринимает средства художественной выразительности, с помощью которых автор характеризует и оценивает своих героев, описывает явления окружающего мира, и сам пробует использовать их по аналогии в монологической форме речи. Придумывает продолжения и окончания к рассказам, составляет рассказы по аналогии, по плану воспитателя, по модели; внимательно выслушивает рассказы обучающихся, замечает речевые ошибки и доброжелательно исправляет их; использует элементы речи- доказательства при отгадывании загадок;

-практическое овладение нормами речи: частично осваивает этикет телефонного разговора, этикет взаимодействия за столом, в гостях, общественных местах (в театре, музее, кафе). Адекватно использует невербальные средства общения: мимику, жесты, пантомимику. Участвует в коллективных разговорах, используя принятые нормы вежливого речевого общения. Может внимательно слушать собеседника, правильно задавать вопрос, строить свое высказывание кратко или распространенно, ориентируясь на задачу общения. Умеет построить деловой диалог при совместном выполнении поручения, в совместном

обсуждении правил игры, в случае возникновения конфликтов. В процессе совместного экспериментирования высказывает предположения, дает советы. Рассказывает о собственном замысле, используя описательный рассказ о предполагаемом результате деятельности. Владеет навыками использования фраз-рассуждений. Может рассказать о правилах поведения в общественных местах (транспорте, магазине, поликлинике, театре), ориентируясь на собственный опыт.

Подготовительная группа (седьмой-восьмой год жизни):

1. Развитие речевого общения с педагогическим работником и детьми. Общается с окружающими людьми (родителями (законными представителями), педагогическим работником, детьми, знакомыми и незнакомыми людьми). Проявляет инициативность и самостоятельность в общении с педагогическим работником и другими детьми (задает вопросы, рассказывает о событиях, начинает разговор, приглашает к деятельности). Освоены умения коллективного речевого взаимодействия при выполнении поручений и игровых заданий. Использует разнообразные конструктивные способы взаимодействия с детьми и педагогическим работником в разных видах деятельности: договаривается, обменивается предметами, распределяет действия при сотрудничестве. В игровой деятельности использует элементы объяснения и убеждения при сговоре на игру, разрешении конфликтов, поддерживает высказывания партнеров. Владеет вежливыми формами речи, активно следует правилам речевого этикета. Может изменять стиль общения с педагогическим работником или детьми в зависимости от ситуации. Адекватно и осознанно использует разнообразные невербальные средства общения: мимику, жесты, действия.

2. Развитие всех компонентов устной речи обучающихся:

-лексическая сторона речи: умеет: подбирать точные слова для выражения мысли; выполнять операцию классификации деления освоенных понятий на группы на основе выявленных признаков (посуда - кухонная, столовая, чайная; одежда, обувь - зимняя, летняя, демисезонная; транспорт - пассажирский и

грузовой; наземный, воздушный, водный, подземный). Способен находить в художественных текстах и понимать средства языковой выразительности: полисемию, олицетворения, метафоры; использовать средства языковой выразительности при сочинении загадок, сказок, стихов. Дифференцирует слова-предметы, слова-признаки и слова-действия, может сгруппировать их и определить "лишнее". Владеет группами обобщающих слов разного уровня абстракции, может объяснить их. Использует в речи слова, обозначающие название объектов природы, профессии и социального явления. Употребляет в речи обобщающие слова, синонимы, антонимы, оттенки значений слов, многозначные слова. Использует слова, передающие эмоции, настроение и состояние человека: грустит, переживает, расстроен, радуется, удивляется, испуган, боится. Использует дифференцированную морально-оценочную лексику (например, скромный - нескромный, честный - лживый);

-грамматический строй речи: в речи наблюдается многообразие синтаксических конструкций. Правильно используется предложно-падежная система языка. Может сделать простые грамматические обобщения, восстановить грамматическое оформление неправильно построенного высказывания. Владеет словообразовательными умениями. Грамматически правильно использует в речи существительные в родительном падеже и несклоняемые существительные (пальто, кино, метро, кофе). Строит сложносочиненные и сложноподчиненные предложения в соответствии с содержанием высказывания. Ребенок может восстановить грамматическое оформление неправильно построенного высказывания самостоятельно;

-произносительная сторона речи: готовность к обучению грамоте. Автоматизировано произношение всех звуков, доступна дифференциация сложных для произношения звуков. Сформирована звуковая аналитико-синтетическая активность как предпосылка обучения грамоте. Доступен звуковой анализ односложных слов из трех- четырех звуков (со стечением согласных) и

двух-трехсложных слов из открытых слогов и моделирование с помощью фишек звуко-слогового состава слова. Интонационно выделяет звуки в слове, определяет их последовательность и количество. Дает характеристику звуков (гласный - согласный, согласный твердый - согласный мягкий). Составляет графическую схему слова, выделяет ударный гласного звук в слове. Доступно освоение умений: определять количество и последовательность слов в предложении; составлять предложения с заданным количеством слов. Выделяет предлог в составе предложения. Ориентируется на листе, может выполнять графические диктанты. Выполняет штриховки в разных направлениях, обводки. Читает слова и фразы, складывает одно-двусложные слова из букв разрезной азбуки. Речь выразительна интонационно, выдержана темпо-ритмически;

-связная речь (диалогическая и монологическая): владеет диалогической и монологической речью. Освоены умения пересказа литературных произведений по ролям, близко к тексту, от лица литературного героя, передавая идею и содержание, выразительно воспроизводя диалоги действующих лиц. Понимает и запоминает авторские средства выразительности, использует их при пересказе. Умеет в описательных рассказах передавать эмоциональное отношение к образам, используя средства языковой выразительности: метафоры, сравнения, эпитеты, гиперболы, олицетворения; самостоятельно определять логику описательного рассказа; использует разнообразные средства выразительности. Составляет повествовательные рассказы по картине, из личного и коллективного опыта, по набору игрушек; строит свой рассказ, соблюдая структуру повествования. Составление рассказов-контрастаций (сочетание описания и повествования). Составляет словесные портреты знакомых людей, отражая особенности внешности и значимые для ребенка качества. Может говорить от лица своего и лица партнера, другого персонажа. Проявляет активность при обсуждении вопросов, связанных с событиями, которые предшествовали и последуют тем, которые изображены в произведении искусства или обсуждаются в настоящий

момент. Интеллектуальные задачи решает с использованием словесно-логических средств;

-практическое овладение нормами речи: доступно использование правил этикета в новых ситуациях. Умеет представить своего друга родителям (законным представителям), товарищам по игре, знает, кого представляют первым - девочку или мальчика, мужчину или женщину; познакомиться и предложить вместе поиграть, предложить свою дружбу; делать комплименты другим и принимать их; использовать формулы речевого этикета в процессе спора. Умеет построить деловой диалог при совместном выполнении поручения, в совместном обсуждении правил игры, в случае возникновения конфликтов. Проявляет инициативу и обращается к педагогическому работнику и детям с предложениями по экспериментированию, используя адекватные речевые формы: "давайте попробуем узнать...", "предлагаю провести опыт". Владеет навыками использования фраз- рассуждений и использует их для планирования деятельности, доказательства, объяснения. Может рассказать о правилах поведения в общественных местах (транспорте, магазине, поликлинике, театре), ориентируясь на собственный опыт или воображение.

2.1.1.5 Художественно-эстетическое развитие обучающихся с ЗПР

Основная задача в соответствии со Стандартом направления "Ознакомление с художественной литературой": знакомство с книжной культурой, детской литературой, понимание на слух текстов различных жанров детской литературы.

Общие задачи:

-формирование целостной картины мира посредством слушания и восприятия литературных произведений: формирование опыта обсуждения и анализа литературных произведений с целью обобщения представлений ребенка о мире;

-развитие литературной речи: развитие художественного восприятия,

понимания на слух литературных текстов;

-приобщение к словесному искусству, развитие творческих способностей: ознакомление с книжной культурой и детской литературой, формирование умений различать жанры детской литературы, развитие словесного, речевого и литературного творчества на основе ознакомления обучающихся с художественной литературой.

Задача, актуальная для работы с дошкольниками с ЗПР:

-создание условий для овладения литературной речью как средством передачи и трансляции культурных ценностей и способов самовыражения и понимания.

Вторая младшая группа (от 3 до 4 лет):

1. Формирование целостной картины мира посредством слушания и восприятия литературных произведений. Проявляет интерес к слушанию литературных произведений. Вступает в диалог с педагогическим работником по поводу прочитанного, отвечает на вопросы, может припомнить случаи из своего опыта. Понимает, что значит "читать книги" и как это нужно делать, знаком с содержанием читательского уголка. Проявляет интерес к процессу чтения, героям и ситуациям, соотносимым с личным опытом. Имеет элементарные гигиенические навыки, необходимые для работы с книгой и проявления уважения к ней.

2. Развитие литературной речи. Эмоционально откликается на прочитанное, рассказывает о нем. С помощью педагогического работника дифференцированно использует средства эмоциональной речи. В основном, делает это в игровой форме. Может продолжить начало потешек, стихов, образных выражений, заданных педагогическим работником, из знакомых литературных произведений. Живо откликается на прочитанное, рассказывает о нем, проявляя разную степень выражения эмоций.

3. Приобщение к словесному искусству; развитие художественного восприятия, эстетического вкуса. С помощью педагогического работника

называет тематически разнообразные произведения. Запоминает прочитанное и недолгое время удерживает информацию о содержании произведения в памяти. Публично читает стихотворения наизусть, стремясь не забыть и точно воспроизвести их содержание и ритм, передать свои переживания голосом, мимикой. Участвует в играх-драматизациях. Умеет слушать художественное произведение с устойчивым интересом (3-5 мин). Запоминает прочитанное содержание произведения. Получает удовольствие от ритма стихотворений, повторов в сказках. Есть любимые книжки.

Средняя группа (от 4 до 5 лет):

1. Формирование целостной картины мира посредством слушания и восприятия литературных произведений. Понимает, что значит "читать книги" и как это нужно делать, знаком с содержанием читательского уголка. Проявляет интерес к процессу чтения, героям и причинам их поступков, ситуациям, как соотносимым с личным опытом, так и выходящим за пределы непосредственного восприятия. Соотносит их с ценностными ориентациями (добро, красота, правда). Способен к пониманию литературного текста в единстве его содержания и формы, смыслового и эмоционального подтекста. Вступает в диалог с педагогическим работником и другими детьми по поводу прочитанного (не только отвечает на вопросы, но и сам задает их по тексту: Почему? Зачем?). Пытается рассуждать о героях (их облике, поступках, отношениях).

2. Развитие литературной речи и творческих способностей. Живо откликается на прочитанное, рассказывает о нем, проявляя разную степень выражения эмоций и используя разные средства речевой выразительности. Проявляет творческие способности:

на основе прочитанного начинает выстраивать свои версии сюжетных ходов, придумывать разные варианты продолжения сюжета (грустные, радостные, загадочные) в связи с собственными эмоциональными запросами, создавать словесные картинки. Чутко прислушивается к стихам. Есть любимые стихи и

сказки.

3. Приобщение к словесному искусству, развитие художественного восприятия и эстетического вкуса. Умеет классифицировать произведения по темам: "о маме", "о природе", "о животных", "о детях". Умеет слушать художественное произведение с устойчивым интересом (не менее 10 мин). Запоминает прочитанное (о писателе, содержании произведения) и может рассказать о нем другим. Публично читает стихотворения наизусть, стремясь передать свои переживания голосом, мимикой. Выражает желание участвовать в инсценировке отдельных произведений. Использует читательский опыт в других видах деятельности.

Старшая группа (от 5 до 6 лет):

1. Формирование целостной картины мира посредством слушания и восприятия литературных произведений. Соотносит содержание прочитанного педагогическим работником произведения с иллюстрациями, своим жизненным опытом. Интересуется человеческими отношениями в жизни и в книгах, может рассуждать и приводить примеры, связанные с первичными ценностными представлениями. Способен многое запоминать, читать наизусть. Имеет собственный, соответствующий возрасту, читательский опыт, который проявляется в знаниях широкого круга фольклорных и авторских произведений разных родов и жанров, многообразных по тематике и проблематике. Различает сказку, рассказ, стихотворение, загадку, считалку. Может определять ценностные ориентации героев.

2. Развитие литературной речи и творческих способностей. Использует в своей речи средства интонационной выразительности: может читать стихи грустно, весело или торжественно. Иногда включает в речь строчки из стихов или сказок. Способен регулировать громкость голоса и темп речи в зависимости от ситуации (громко читать стихи на празднике или тихо делиться своими секретами). Использует в речи слова, передающие эмоциональные состояния

литературных героев. Выразительно отражает образы прочитанного в литературной речи. Чутко реагирует на ритм и рифму. Может подбирать несложные рифмы.

3. Приобщение к словесному искусству, развитие художественного восприятия и эстетического вкуса. Проявляет интерес к тематически многообразным произведениям. Испытывает удовольствие от процесса чтения книги. Есть любимые произведения. Любит слушать художественное произведение в коллективе обучающихся, не отвлекаясь (в течение 10 - 15 мин). Описывает состояние героя, его настроение, свое отношение к событию в описательном и повествовательном монологе. Творчески использует прочитанное (образ, сюжет, отдельные строчки) в других видах детской деятельности (игровой, продуктивной, самообслуживании, общении с педагогическим работником). Знает и соблюдает правила культурного обращения с книгой, поведения в библиотеке (книжном уголке), коллективного чтения книг.

Подготовительная группа (седьмой-восьмой год жизни):

1. Формирование целостной картины мира посредством слушания и восприятия литературных произведений. Проявляет интерес к текстам познавательного содержания (например, фрагментам детских энциклопедий). Соотносит содержание прочитанного педагогическим работником произведения с иллюстрациями, своим жизненным опытом. Проявляет интерес к рассказам и сказкам с нравственным содержанием; понимает образность и выразительность языка литературных произведений. Интересуется

человеческими отношениями в жизни и в книгах, может рассуждать и приводить примеры, связанные с первичными ценностными представлениями. Может сформулировать взаимосвязи между миром людей, природы, рукотворным миром, приводя примеры из художественной литературы. Различает жанры литературных произведений: сказка, рассказ, стихотворение, загадка, считалка.

1. Развитие литературной речи и творческих способностей. Использует в

своей речи средства интонационной выразительности: может читать стихи грустно, весело или торжественно. Способен регулировать громкость голоса и темп речи в зависимости от ситуации (громко читать стихи на празднике или тихо делиться своими секретами). Использует в речи слова, передающие эмоциональные состояния литературных героев. Выразительно отражает образы прочитанного в литературной речи. Осваивает умение самостоятельно сочинять разнообразные виды творческих рассказов: на тему, предложенную воспитателем, моделировать окончания рассказа, сказки, составлять загадки. Умеет внимательно выслушивать рассказы других детей, помогать им в случае затруднений, замечать ошибки. Творчески использует прочитанное (образ, сюжет, отдельные строчки) в других видах детской деятельности (игровой, продуктивной, самообслуживании, общении с педагогическим работником).

2. Приобщение к словесному искусству, развитие художественного восприятия и эстетического вкуса. Доступно понимание образности и выразительности языка литературных произведений. Способен воспринимать классические и современные поэтические произведения (лирические и юмористические стихи, поэтические сказки, литературные загадки, басни) и прозаические тексты (сказки, сказки-повести, рассказы). Проявляет интерес к тематически многообразным произведениям. Испытывает удовольствие от процесса чтения книги. Описывает состояние героя, его настроение, свое отношение к событию в описательном и повествовательном монологе.

Связанные с целевыми ориентирами задачи художественно-эстетического развития:

-формирование интереса к эстетической стороне окружающей действительности, эстетического отношения к предметам и явлениям окружающего мира, произведениям искусства; воспитание интереса к художественно-творческой деятельности;

-развитие эстетических чувств обучающихся, художественного

восприятия, образных представлений, воображения, художественно-творческих способностей;

-развитие детского художественного творчества, интереса к самостоятельной творческой деятельности; удовлетворение потребности обучающихся в самовыражении.

Задачи художественно-эстетического развития реализуются по следующим направлениям:

"Художественное творчество"; "Музыкальная деятельность";

"Конструктивно-модельная деятельность".

Задачи, актуальные для работы с детьми с ЗПР:

-формирование познавательных интересов и действий, наблюдательности ребенка в изобразительной и конструктивной видах деятельности;

-развитие сенсомоторной координации как основы для формирования изобразительных навыков; овладения разными техниками изобразительной деятельности;

-развитие художественного вкуса;

-развитие разных видов изобразительной и конструктивной деятельности;

-становление эстетического отношения к окружающему миру и творческих способностей; -развитие предпосылок ценностно-смыслового восприятия и понимания произведений изобразительного искусства;

-формирование основ художественно-эстетической культуры, элементарных представлений об изобразительном искусстве и его жанрах;

-развитие эмоционального отношения, сопереживания персонажам художественных произведений;

-формирование представлений о художественной культуре малой родины и Отечества, единстве и многообразии способов выражения художественной культуры разных стран и народов мира.

В зависимости от возрастных и индивидуальных особенностей, особых

потребностей и возможностей здоровья обучающихся указанное содержание дифференцируется.

Художественное творчество - общие задачи:

Развитие продуктивной деятельности обучающихся:

-развитие изобразительных видов деятельности (лепка, рисование, аппликация и художественное конструирование).

Развитие детского творчества:

-поддержка инициативы и самостоятельности обучающихся в различных видах изобразительной деятельности и конструирования.

Приобщение к изобразительному искусству:

-формирование основ художественной культуры обучающихся, эстетических чувств на основе знакомства с произведениями изобразительного искусства.

Вторая младшая группа (от 3 до 4 лет):

1. Приобщение к изобразительному искусству. Замечает произведения искусства в повседневной жизни и проявляет положительный эмоциональный отклик. Замечает отдельные средства выразительности и может кратко о них рассказать, дает эстетические оценки. Проявляет интерес и воспроизводит отдельные элементы декоративного рисования, лепки и аппликации, подражая технике народных мастеров.

2. Развитие продуктивной деятельности обучающихся (рисование, лепка, аппликация, художественный труд). В рисовании, аппликации, лепке изображает простые в изобразительном плане предметы и явления, создает обобщенный образ предмета (дом, дерево), создает несложные декоративные изображения, сохраняя ритм, подбирает цвет. Выполняет предметное изображение, главное изображение располагает в центре листа, появляется стремление к детализации предметов, но это не всегда получается. Компенсирует трудности изобразительной деятельности игровыми действиями и речью. Обращает внимание на цвет предмета и в

основном соотносит цвет с изображаемым предметом. В процессе изобразительной деятельности испытывает положительные эмоции. Стремится правильно пользоваться инструментами (кистью, карандашом) и художественными материалами (гуашью, фломастерами, цветными карандашами). Демонстрирует умение ритмично наносить штрихи, мазки, линии, пятна. На бумаге разной формы создает композиции из готовых геометрических форм и природных материалов. При создании рисунка, лепной поделки, аппликации передает характерные признаки предмета: очертания формы, цвет, величину, ориентируясь на реакцию педагогического работника. Соблюдает последовательность действий при выполнении лепки и аппликации.

3. Развитие детского творчества. Проявляет интерес к занятиям изобразительной деятельностью, понимает красоту окружающих предметов. Экспериментирует с изобразительными, пластическими и конструктивными материалами. Обращает внимание на красоту окружающих предметов, ориентируясь на реакцию педагогического работника, в результате - отражает образы окружающего мира (овощи, фрукты, деревья, игрушки), явления природы (дождь, снегопад, листопад). Эмоционально откликается на красоту природы, иллюстрации, предметы быта. При заинтересовывающем участии педагогического работника рассматривает иллюстрации, предметы быта.

Средняя группа (от 4 до 5 лет):

1. Приобщение к изобразительному искусству. Испытывает интерес к произведениям народного, декоративно-прикладного и изобразительного искусства с понятным для ребенка содержанием, задает вопросы. Различает виды искусства: картина, скульптура. Может выделять и называть средства выразительности (цвет, форма) и создавать свои художественные образы. Проявляет интерес к истории народных промыслов. Испытывает чувство уважения к труду народных мастеров.

2. Развитие продуктивной деятельности обучающихся (рисование, лепка,

аппликация, художественный труд). Стремится понятно для окружающих изображать то, что вызывает у него интерес: отдельные предметы, сюжетные композиции. Умеет пользоваться инструментами и художественными материалами, замечает неполадки в организации рабочего места. При создании рисунка, лепной поделки, аппликации умеет работать по правилу и образцу, передавать характерные признаки предмета (очертания формы, пропорции, цвет). Замысел устойчив, отбирает выразительные средства в соответствии с создаваемым образом, использует не только основные цвета, но и оттенки. Демонстрирует умение в штрихах, мазках и в пластической форме улавливать образ, может рассказывать о нем. Умеет соединять части в целое с помощью разных способов создания выразительного изображения. Способен оценить результат собственной деятельности. С помощью педагогического работника может определить причины допущенных ошибок. Способен согласовывать содержание совместной работы с другими детьми и действовать в соответствии с намеченным планом.

3. Развитие детского творчества. С удовольствием самостоятельно стремится изображать то, что интересно, отражая при этом в продуктивной деятельности образы окружающего мира, явления природы (дождь, снегопад), образы по следам восприятия художественной литературы. Самостоятельно находит для изображения простые сюжеты в окружающей жизни, художественной литературе и природе. Умеет ставить несколько

простых, но взаимосвязанных целей (нарисовать и закрасить созданное изображение) и при поддержке педагогического работника реализовывать их в процессе изобразительной деятельности. Создает и реализует замыслы, изображает разнообразные объекты, сюжетные и декоративные композиции. Особый интерес проявляет к творческим способам действия: пространственному изменению образца, изъятию лишнего или дополнению до целого.

Старшая группа (от 5 до 6 лет):

1. Приобщение к изобразительному искусству. Проявляет устойчивый интерес к произведениям народного искусства. Различает и называет все виды декоративно-прикладного искусства, знает и умеет выполнить все основные элементы декоративной росписи; анализирует образцы. Участвует в партнерской деятельности с педагогическим работником и детьми. Испытывает чувство уважения к труду народных мастеров и гордится их мастерством.

2. Развитие продуктивной деятельности обучающихся (рисование, лепка, аппликация, художественный труд). Ориентируется в пространстве листа бумаги самостоятельно; освоил технические навыки и приемы. При создании рисунка, лепки, аппликации умеет работать по аналогии и по собственному замыслу. Передает в изображении отличие предметов по цвету, форме и иным признакам. Создает замысел и реализует его до конца. Умеет создавать изображение с натуры и по представлению, передавая характерные особенности знакомых предметов, пропорции частей и различия в величине деталей, используя разные способы создания изображения. Может определить причины допущенных ошибок, наметить пути их исправления и добиться результата.

3. Развитие детского творчества. Создает замысел до начала выполнения работы и реализует его, выбирая соответствующие материалы и выразительные средства. Передает характерную структуру и пропорции объектов, строит композицию. Пользуется разнообразными изобразительными приемами, проявляет интерес к использованию нетрадиционных изобразительных техник. Ярко проявляет творчество, развернуто комментирует полученный продукт деятельности. С интересом рассматривает и эстетически оценивает свои работы и работы других детей.

Подготовительная группа (от 6 до 7 лет):

1. Развитие продуктивной деятельности обучающихся (рисование, лепка, аппликация, художественный труд). Ориентируется в пространстве листа бумаги самостоятельно; освоил технические навыки и приемы. Способен организовать

рабочее место и оценить результат собственной деятельности. При создании рисунка, лепки, аппликации умеет работать по аналогии и по собственному замыслу. Умеет создавать изображение с натуры и по представлению, передавая характерные особенности знакомых предметов, пропорции частей и различия в величине деталей, используя разные способы создания изображения. Может определить причины допущенных ошибок, наметить пути их исправления и добиться результата.

2. Развитие детского творчества. Создает замысел до начала выполнения работы и реализует его, выбирая соответствующие материалы и выразительные средства; передает характерную структуру и пропорции объектов; пользуется разнообразными приемами, нетрадиционными техниками. Ярко проявляет творчество, развернуто комментирует полученный продукт деятельности. Получает удовольствие от процесса создания образов, радуется результатам. Композиции рисунков и поделок более совершенны. Ориентируется на ритм симметрии. С интересом рассматривает и эстетически оценивает работы свои и других детей.

3. Приобщение к изобразительному искусству. Проявляет устойчивый интерес к произведениям народного искусства. Различает и называет все виды декоративно-прикладного искусства, знает и умеет выполнить все основные элементы декоративной росписи; анализирует образцы. Участвует в партнерской деятельности с педагогическим работником и детьми. Испытывает чувство уважения к труду народных мастеров и гордится их мастерством.

Конструктивно-модельная деятельность - общие задачи:

- развивать интерес к конструктивной деятельности, знакомство с различными видами конструкторов и их деталями;
- приобщать к конструированию;
- подводить обучающихся к анализу созданных построек;
- развивать желание сооружать постройки по собственному замыслу;

-учить обучающихся обыгрывать постройки;

-воспитывать умения работать коллективно, объединять свои поделки в соответствии с общим замыслом и сюжетом, договариваться, кто какую часть работы будет выполнять.

Вторая младшая группа (от 3 до 4 лет): самостоятельная творческая деятельность. Различает, называет и использует основные строительные материалы. Выполняет конструкцию из строительного материала по собственному плану и плану, предложенному педагогическим работником, используя полученные ранее умения (накладывание, приставление, прикладывание). Изменяет конструкции, заменяя детали другими или надстраивая их в высоту, длину. В постройках использует детали разной формы и цвета. Самостоятельно обыгрывает постройки, испытывая яркие положительные эмоции.

Средняя группа (от 4 до 5 лет): самостоятельная творческая деятельность. Различает и называет строительные детали, использует их с учетом конструктивных свойств (устойчивость, форма, величина). Обращает внимание на архитектуру различных зданий и сооружения, способен устанавливать ассоциативные связи с похожими сооружениями, которые видел в реальной жизни или на картинке, макете. Способен к элементарному анализу постройки: выделяет ее основные части, различает и соотносит их по величине и форме, устанавливает пространственное расположение этих частей относительно друг друга (в домах - стены, вверху - перекрытие, крыша; в автомобиле - кабина, кузов, колеса). Выполняет конструкцию из строительного материала по замыслу, образцу, по заданным условиям. Выполняет элементарные конструкции из бумаги: сгибает прямоугольный лист бумаги пополам, совмещая стороны и углы (открытки, флажки). Изготавливает простые поделки из природного материала, соединяя части спомощью клея, пластилина.

Старшая группа (от 5 до 6 лет): самостоятельная творческая

деятельность. Способен устанавливать связь между самостоятельно создаваемыми постройками и тем, что видит в окружающей жизни, макетах, иллюстрациях. Отражает результаты своего познания в конструктивно-модельной деятельности, создавая наглядные модели. Конструирует из строительного материала по условиям и замыслу, учитывая выделенные основные части и характерные детали конструкций. Использует графические образы для фиксации результатов анализа постройки. В конструировании использует разнообразные по форме детали и величине пластины. При необходимости способен заменить одни детали другими. Умеет работать коллективно, объединяя поделки в соответствии с общим замыслом, договариваясь, кто какую часть работы будет выполнять. Комментирует в речи свои действия, получает удовлетворение от полученного результата, стремится продолжить работу.

Подготовительная группа (от 6 до 7 лет):

Самостоятельная творческая деятельность. Передает в постройках конструктивные и функциональные особенности анализируемых зданий, макетов. Способен выполнять различные модели объекта в соответствии с его назначением (мост для пешеходов, мост для транспорта), подбирая и целесообразно комбинируя для заданной постройки наиболее подходящие детали. Конструирует постройки и макеты, объединенные общей темой (город, лес, дом). Самостоятельно находит отдельные конструктивные решения на основе анализа существующих сооружений. Создает модели из разнообразных пластмассовых, деревянных и металлических конструкторов по рисунку, по условиям и по собственному замыслу. Использует графические образы для фиксации результатов конструктивно-модельной деятельности. Способен успешно работать в коллективе, распределяя обязанности и планируя деятельность, работая в соответствии с общим замыслом, не мешая друг другу. Ребенок мотивирован на продолжение прерванной деятельности.

Музыкальная деятельность - общие задачи:

Развитие музыкально-художественной деятельности:

-развитие восприятия музыки, интереса к игре на детских музыкальных инструментах;

-формирование интереса к пению и развитие певческих умений;

-развитие музыкально-ритмических способностей. Приобщение к музыкальному искусству:

-формирование основ музыкальной культуры, элементарных представлений о музыкальном искусстве и его жанрах;

-развитие предпосылок ценностно-смыслового восприятия и понимания произведений музыкального искусства;

-поддержка инициативы и самостоятельности, творчества обучающихся в различных видах музыкальной деятельности;

-формирование представлений о музыкальной сокровищнице малой родины и Отечества, единстве и многообразии способов выражения музыкальной культуры разных стран и народов мира.

Вторая младшая группа (от 3 до 4 лет):

1. Развитие музыкально-художественной деятельности. Проявляет устойчивый интерес ко всем видам детской музыкальной деятельности. Эмоционально реагирует на различные характеры музыкальных образов. Доступно различение некоторых свойств музыкального звука (высоко - низко, громко - тихо). Понимание простейших связей музыкального образа и средств выразительности (медведь - низкий регистр). Различение того, что музыка бывает разная по характеру (веселая - грустная). Сравнение разных по звучанию предметов в процессе манипулирования, звукоизвлечения. Вербальное и невербальное выражение просьбы послушать музыку. Владеет простейшими слуховыми и ритмическими представлениями (направление движения, сила, окраска и протяженность звуков). Интонирует несложные фразы, попевки и мелодии голосом. Выражает свои переживания посредством имитационно-

подражательных образов (зайки, мышки, птички) и танцевальных движений (ходьба, бег, хлопки, притопы, "пружинки"). Использует тембровые возможности различных инструментов, связывая их с образными характеристиками. Согласует свои действия с действиями других обучающихся, радуясь общению в процессе всех видов коллективной музыкальной деятельности.

2. Приобщение к музыкальному искусству. Имеет первичные представления о том, что музыка выражает эмоции и настроение человека. Эмоционально отзывается на "изобразительные" образы. С помощью педагогического работника интерпретирует характер музыкальных образов, выразительные средства музыки. Имеет представления о том, что музыка выражает эмоции, настроение и характер человека, элементарные музыковедческие представления о свойствах музыкального звука. Понимает "значение" музыкального образа (например, это лошадка). Знает и может назвать простейшие танцы, узнать и воспроизвести элементарные партии для детских музыкальных инструментов. Знает о том, что можно пользоваться разными средствами (голосом, телом, приемами игры на инструментах) для создания собственных музыкальных образов, характеров, настроений и может участвовать в беседе со педагогическим работником на эту тему.

Средняя группа (от 4 до 5 лет):

1. Развитие музыкально-художественной деятельности. Обладает координацией слуха и голоса, достаточно четкой дикцией, навыками ансамблевого пения (одновременно с другими начинает и заканчивает фразы). Умеет брать дыхание между короткими музыкальными фразами, передавать посредством собственных движений разнохарактерные, динамические и темповые изменения в музыке. Ритмично ходит, бегает, подпрыгивает, притопывает одной ногой, выставляет ногу на пятку, выполняет движения с предметами. Легко двигается парами и находит пару. Владеет приемами звукоизвлечения на различных инструментах (ложках, бубне, треугольнике, металлофоне),

подыгрывает простейшим мелодиям на них. Легко создает разнообразные музыкальные образы, используя исполнительские навыки пения, движения и музицирования.

2. Приобщение к музыкальному искусству. Испытывает устойчивый интерес и потребность в общении с музыкой в процессе всех видов музыкальной деятельности. Понимает изобразительные возможности музыки (шум дождя, пение птиц, вздохи куклы), ее выразительность (радость, нежность, печаль). Сочетает восприятие настроения музыки с поиском соответствующих слов и выбором символов - цвета, картинок. Дает (себе и другим) характеристики исполнения музыки на основе простейших слуховых и ритмических представлений. Испытывает наслаждение от сольной и коллективной музыкальной деятельности.

Старшая группа (от 5 до 6 лет):

1. Развитие музыкально-художественной деятельности. В исполнительской деятельности практические действия подкрепляет знаниями о музыке. Умеет чисто интонировать мелодии с сопровождением и без него, петь в ансамбле, владеет певческим дыханием, обладает хорошей дикцией и артикуляцией. Умеет двигаться в различных темпах, начинать и останавливать движения в соответствии с музыкальными фразами, перестраиваться в большой и маленький круги, исполнять "дробный шаг", "пружинки", ритмичные хлопки и притопы, а также чередование этих движений. Владеет разными приемами игры на инструментах и навыками выразительного исполнения музыки. Свободно импровизирует в музыкально-художественной деятельности на основе разнообразных исполнительских навыков. Умеет создавать музыкальные образы в развитии (в рамках одного персонажа).

2. Приобщение к музыкальному искусству. Испытывает устойчивый интерес к музыке, потребность и наслаждение от общения с ней в процессе всех видов музыкальной деятельности. Умеет воспринимать музыку как выражение

мира чувств, эмоций и настроений. Осознанно и осмысленно воспринимает различные музыкальные образы, умеет отметить их смену, чувствует оттенки настроений. Реагирует на разность исполнительских трактовок, связывая их со сменой характера произведения. Дает (себе и другим) точные характеристики исполнения музыки, используя знания о многих средствах ее выразительности (темп, динамика, тембр, регистр, жанр). Испытывает удовольствие от сольной и коллективной музыкальной деятельности, гармонично сочетая их в процессе создания различных художественных образов.

Подготовительная группа (7-й - 8-й год жизни):

1. Развитие музыкально-художественной деятельности. Чисто интонирует знакомые и малознакомые мелодии (с сопровождением и без него). Подбирает по слуху знакомые фразы, попевки, мелодии. Воспроизводит в хлопках, притопах и на музыкальных инструментах ритмический рисунок различных мелодий. Передает в пении, движении и музицировании эмоциональную окраску музыки с малоcontrastными частями. Умеет двигаться различными танцевальными шагами ("шаг польки", "шаг галопа", "шаг вальса", "переменный шаг"), инсценировать тексты песен и сюжеты игр. Владеет приемами сольного и ансамблевого музицирования. Обладает навыками выразительного исполнения и продуктивного творчества. Умеет динамически развивать художественные образы музыкальных произведений (в рамках одного персонажа и всего произведения). Использует колористические свойства цвета в изображении настроения музыки. Осмысленно импровизирует на заданный текст, умеет самостоятельно придумывать композицию игры и танца.

2. Приобщение к музыкальному искусству. Испытывает устойчивый эстетический интерес к музыке и потребность в общении с ней в процессе различных видов музыкальной деятельности. Обладает прочувствованным и осмысленным опытом восприятия музыки. Умеет различать тонкие оттенки чувств, эмоций и настроений, связывая их со средствами музыкальной

выразительности. Владеет сравнительным анализом различных трактовок музыкальных образов. Находит родственные образные связи музыки с другими видами искусств (литературой, живописью, скульптурой, архитектурой, дизайном, модой). Обладает эстетическим вкусом, способностью давать оценки характеру исполнения музыки, свободно используя знания о средствах ее выразительности. Свободно подкрепляет исполнительскую деятельность разнообразными знаниями о музыке. Испытывает радость и эстетическое наслаждение от сольной и коллективной музыкальной деятельности, раскрывая богатство внутреннего мира.

2.1.1.6 Физическое развитие обучающихся с ЗПР

В соответствии со Стандартом физическое развитие включает приобретение опыта в двигательной деятельности, в том числе связанной с выполнением упражнений, направленных на развитие таких физических качеств, как координация и гибкость; движений, способствующих правильному формированию опорно-двигательной системы организма, развитию равновесия, координации движения, крупной и мелкой моторики обеих рук, а также с правильным, не наносящим ущерба организму, выполнением основных движений (ходьбы, бега, мягких прыжков, поворотов в обе стороны). Формирование начальных представлений о некоторых видах спорта, овладение подвижными играми с правилами; становление целенаправленности и саморегуляции в двигательной сфере; становление ценностей здорового образа жизни, овладение его элементарными нормами и правилами (в питании, двигательном режиме, закаливании, при формировании полезных привычек).

Цели, задачи и содержание представлены двумя разделами:

1. Формирование начальных представлений о здоровом образе жизни.
2. Физическая культура.

Задачи раздела 1 "Формирование начальных представлений о здоровом образе жизни":

-сохранение и укрепление физического и психического здоровья обучающихся: в том числе обеспечение их эмоционального благополучия; повышение умственной и физической работоспособности, предупреждение утомления; создание условий, способствующих правильному формированию опорно-двигательной системы и других систем организма;

-воспитание культурно-гигиенических навыков: создание условий для адаптации обучающихся к двигательному режиму; содействие формированию культурно-гигиенических навыков и полезных привычек;

-формирование начальных представлений о здоровом образе жизни: ценностей здорового образа жизни, относящихся к общей культуре личности; создание условий для овладения детьми элементарными нормами и правилами питания, закаливания.

Задачи, актуальные для работы с детьми с ЗПР:

-обеспечение равных возможностей для полноценного развития каждого ребенка независимо от психофизиологических и других особенностей (в том числе ограниченных возможностей здоровья);

-оказание помощи родителям (законным представителям) в охране и укреплении физического и психического здоровья их обучающихся.

Вторая младшая группа (от 3 до 4 лет):

1. Сохранение и укрепление физического и психического здоровья обучающихся. Осваивает движения, связанные с укреплением здоровья, следуя демонстрации и инструкциям педагогического работника. С интересом осваивает приемы здоровьесбережения. Различает, что значит быть здоровым или нездоровым. Сообщает о своем недомогании педагогическому работнику. Отсутствуют признаки частой заболеваемости.

2. Воспитание культурно-гигиенических навыков. Испытывает потребность в соблюдении навыков гигиены и опрятности в повседневной жизни: просится в туалет, самостоятельно правильно выполняет процессы умывания,

мытья рук; замечает беспорядок в одежде, устраняет его с небольшой помощью педагогического работника. Старается правильно пользоваться столовыми приборами, салфеткой.

3. Формирование начальных представлений о здоровом образе жизни. Имеет представления о том, что утренний зарядка, подвижные игры, физические упражнения, прогулки, соблюдение правил гигиены важны для здоровья человека, что с помощью сна восстанавливаются силы. Имеет представления о полезной и вредной пище. Умеет различать и называть органы чувств (глаза, рот, нос, уши). Имеет представления о том, как их беречь и ухаживать за ними.

Средняя группа (от 4 до 5 лет):

1. Сохранение и укрепление физического и психического здоровья обучающихся. Осваивает изучаемые движения, их элементы как на основе демонстрации, так и на основе словесной инструкции, понимает указания педагогического работника. Обращается за помощью к педагогическим работникам при заболевании, травме. Отсутствуют признаки частой заболеваемости.

2. Воспитание культурно-гигиенических навыков. Правильно выполняет процессы умывания, мытья рук с мылом. Пользуется расческой, носовым платком, пользуется столовыми приборами, салфеткой, хорошо пережевывает пищу, ест бесшумно. Действия могут требовать небольшой коррекции и напоминания со стороны педагогического работника.

3. Формирование начальных представлений о здоровом образе жизни. Знаком с понятиями "здоровье", "болезнь". Имеет представление о составляющих здорового образа жизни: о питании, закаливании, необходимости соблюдения гигиенических процедур. Знает о частях тела и об органах чувств человека, о пользе утренней зарядки и физических упражнений, прогулок, о витаминах, об оказании элементарной помощи при ушибах и травме.

Старшая группа (от 5 до 6 лет):

1. Сохранение и укрепление физического и психического здоровья обучающихся. Легко выполняет и осваивает технику разучиваемых движений, их элементов. Отсутствуют признаки частой заболеваемости. Может привлечь внимание педагогического работника в случае плохого самочувствия, недомогания.

2. Воспитание культурно-гигиенических навыков. Самостоятельно и правильно выполняет процессы умывания, мытья рук, помогает в осуществлении этих процессов другим детям. Следит за своим внешним видом и внешним видом других обучающихся. Помогает педагогическому работнику в организации процесса питания. Самостоятельно одевается и раздевается, помогает в этом другим детям. Элементарно ухаживает за вещами личного пользования и игрушками, проявляя самостоятельность.

3. Формирование начальных представлений о здоровом образе жизни. Знаком с понятиями "здоровье", "болезнь", может дать их толкование в доступном возрастным возможностям объеме. Имеет представление о составляющих ЗОЖ: правильном питании, пользе закаливания, необходимости соблюдения правил гигиены. Знает о пользе утренней гимнастики и физических упражнений.

Подготовительная группа (7-й - 8-й год жизни):

1. Сохранение и укрепление физического и психического здоровья обучающихся. Развитые физические качества проявляются в разнообразных видах двигательной деятельности. Стремится к выполнению физических упражнений, позволяющих продемонстрировать физические качества в соответствии с полом (быстроту, силу, ловкость, гибкость и красоту исполнения).

2. Воспитание культурно-гигиенических навыков. Самостоятельно правильно выполняет процессы умывания, мытья рук, помогает в осуществлении этих процессов другим детям. Следит за своим внешним видом и внешним видом других обучающихся. Помогает педагогическому работнику в организации

процесса питания. Самостоятельно одевается и раздевается, помогает в этом другим детям. Элементарно ухаживает за вещами личного пользования и игрушками, проявляя самостоятельность.

3. Формирование начальных представлений о здоровом образе жизни. Знаком с понятиями "здоровье", "болезнь", может их трактовать. Имеет представление о составляющих ЗОЖ: правильном питании, пользе закаливания, необходимости соблюдения правил гигиены, режима дня, регламента просмотра телепередач, компьютерных игр. Знает о пользе утренней гимнастики и физических упражнений. Знает о факторах вреда и пользы для здоровья.

Физическая культура - общие задачи:

-развитие двигательных качеств (быстроты, силы, выносливости, координации): организация видов деятельности, способствующих гармоничному физическому развитию обучающихся; поддержание инициативы обучающихся в двигательной деятельности;

-совершенствование умений и навыков в основных видах движений и двигательных качеств: формирование правильной осанки; воспитание красоты, грациозности, выразительности движений;

-развитие у обучающихся потребности в двигательной активности и физическом совершенствовании: формирование готовности и интереса к участию в подвижных играх и соревнованиях; формирование мотивационно-потребностного компонента физической культуры. Создание условий для обеспечения потребности обучающихся в двигательной активности.

Задачи, актуальные для работы с детьми с ЗПР:

1. Развитие общей и мелкой моторики.

2. Развитие произвольности (самостоятельности, целенаправленности и саморегуляции) двигательных действий, двигательной активности и поведения ребенка.

3. Формирование двигательных качеств: скоростных, а также связанных с

силой, выносливостью и продолжительностью двигательной активности, координационных способностей.

Вторая младшая группа (от 3 до 4 лет):

1. Развитие двигательных качеств (скоростных, силовых, гибкости, выносливости, координации). Двигательные качества соответствуют возрастным нормативам, характеризуются хорошими показателями. Может самостоятельно регулировать свою двигательную активность, проявляя произвольность некоторых двигательных действий. Способен к регуляции тонуса мускулатуры на основе контрастных ощущений ("сосулька зимой" - мышцы напряжены, "сосулька весной" - мышцы расслабляются).

2. Накопление и обогащение двигательного опыта обучающихся (овладение основными движениями). Техника основных движений: ходьбы, бега, ползания и лазанья, прыжков соответствует возрастным нормативам. Выполняет традиционные двухчастные общеразвивающие упражнения с четким сохранением разных исходных положений в разном темпе (медленном, среднем, быстром), выполнение упражнений с напряжением, с разными предметами с одновременными и поочередными движениями рук и ног, махами, вращениями рук; наклоны вперед, не сгибая ноги в коленях, наклоны (вправо, влево). Ребенок может сохранять правильную осанку в различных положениях по напоминанию педагогического работника, удерживает ее непродолжительно. При выполнении упражнений демонстрирует достаточную в соответствии с возрастными возможностями координацию движений, подвижность в суставах, быстро реагирует на сигналы, переключается с одного движения на другое. Уверенно выполняет задания, действует в общем для всех темпе. Легко находит свое место при совместных построениях и в играх. Может выполнять двигательные задания в коллективе. Умеет строиться в колонну, шеренгу, круг, находит свое место при построениях, согласовывает совместные действия. Может сохранять равновесие с открытыми глазами в различных положениях (сидя, стоя и в движении).

Проявляет инициативность, с большим удовольствием участвует в подвижных играх. Соблюдает элементарные и более сложные правила в играх, меняет вид движения в соответствии с поставленной задачей. Согласовывает движения, ориентируется в пространстве. Ходит и бежит свободно, не шаркая ногами, не опуская голову, сохраняя координацию движений рук и ног. С желанием катается на трехколесном велосипеде.

3. Формирование потребности в двигательной активности и физическом совершенствовании. Двигается активно, естественно, не напряженно. Участвует в совместных подвижных играх и упражнениях, старается соблюдать правила. Интересуется способами выполнения двигательных упражнений, старательно их повторяет. Пользуется физкультурным оборудованием. Стремится к самостоятельности в применении опыта двигательной деятельности. Быстро осваивает новые движения. От двигательной деятельности получает удовольствие. Объем двигательной активности соответствует возрастным нормам.

Средняя группа (от 4 до 5 лет):

1. Развитие двигательных качеств (скоростных, силовых, гибкости, выносливости координации). Развитие движений соответствует возрастной норме; движения хорошо координированы и энергичны; выполняются ловко, выразительно, красиво. Показатели тестирования показывают высокий возрастной уровень развития и физических качеств.

2. Накопление и обогащение двигательного опыта обучающихся (овладение основными движениями). Умения и навыки в основных движениях соответствуют возрастным возможностям. Доступны традиционные четырехчастные общеразвивающие упражнения с четким сохранением разных исходных положений в разном темпе (медленном, среднем, быстром), выполнение упражнений с напряжением, с разными предметами с одновременными и поочередными движениями рук и ног, махами, вращениями рук; наклоны вперед, не сгибая ноги в коленях, наклоны (вправо, влево). Доступно освоение главных

элементов техники: в беге - активного толчка и выноса маховой ноги; в прыжках - энергичного толчка и маха руками вперед-вверх; в метании - исходного положения, замаха; в лазании - чередующегося шага при подъеме на гимнастическую стенку одноименным способом. Ловля мяча с расстояния 1,5 м, отбивание его об пол не менее 5 раз подряд. Правильные исходные положения при метании. Ползание разными способами: пролезание между рейками лестницы, поставленной боком; ползание с опорой на стопы и ладони по доске, наклонной лестнице, скату; лазание по гимнастической стенке, подъем чередующимся шагом, не пропуская реек, перелезание с одного пролета лестницы на другой вправо, влево, не пропуская реек. Выполняет прыжки на двух ногах с поворотами кругом, со сменой ног; ноги вместе - ноги врозь; с хлопками над головой, за спиной; прыжки с продвижением вперед, вперед-назад, с поворотами, боком (вправо, влево); прыжки в глубину (спрыгивание с высоты 25 см); прыжки через предметы высотой 5 - 10 см; прыжки в длину с места; вверх с места на высоту 15 - 20 см). Сохраняет равновесие после вращений или в заданных положениях: стоя на одной ноге, на приподнятой поверхности. Соблюдает правила в подвижных играх. Соблюдает правила, согласовывает движения, ориентируется в пространстве. Развито умение ходить и бегать разными видами бега свободно, не шаркая ногами, не опуская голову, сохраняя координацию движений рук и ног. Сформировано умение строиться в колонну по одному, шеренгу, круг, находить свое место при построениях. Сохраняет правильную осанку самостоятельно в положениях сидя и стоя, в движении, при выполнении упражнений в равновесии. Новые движения осваивает быстро. Соблюдает технику выполнения ходьбы, бега, лазанья и ползанья. Правильно выполняет хват перекладины во время лазанья. Энергично отталкивает мяч при катании и бросании; ловит мяч двумя руками одновременно. Энергично отталкивается двумя ногами и правильно приземляется в прыжках с высоты, на месте и с продвижением вперед; на двух ногах и поочередно на одной ноге; принимает

правильное исходное положение в прыжках в длину и высоту с места; в метании мешочков с песком, мячей диаметром 15 - 20 см. В играх выполняет сложные правила, меняет движения. Сформированы навыки доступных спортивных упражнений: катание на санках (подъем с санками на горку, скатывание с горки, торможение при спуске; катание на санках друг друга). Катание на двух- и трехколесном велосипедах: по прямой, по кругу, "змейкой", с поворотами.

3. Формирование потребности в двигательной активности и физическом совершенствовании. Активно участвует в совместных играх и физических упражнениях. Выполняет правила в подвижных играх, реагирует на сигналы и команды. Развита интерес, самостоятельность и творчество при выполнении физических упражнений и подвижных игр, при этом переживает положительные эмоции. Пользуется физкультурным инвентарем и оборудованием в свободное время. Сформировано желание овладевать навыками доступных спортивных упражнений. Объем двигательной активности соответствует возрастным нормам.

Старшая группа (от 5 до 6 лет):

1. Развитие двигательных качеств (скоростных, силовых, гибкости, выносливости координации). Развитые физические качества проявляются в разнообразных видах двигательной деятельности. Стремится к выполнению физических упражнений, позволяющих демонстрировать физические качества в соответствии с полом (быстроту, силу, ловкость, гибкость и красоту исполнения). Проявляется соотношение некоторых физических упражнений с полоролевым поведением (силовые упражнения - у мальчиков, гибкость - у девочек). Показатели тестирования показывают высокий возрастной уровень развития физических качеств.

2. Накопление и обогащение двигательного опыта обучающихся (овладение основными движениями). Техника основных движений соответствует возрастной норме. Осознанно и технично выполняет физические упражнения, соблюдает правильное положение тела. Выполняет четырехчастные,

шестичастные традиционные общеразвивающие упражнения с одновременным последовательным выполнением движений рук и ног, одноименной и разноименной координацией. Способен выполнить общеразвивающие упражнения с различными предметами, тренажерами. Доступны энергичная ходьба с сохранением правильной осанки и равновесия при передвижении по ограниченной площади опоры. Бег на носках, с высоким подниманием колен, через предметы и между ними, со сменой темпа. Выполняет разные виды прыжков: в длину, ширину, высоту, глубину, соблюдая возрастные нормативы. Прыгает через длинную скакалку, неподвижную и качающуюся, через короткую скакалку, вращая ее вперед и назад. Выполняет разнообразные движения с мячами: прокатывание мяча одной и двумя руками из разных исходных положений между предметами, бросание мяча вверх, о землю и ловля двумя руками, отбивание мяча не менее 10 раз подряд на месте и в движении (не менее 5 - 6 м). Перебрасывание мяча друг другу и ловля его стоя, сидя, разными способами (снизу, от груди, из-за головы, с отбивкой о землю). Метание вдаль (5 - 9 м) в горизонтальную и вертикальную цели (3,5 - 4 м) способами прямой рукой сверху, прямой рукой снизу, прямой рукой сбоку, из-за спины через плечо. Ползание на четвереньках, толкая головой мяч по скамейке. Подтягивание на скамейке с помощью рук; передвижение вперед с помощью рук и ног, сидя на бревне. Ползание и перелезание через предметы (скамейки, бревна). Подлезание под дуги, веревки (высотой 40 - 50 см). Лазание по гимнастической стенке чередующимся шагом с разноименной координацией движений рук и ног, лазание ритмичное, с изменением темпа. Участвует в подвижных играх с бегом, прыжками, ползанием, лазанием, метанием, играх-эстафетах. Участвует в спортивных играх: в городках, баскетболе по упрощенным правилам. В футболе доступно отбивание мяча правой и левой ногой в заданном направлении; обведение мяча между и вокруг ног. Двигательный опыт обогащается в самостоятельной деятельности: свободно и вариативно использует основные

движения, переносит в разные виды игр, интегрирует разнообразие движений с разными видами и формами детской деятельности.

3. Формирование потребности в двигательной активности и физическом совершенствовании. Ребенок проявляет стремление к двигательной активности. Получает удовольствие от физических упражнений и подвижных игр. Хорошо развиты самостоятельность, выразительность и грациозность движений. Умеет самостоятельно организовывать знакомые подвижные игры и разнообразные упражнения. Испытывает радость в процессе двигательной деятельности; активен в освоении новых упражнений; замечает успехи и ошибки в технике выполнения упражнений; может анализировать выполнение отдельных правил в подвижных играх; сочувствует спортивным поражениям и радуется победам. Вариативно использует основные движения, интегрирует разнообразие движений с разными видами и формами детской деятельности, действует активно и быстро в соревнованиях с другими детьми. Помогает педагогическим работникам готовить и убирать физкультурный инвентарь. Проявляет интерес к различным видам спорта, к событиям спортивной жизни страны. Проявляет положительные нравственные и морально-волевые качества в совместной двигательной деятельности. Объем двигательной активности на высоком уровне.

Подготовительная группа (7-й - 8-й год жизни):

1. Развитие двигательных качеств (скоростных, силовых, гибкости, выносливости координации). Хорошо развиты сила, быстрота, выносливость, ловкость, гибкость в соответствии с возрастом. Движения хорошо координированы. Стремится проявить хорошие физические качества при выполнении движений, в том числе в подвижных играх. Высокие результаты при выполнении тестовых заданий.

2. Накопление и обогащение двигательного опыта обучающихся (овладение основными движениями). Самостоятельно, быстро и организованно выполняет построение и перестроение во время движения. Доступны:

четырёхчастные, шестичастные, восьмичастные традиционные общеразвивающие упражнения с одноименными и разноименными, разнонаправленными, поочередными движениями рук и ног; упражнения в парах и подгруппах. Выполняет их точно, выразительно, с должным напряжением, из разных исходных положений в соответствии с музыкальной фразой или указаниями, с различными предметами. Соблюдает требования к выполнению основных элементов техники бега, прыжков, лазания по лестнице и канату: в беге - энергичная работа рук; в прыжках - группировка в полете, устойчивое равновесие при приземлении; в метании - энергичный толчок кистью, уверенные разнообразные действия с мячом, в лазании - ритмичность при подъеме и спуске. Освоены разные виды и способы ходьбы: обычная, гимнастическая, скрестным шагом; выпадами, в приседе, спиной вперед, приставными шагами вперед и назад, с закрытыми глазами. Сохраняет динамическое и статическое равновесия в сложных условиях: в ходьбе по гимнастической скамейке боком приставным шагом; неся мешочек с песком на спине; приседая на одной ноге, а другую махом перенося вперед сбоку скамейки; поднимая прямую ногу вперед и делая под ней хлопок; перешагивая предметы; выполняя повороты кругом, перепрыгивание ленты, подпрыгивая. Может: стоять на носках; стоять на одной ноге, закрыв по сигналу глаза; то же, стоя на кубе, гимнастической скамейке; поворачиваться кругом, взмахивая руками вверх; кружиться с закрытыми глазами, останавливаться, сделать фигуру. В беге сохраняет скорость и заданный темп, направление, равновесие. Доступен бег: через препятствия - высотой 10 - 15 см, спиной вперед, со скакалкой, с мячом, по доске, по бревну, из разных стартовых положений (сидя, сидя по-турецки, лежа на спине, на животе, сидя спиной к направлению движения). Сочетает бег с ходьбой, прыжками, подлезанием; с преодолением препятствий в естественных условиях. Ритмично выполняет прыжки, может мягко приземляться, сохранять равновесие после приземления. Доступны:

подпрыгивание на двух ногах на месте с поворотом кругом, смещая ноги вправо - влево, сериями с продвижением вперед, перепрыгиванием линии, веревки, продвижением боком. Выполняет прыжки в длину с места (не менее 100 см); в длину с разбега (не менее 170 - 180 см); в высоту с разбега (не менее 50 см); прыжки через короткую скакалку разными способами: на двух ногах с промежуточными прыжками и без них, с ноги на ногу; бег со скакалкой; прыжки через длинную скакалку: пробегание под вращающейся скакалкой, перепрыгивание через нее с места, вбегание под вращающуюся скакалку, перепрыгивание через нее; пробегание под вращающейся скакалкой парами; прыжки через большой обруч, как через скакалку. Освоены разные виды метания, может отбивать, передавать, подбрасывать мячи разного размера разными способами: метание вдаль и в цель (горизонтальную, вертикальную, кольцоброс) разными способами. В лазании освоено: энергичное подтягивание на скамейке различными способами: на животе и на спине, подтягиваясь руками и отталкиваясь ногами; по бревну; проползание под гимнастической скамейкой, под несколькими пособиями подряд; быстрое и ритмичное лазание по наклонной и вертикальной лестницам; по канату (шесту) способом "в три приема". Может организовать знакомые подвижные игры с подгруппой обучающихся, игры-эстафеты, спортивные игры: городки: выбивать городки с полукона и кона при наименьшем количестве бит; баскетбол: забрасывать мяч в баскетбольное кольцо, вести и передавать мяч друг другу в движении, вбрасывать мяч в игру двумя руками из-за головы; футбол: знает способы передачи и ведения мяча в разных видах спортивных игр; настольный теннис, бадминтон: умеет правильно держать ракетку, ударять по волану, перебрасывать его в сторону партнера без сетки и через нее; вводить мяч в игру, отбивать его после отскока от стола; хоккей: ведение шайбы клюшкой, умение забивать в ворота. Может контролировать свои действия в соответствии с правилами. В ходьбе на лыжах осваивает: скользящий попеременный двухшаговый ход на лыжах с палками, подъемы и спуски с горы в

низкой и высокой стойках. Может кататься на коньках: сохранять равновесие, "стойку конькобежца" во время движения, выполнять скольжение и повороты. Умеет кататься на самокате: отталкиваться одной ногой; плавать: скользить в воде на груди и спине, погружаться в воду; кататься на велосипеде: по прямой, по кругу, "змейкой", умение тормозить; кататься на санках; скользить по ледяным дорожкам: после разбега стоя и присев, на одной ноге, с поворотами. Управляет движениями осознанно.

3. Формирование потребности в двигательной активности и физическом совершенствовании. Сформирована потребность в ежедневной двигательной деятельности. Любит и может двигаться самостоятельно и с другими детьми, придумывает варианты игр и комбинирует движения, проявляет творческие способности. Участвует в разнообразных подвижных играх, в том числе спортивных, показывая высокие результаты. Активно осваивает спортивные упражнения и результативно участвует в соревнованиях. Объективно оценивает свои движения, замечает ошибки в выполнении, как собственные, так и других детей. Может анализировать выполнение правил в подвижных играх и изменять их в сторону совершенствования. Сопереживает спортивные успехи и поражения. Может самостоятельно готовить и убирать физкультурный инвентарь. Развит интерес к физической культуре, к различным видам спорта и событиям спортивной жизни страны. Проявляет положительные нравственные и морально-волевые качества в совместной двигательной деятельности.

2.1.2. Описание вариативных форм, способов, методов и средств реализации Программы

Обязательная часть

При реализации Программы используются следующие виды детской деятельности (согласно ФГОС ДО):

в дошкольном возрасте (3 года - 8 лет)
<p>1.Общение со взрослым: -ситуативно-деловое, -внеситуативно-познавательное, -внеситуативно-личностное. Общение со сверстниками: -ситуативно-деловое, - внеситуативно- деловое.</p>
<p>2.Двигательная деятельность: -основные виды движений, -общеразвивающие и спортивные упражнения,</p>
<p>3.Речевая: -слушание речи взрослого и сверстников, -активная диалогическая и монологическая речь.</p>
<p>4.Музыкальная деятельность: -слушание и понимание музыкальных произведений, -пение, -музыкально-ритмические движения, -игра на детских музыкальных инструментах.</p>
<p>5.Игровая деятельность: -сюжетно-ролевая, -театрализованная, -режиссерская, -строительно-конструктивная, -дидактическая, -подвижная и другие.</p>
<p>6.Познавательно-исследовательская деятельность и экспериментирование.</p>
<p>7.Изобразительная деятельность (рисование, лепка, аппликация) и конструирование из разных материалов по образцу, условию и замыслу ребёнка.</p>
<p>8.Элементарная трудовая деятельность: -самообслуживание, -хозяйственно-бытовой труд, -труд в природе, -ручной труд.</p>
<p>8 видов деятельности</p>

В соответствии с видами деятельности, представленными выше, в ДОО существуют различные **формы** реализации Программы.

Традиционные **методы** обучения (словесные, наглядные, практические) дополнены методами, в основу которых положен характер познавательной деятельности детей.

**в дошкольном возрасте
(3 года - 8 лет)**

Проблемное изложение,
Эвристический метод,
Исследовательский метод

При реализации Программы педагоги используют различные **средства**:

Реальные	Виртуальные
Демонстрационные игрушки, карточки. Раздаточные материалы. Природный материал и др.	Презентации, ЭОР, модели объектов, видео, аудио, анимация и др.

Для реализации Программы ДОО отобраны следующие **способы (технологии, приемы)**:

**в дошкольном возрасте
(3 года - 8 лет)**

Здоровье сберегающие технологии,
Игровые технологии,
Технологии эффективной социализации,
Технология «Ситуация»
«Говорящая» среда
ТРИЗ
Детский совет
Меняющийся лидер, тимбилдинг, сверстничество
«Утренний круг», «Технологии эффективной социализации», «Герой недели», «Три дня без игрушек», «Антихрупкие прогулки», технология «Ситуация», технологии по развитию речи.

2.1.3. Взаимодействие педагогического коллектива с детьми

1. Формы, способы, методы и средства реализации программы, которые отражают следующие аспекты образовательной среды:

характер взаимодействия с педагогическим работником;

характер взаимодействия с другими детьми;

система отношений ребенка к миру, к другим людям, к себе самому.

2. Взаимодействие педагогических работников с детьми является важнейшим фактором развития ребенка и пронизывает все направления образовательной деятельности.

3. С помощью педагогического работника и в самостоятельной деятельности ребенок учится познавать окружающий мир, играть, рисовать, общаться с окружающими. Процесс приобщения к культурным образцам человеческой деятельности (культуре жизни, познанию мира, речи, коммуникации и прочим), приобретения культурных умений при взаимодействии с педагогическим работником и в самостоятельной деятельности в предметной среде называется процессом овладения культурными практиками.

4. Процесс приобретения общих культурных умений во всей его полноте возможен только в том случае, если педагогический работник выступает в этом процессе в роли партнера, а не руководителя, поддерживая и развивая мотивацию ребенка. Партнерские отношения педагогического работника и ребенка в Организации и в семье являются разумной альтернативой двум диаметрально противоположным подходам: прямому обучению и образованию, основанному на идеях "свободного воспитания". Основной функциональной характеристикой партнерских отношений является равноправное относительно ребенка включение педагогического работника в процесс деятельности. Педагогический работник участвует в реализации поставленной цели наравне с детьми, как более опытный и компетентный партнер.

5. Для личностно-порождающего взаимодействия характерно принятие ребенка таким, какой он есть, и вера в его способности. Педагогический работник не подгоняет ребенка под какой-то определенный "стандарт", а строит общение с ним с ориентацией на достоинства и индивидуальные особенности ребенка, его характер, привычки, интересы, предпочтения. Он сопереживает ребенку в радости и огорчениях, оказывает поддержку при затруднениях, участвует в его играх и

занятиях. Педагогический работник старается избегать запретов и наказаний. Ограничения и порицания используются в случае крайней необходимости, не унижая достоинство ребенка. Такой стиль воспитания обеспечивает ребенку чувство психологической защищенности, способствует развитию его индивидуальности, положительных взаимоотношений с педагогическим работником и другими детьми.

6. Личностно-порождающее взаимодействие способствует формированию у ребенка различных позитивных качеств. Ребенок учится уважать себя и других, так как отношение ребенка к себе и другим людям всегда отражает характер отношения к нему окружающих. Он приобретает чувство уверенности в себе, не боится ошибок. Когда педагогический работник предоставляют ребенку самостоятельность, оказывают поддержку, вселяют веру в его силы, он не пасует перед трудностями, настойчиво ищет пути их преодоления.

7. Ребенок не боится быть самим собой, быть искренним. Когда педагогический работник поддерживают индивидуальность ребенка, принимают его таким, каков он есть, избегают неоправданных ограничений и наказаний, ребенок не боится быть самим собой, признавать свои ошибки. Взаимное доверие между педагогическим работником и детьми способствует истинному принятию ребенком моральных норм.

8. Ребенок учится брать на себя ответственность за свои решения и поступки. Ведь педагогический работник везде, где это возможно, предоставляет ребенку право выбора того или действия. Признание за ребенком права иметь свое мнение, выбирать занятия по душе, партнеров по игре способствует формированию у него личностной зрелости и, как следствие, чувства ответственности за свой выбор.

9. Ребенок приучается думать самостоятельно, поскольку педагогические работники не навязывают ему своего решения, а способствуют тому, чтобы он принял собственное.

10. Ребенок учится адекватно выражать свои чувства. Помогая ребенку осознать свои переживания, выразить их словами, педагогические работники содействуют формированию у него умения проявлять чувства социально приемлемыми способами.

11. Ребенок учится понимать других и сочувствовать им, потому что получает этот опыт из общения с педагогическим работником и переносит его на других людей.

2.1.4. Взаимодействие педагогического коллектива с родителями (законными представителями) обучающихся с ОВЗ

Программа предусматривает создание специальных условий обучения, воспитания и развития, позволяющих учитывать особые образовательные потребности детей с ОВЗ посредством индивидуализации и дифференциации образовательного процесса, с использованием специальных дидактических пособий, технологий и методик. Это достигается за счет создания комплекса коррекционно-развивающей работы с учетом особенностей психофизических, возрастных и индивидуально – психологических особенностей обучающихся с ОВЗ, специфики их образовательных потребностей, мотивов и интересов.

Все усилия педагогических работников по подготовке к школе и успешной интеграции обучающихся с ОВЗ будут недостаточно успешными без постоянного контакта с родителями (законными представителями). Семья должна принимать активное участие в развитии ребенка, чтобы обеспечить непрерывность коррекционно- восстановительного процесса. Родители (законные представители) отрабатывают и закрепляют навыки и умения у обучающихся, сформированные специалистами, по возможности помогать изготавливать пособия для работы в Организации и дома. Домашние задания, предлагаемые учителем-дефектологом (тифлопедагогом), учителем- дефектологом, учителем-логопедом, педагогом-психологом и воспитателем для выполнения, должны быть

четко разъяснены. Это обеспечит необходимую эффективность коррекционной работы, ускорит процесс восстановления нарушенных функций у обучающихся.

Особенности взаимодействия педагогического коллектива с семьями дошкольников с ЗПР:

1. В условиях работы с детьми с ЗПР перед педагогическим коллективом встают новые задачи по взаимодействию с семьями обучающихся, так как их родители (законные представители) также нуждаются в специальной психолого-педагогической поддержке. Одной из важнейших задач является просветительско-консультативная работа с семьей, привлечение родителей (законных представителей) к активному сотрудничеству, так как только в процессе совместной деятельности Организации и семьи удастся максимально помочь ребенку в преодолении имеющихся недостатков и трудностей.

2. При реализации задач социально-педагогического блока требуется тщательное планирование действий педагогических работников и крайняя корректность при общении с семьей.

3. Формы организации психолого-педагогической помощи семье:

а) коллективные формы взаимодействия:

Общие родительские собрания (поводятся администрацией Организации 3 раза в год, в начале, в середине и в конце учебного года).

Задачи: информирование и обсуждение с родителями (законными представителями) задач и содержания коррекционно-образовательной работы; решение организационных вопросов; информирование родителей (законных представителей) по вопросам взаимодействия Организации с другими организациями, в том числе и социальными службами.

Групповые родительские собрания. Проводятся педагогическими работниками не реже 3-х раз в год и по мере необходимости.

Задачи: обсуждение с родителями (законными представителями) задач, содержания и форм работы; сообщение о формах и содержании работы с детьми в

семье; решение текущих организационных вопросов.

«День открытых дверей» (проводится администрацией Организации для родителей (законных представителей) обучающихся, поступающих в Организацию в следующем учебном году).

Задача: знакомство с детским садом, направлениями и условиями его работы.

Проведение детских праздников и «Досугов» (подготовкой и проведением праздников занимаются специалисты Организации с привлечением родителей (законных представителей)).

Задача: поддержание благоприятного психологического микроклимата в группах и распространение его на семью.

б) индивидуальные формы работы:

Анкетирование и опросы (проводятся по планам администрации, педагогических работников по мере необходимости).

Задачи: сбор необходимой информации о ребенке и его семье; определение запросов родителей (законных представителей) о дополнительном образовании обучающихся; определение оценки родителям (законным представителям) эффективности работы специалистов и воспитателей; определение оценки родителям (законным представителям) работы Организации.

Беседы и консультации специалистов (проводятся по запросам родителей (законных представителей) и по плану индивидуальной работы с родителями (законным представителям)).

Задачи: оказание индивидуальной помощи родителям (законным представителям) по вопросам коррекции, образования и воспитания; оказание индивидуальной помощи в форме домашних заданий.

Родительский час. Проводится учителями-дефектологами, педагогом-психологом и учителями-логопедами групп один раз в неделю во второй половине дня с 17 до 18 часов.

Задача: информирование родителей (законных представителей) о ходе образовательной работы с ребенком, разъяснение способов и методов взаимодействия с ним при закреплении материала в домашних условиях, помощь в подборе дидактических игр и игрушек, детской литературы, тетрадей на печатной основе, раскрасок, наиболее эффективных на определенном этапе развития ребенка.

в) формы наглядного информационного обеспечения:

Информационные стенды и тематические выставки. Стационарные и передвижные стенды и выставки размещаются в удобных для родителей (законных представителей) местах (например, «Готовимся к школе», «Развиваем руку, а значит, и речь», «Игра в развитии ребенка», «Как выбрать игрушку», «Какие книги прочитать ребенку», «Как развивать способности ребенка дома»).

Задачи:

информирование родителей (законных представителей) об организации коррекционно-образовательной работы в Организации;

информация о графиках работы администрации и специалистов.

Выставки детских работ. Проводятся по плану воспитательно-образовательной работы.

Задачи:

ознакомление родителей (законных представителей) с формами продуктивной деятельности обучающихся;

привлечение и активизация интереса родителей (законных представителей) к продуктивной деятельности своего ребенка.

г) открытые занятия специалистов и воспитателей:

Задания и методы работы подбираются в форме, доступной для понимания родителям (законным представителям). Проводятся 2-3 раза в год.

Задачи:

создание условий для объективной оценки родителям (законным

представителям) успехов и трудностей своих обучающихся;

наглядное обучение родителей (законных представителей) методам и формам дополнительной работы с детьми в домашних условиях.

В реализации задач социально-педагогического блока принимают все специалисты и воспитатели специального детского сада. Сфера их компетентности определена должностными инструкциями.

д) совместные и семейные проекты различной направленности. Создание совместных детско-родительских проектов (несколько проектов в год):

Задачи: активная совместная экспериментально-исследовательская деятельность родителей (законных представителей) и обучающихся.

е) опосредованное интернет-общение. Создание интернет-пространства групп, электронной почты для родителей (законных представителей):

Задачи: позволяет родителям (законным представителям) быть в курсе содержания деятельности группы, даже если ребенок по разным причинам не посещает дошкольную образовательную организацию. Родители (законные представители) могут своевременно и быстро получить различную информацию: презентации, методическую литературу, задания, получить ответы по интересующим вопросам.

Структура взаимодействия воспитателей, специалистов и родителей	
Учитель-дефектолог	подгрупповые коррекционные занятия; индивидуальная работа;
Учитель-логопед	подгрупповые занятия; индивидуальная работа;
Педагог - психолог	подгрупповые занятия; индивидуальная работа
Воспитатель:	фронтальные, подгрупповые занятия с применением дидактических игр и упражнений; экскурсии, наблюдения, экспериментальная деятельность; беседы, ознакомление с произведениями художественной литературы. игры, упражнения на восприятие цвета и формы; упражнения на развитие слухового восприятия, двигательной памяти;

	комментирование своей деятельности (проговаривание вслух последующего действия); обсуждение характерных признаков и пропорций предметов, явлений
Музыкальный руководитель	музыкально-ритмические игры; упражнения на развитие слухового восприятия, двигательной памяти; этюды на развитие выразительности мимики, жеста; игры-драматизации
Инструктор по физической культуре:	игры и упражнения на развитие общей, мелкой моторики; упражнения на формирование правильного физиологического дыхания; подвижные, спортивные игры; игры на развитие пространственной ориентации
Родители (законные представители)	выполнение рекомендаций учителя-дефектолога; выполнение рекомендаций учителя-логопеда; участие в совместных мероприятиях.

Выполнение коррекционных, развивающих и воспитательных задач, поставленных Программой, обеспечивается благодаря комплексному подходу и интеграции усилий специалистов и родителей (законных представителей).

При реализации Программы педагог:

- продумывает содержание и организацию совместного образа жизни детей, условия эмоционального благополучия и развития каждого ребенка;
- определяет единые для всех детей правила сосуществования детского общества, включающие равенство прав, взаимную доброжелательность и внимание друг к другу, готовность прийти на помощь, поддержать;
- соблюдает гуманистические принципы педагогического сопровождения развития детей, в числе которых забота, теплое отношение, интерес к каждому ребенку, поддержка и установка на успех, развитие детской самостоятельности, инициативы;
- осуществляет развивающее взаимодействие с детьми, основанное на современных педагогических позициях: «Давай сделаем это вместе»; «Посмотри, как я это делаю»; «Научи меня, помоги мне сделать это»;

- сочетает совместную с ребенком деятельность (игры, труд, наблюдения и пр.) и самостоятельную деятельность детей;
- ежедневно планирует образовательные ситуации, обогащающие практический и познавательный опыт детей, эмоции и представления о мире;
- создает развивающую предметно-пространственную среду;
- наблюдает, как развиваются самостоятельность каждого ребенка и взаимоотношения детей;
- сотрудничает с родителями, совместно с ними решая задачи воспитания и развития малышей.

При планировании форм, способов, методов и средств реализации Программы учитываются возрастные, индивидуальные особенности воспитанников и специфика их образовательных потребностей и интересов.

Используемые образовательные технологии

Технологии	Образовательные области	Содержание
Здоровьесберегающие Технологии	социально-коммуникативное, познавательное, речевое, художественно-эстетическое, физическое развитие	Физкультурные, Музыкальные занятия, формирование представлений о ЗОЖ, формирование КГН, гимнастики, физминутки, динамические паузы и др.
Технологии проектной деятельности	социально-коммуникативное, познавательное, речевое, художественно-эстетическое, физическое развитие	Краткосрочные и долгосрочные тематические проекты
Технология исследовательской деятельности	социально-коммуникативное, познавательное, речевое развитие	Знакомство со свойствами материалов, предметов. Элементарное экспериментирование.
Информационно-коммуникационные технологии	социально-коммуникативное, познавательное, речевое, художественно-эстетическое, физическое развитие	Подготовка и использование презентаций, видео и аудио материалов соответствии с календарно-тематическим планированием.
Личностно-ориентированные технологии	социально-коммуникативное, познавательное, речевое, художественно-эстетическое, физическое развитие	Планирование индивидуальной работы (индивидуального образовательного маршрута).

Технология деятельностного подхода	социально-коммуникативное, познавательное, речевое, художественно-эстетическое, физическое развитие	Развитие дошкольников в процессе организации различных видов деятельности с учетом мотивации обучающихся
Технология портфолио дошкольника	социально-коммуникативное, познавательное, речевое, художественно-эстетическое, физическое развитие	Сбор материалов о достижениях ребенка в различных областях, участии в конкурсах, соревнованиях и т.п.
Игровые технологии	социально-коммуникативное, познавательное, речевое, художественно-эстетическое, физическое развитие	Организация игровой деятельности разной направленности
Технология разноуровневого обучения	социально-коммуникативное, познавательное, речевое, художественно-эстетическое, физическое развитие	Обогащение ППС «разноуровневым» материалом, деление детей на подгруппы по результатам педагогической диагностики.

2.1.5 Особенности образовательной деятельности разных видов и культурных практик

Образовательная деятельность организуется как совместная деятельность педагога и детей, самостоятельная деятельность детей. В зависимости от решаемых образовательных задач, желаний детей, их образовательных потребностей, педагог выбирает один или несколько **вариантов совместной деятельности**:

- 1) совместная деятельность педагога с ребёнком, где, взаимодействуя с ребёнком, он выполняет функции педагога: обучает ребёнка чему-то новому;
- 2) совместная деятельность ребёнка с педагогом, при которой ребёнок и педагог - равноправные партнеры;
- 3) совместная деятельность группы детей под руководством педагога, который на правах участника деятельности на всех этапах её выполнения (от планирования до завершения) направляет совместную деятельность группы детей;
- 4) совместная деятельность детей со сверстниками без участия педагога, но по его заданию. Педагог в этой ситуации не является участником деятельности, но выступает в роли её организатора, ставящего задачу группе детей, тем самым, актуализируя лидерские ресурсы самих детей;
- 5) самостоятельная, спонтанно возникающая, совместная деятельность детей без всякого участия педагога. Это могут быть самостоятельные игры детей (сюжетно-ролевые, режиссерские, театрализованные, игры с правилами,

музыкальные и другое), самостоятельная изобразительная деятельность по выбору детей, самостоятельная познавательно-исследовательская деятельность (опыты, эксперименты и другое).

Все перечисленные варианты совместной деятельности педагога с детьми могут быть реализованы в группе одновременно.

Утренний отрезок времени	Занятие	Прогулка	Вторая половина дня
<p>-Игровые ситуации</p> <p>-</p> <p>Индивидуальные игры</p> <p>-Игры небольшими подгруппами</p> <p>-Беседы с детьми по их интересам</p> <p>-Развивающее общение педагога с детьми</p> <p>-Практические, проблемные ситуации</p> <p>-Упражнения</p> <p>-Наблюдения за объектами и явлениями природы, трудом взрослых</p> <p>- Трудовые поручения и дежурства</p> <p>-</p> <p>Индивидуальная работа с детьми в соответствии с задачами разных образовательных областей</p> <p>-Продуктивная деятельность детей по интересам детей</p> <p>-</p> <p>Оздоровительные и закаливающие процедуры</p>	<p>-Проблемно-обучающие ситуации</p> <p>-Образовательные ситуации</p> <p>-Тематические события</p> <p>-Проектная деятельность</p> <p>-Творческие и исследовательские проекты и т. д.</p>	<p>-Наблюдение за объектами и явлениями природы</p> <p>-Сюжетно-ролевые и конструктивные игры</p> <p>-Элементарная трудовая деятельность детей на участке ДОО</p> <p>-Свободное общение педагога с детьми</p> <p>-Индивидуальная работа</p> <p>-Проведение спортивных праздников</p> <p>-Подвижные игры и спортивные упражнения</p> <p>-</p> <p>Экспериментирование с объектами неживой природы</p>	<p>-Элементарная трудовая деятельность детей,</p> <p>-Проведение зрелищных мероприятий, развлечений, праздников,</p> <p>-Игровые ситуации, индивидуальные игры и игры небольшими подгруппами</p> <p>-Опыты и эксперименты</p> <p>-Практико-ориентированные проекты, коллекционирование</p> <p>-Чтение художественной литературы</p> <p>-</p> <p>Прослушивание аудиозаписей лучших образцов чтения</p> <p>-</p> <p>Рассматривание иллюстраций, просмотр мультфильмов</p> <p>-Слушание и исполнение музыкальных произведений, музыкально-</p>

<p>- Здоровьесберегающие мероприятия -Двигательная деятельность</p>			<p>ритмические движения, музыкальные игры и импровизации -Организация и (или) посещение выставок детского творчества, изобразительного искусства, мастерских - Индивидуальная работа по всем видам деятельности и образовательным областям -Работа с родителями (законными представителями)</p>
---	--	--	---

Время проведения занятий, их продолжительность, длительность перерывов, суммарная образовательная нагрузка для детей дошкольного возраста определяются СанПиН 1.2.3685-21.

Содержание и педагогически обоснованную методику проведения занятий педагог выбирает самостоятельно. Подходы к проведению занятий могут отличаться в разных периодах реализации Программы.

Во вторую половину дня организованы следующие культурные практики ориентированные на проведение детьми самостоятельности и творчества в разных видах деятельности (ЧФУ ОО)

Культурная практика	Роль ребенка в практике	Название практики	Периодичность
Игровая практика	Творческий субъект (творческая инициатива)	<i>День свободной игры</i>	<i>Понедельник (весь день), остальные дни согласно циклограмме.</i>
Продуктивная практика	Созидающий и волевой субъект (инициатива целеполагания)	Студия детской игры «Создай и играй»	2 раза в неделю
Познавательно-исследовательская практика	Субъект исследования (познавательная инициатива)	Я в мире исследований.	1-2 раза в неделю

Коммуникативная практика	Партнер по взаимодействию и собеседник (коммуникативная инициатива)	«Давай вместе!»	Ежедневно
Чтение художественной литературы.	Дополняет развивающие возможности других культурных практик	«Мои любимые книжки», марафон «Учим наизусть»	Еженедельно

2.1.6 Способы и направления поддержки детской инициативы

Под познавательной детской инициативой понимается процесс решения задачи, который основан на поиске вариантов решения проблемной ситуации, предлагаемой самим ребенком.

Активность ребенка является основной формой его жизнедеятельности, необходимым условием его развития, которая закладывает фундамент и дает перспективы роста интеллектуального, творческого потенциала ребенка. Для того, чтобы познавательная деятельность детей приобрела осмысленность и развивающий эффект в учреждении созданы условия, необходимые для развития познавательно-интеллектуальной активности детей, учитывающие следующие факторы:

- Развивающая предметно-пространственная среда разнообразна по своему содержанию, насыщена (обеспечена возможность для активного исследования и решения задач, имеются современные материалы – конструкторы, наборы для экспериментирования и др.)

- Содержание развивающей среды учитывает индивидуальные особенности и интересы детей конкретной группы.

- Воспитатель регулярно предлагает детям вопросы, требующие не только воспроизведения информации, но и мышления.

- Воспитатель организует обсуждения, в которых дети могут высказывать разные точки зрения по одному и тому же вопросу, помогая увидеть несовпадение точек зрения; строит обсуждение с учетом высказываний детей, которые могут

изменить ход дискуссии.

- В группе преобладает демократический стиль общения воспитателей с детьми.

- Воспитатель помогает детям обнаружить ошибки в своих рассуждениях, организовать дискуссию, предлагает дополнительные средства (двигательные, образные, в т.ч. наглядные модели и символы), в тех случаях, когда детям трудно решить задачу.

- Воспитатели и родители развивают умения детей осуществлять выбор деятельности и отношений в соответствии со своими интересами.

- Родители в курсе всего, что происходит в жизни ребенка: чем он занимался, что нового узнал, чем ему нужно помочь в поиске нового и т.д.

Разнообразие способов, форм и методов организации детской познавательной активности в учреждении включает в себя: картосхемы, алгоритмы, модели обследования предмета, мнемотаблицы, рабочие листы, моделирование ситуаций с участием персонажей, индивидуально-личностное общение с ребенком, поощрение самостоятельности, побуждение и поддержка детских инициатив во всех видах деятельности, оказание поддержки развитию индивидуальности ребенка.

Эффективные формы работы для поддержки детской инициативы в учреждении следующие:

1. познавательные занятия с проблемной ситуацией;
2. проектная деятельность;
3. совместная исследовательская деятельность взрослого и детей - опыты и экспериментирование;
4. наблюдение и элементарная трудовая деятельность в уголке природы;
5. совместная деятельность взрослого и детей по преобразованию предметов рукотворного мира и живой природы;
6. самостоятельная деятельность детей в центрах развития.

<i>Возраст 3-4 года</i>	<i>Приоритетная сфера проявления детской инициативы</i>	<i>Способы поддержки детской инициативы</i>
	<i>игровая и продуктивная деятельность</i>	<ul style="list-style-type: none"> - создавать условия для реализации собственных планов и замыслов каждого ребенка; - рассказывать детям о из реальных, а также возможных в будущем достижениях; - отмечать и публично поддерживать любые успехи детей; - всемерно поощрять самостоятельность детей и расширять её сферу; - помогать ребенку найти способ реализации собственных поставленных целей; - способствовать стремлению научиться делать что-то и поддерживать радостное ощущение возрастающей умелости; - в ходе занятий и в повседневной жизни терпимо относится к затруднениям ребенка, позволять действовать ему в своем темпе; - не критиковать результаты деятельности детей, а также их самих. Ограничить критику исключительно результатами продуктивной деятельности, используя в качестве субъекта критики игровые персонажи; - учитывать индивидуальные особенности детей, стремиться найти подход к застенчивым, нерешительным, конфликтным, непопулярным детям; - уважать и ценить каждого ребенка независимо от его достижений, достоинств и недостатков; - создавать в группе положительный психологический микроклимат, в равной мере проявлять любовь ко всем детям: выражать радость при встрече, использовать ласку и теплые слова для выражения своего отношения к каждому ребенку, проявлять деликатность и терпимость; - всегда предоставлять детям возможность для реализации замыслов в творческой игровой и продуктивной деятельности.
<i>Возраст 4-5 лет</i>	<i>Приоритетная сфера проявления детской инициативы</i>	<i>Способы поддержки детской инициативы</i>
	<i>познавательная деятельность, расширение информационного кругозора, игровая деятельность со сверстниками</i>	<ul style="list-style-type: none"> - способствовать стремлению детей делать собственные умозаключения, относится к их попыткам внимательно, с уважением; - обеспечивать для детей возможности осуществления их желания переодеваться и наряжаться, примеривать на себя разные роли. Иметь в группе набор атрибутов и элементов костюмов для переодевания, а также технические

		<p>средства, обеспечивающие стремление детей петь, двигаться, танцевать под музыку;</p> <ul style="list-style-type: none"> - создавать условия, обеспечивающие детям возможность конструировать из различных материалов себе "дом", укрытие для сюжетных игр; - при необходимости осуждать негативный поступок ребенка с глаза на глаз, но не допускать критики его личности, его качеств; - не допускать диктата, навязывания в выборе сюжетов игр; - обязательно участвовать в играх детей по их приглашению (или при их добровольном согласии) в качестве партнера, равноправного участника, но не руководителя игры. Руководство игрой проводить опосредованно (прием телефона, введения второстепенного героя, объединения двух игр); - привлекать детей к украшению группы к различным мероприятиям, обсуждая разные возможности и предложения; <p>побуждать детей формировать и выражать собственную эстетическую оценку воспринимаемого, не навязывая им мнение взрослого;</p> <ul style="list-style-type: none"> - привлекать детей к планированию жизни группы на день, опираться на их желание во время занятий; - читать и рассказывать детям по их просьбе, включать музыку.
<p>Возраст 5-6 лет</p>	<p>Приоритетная сфера проявления детской инициативы</p>	<p>Способы поддержки детской инициативы</p>
	<p>внеситуативно – личностное общение со взрослыми и сверстниками, а также информационно познавательная инициатива.</p>	<ul style="list-style-type: none"> - создавать в группе положительный психологический микроклимат, в равной мере проявляя любовь и заботу ко всем детям: выражать радость при встрече, использовать ласку и теплое слово для выражения своего отношения к ребенку; уважать индивидуальные вкусы и привычки детей; - поощрять желание создавать что-либо по собственному замыслу; обращать внимание детей на полезность будущего продукта для других или ту радость, которую он доставит кому-то (маме, бабушке, папе, другу) - создавать условия для разнообразной самостоятельной творческой деятельности детей; - при необходимости помогать детям в решении

		<p>проблем организации игры;</p> <ul style="list-style-type: none"> - привлекать детей к планированию жизни группы на день и на более отдаленную перспективу. Обсуждать совместные проекты; - создавать условия и выделять время для самостоятельной творческой, познавательной деятельности детей по интересам.
Возраст 6-8 лет	Приоритетная сфера проявления детской инициативы	Способы поддержки детской инициативы
	<p>научение, расширение сфер собственной компетентности в различных областях практической предметности, в том числе орудийной деятельности, а также информационная познавательная деятельность</p>	<ul style="list-style-type: none"> - вводить адекватную оценку результата деятельности ребенка с одновременным признанием его усилий и указанием возможных путей и способов совершенствования продукта деятельности; - спокойно реагировать на неуспех ребенка и предлагать несколько вариантов исправления работы: повторное исполнение спустя некоторое время, дodelывание, совершенствование деталей. Рассказывать детям о своих трудностях, которые испытывали при обучении новым видам деятельности; - создавать ситуации, позволяющие ребенку реализовать свою компетентность, обретая уважение и признание взрослых и сверстников; обращаться к детям, с просьбой продемонстрировать свои достижения и научить его добиваться таких же результатов сверстников; - поддерживать чувство гордости за свой труд и удовлетворение его результатами; создавать условия для различной самостоятельной творческой деятельности детей по их интересам и запросам, предоставлять детям на данный вид деятельности определенное время; - при необходимости помогать детям решать проблемы при организации игры; <p>проводить планирование жизни группы на день, неделю, месяц с учетом интересов детей, стараться реализовывать их пожелания и предложения;</p> <ul style="list-style-type: none"> - презентовать продукты детского творчества другим детям, родителям, педагогам (концерты, выставки и др.)

2.1.7 Программа коррекционно-развивающей работы с детьми с ЗПР

Целью программы коррекционной работы: создание специальных

условий обучения и воспитания, позволяющих учитывать особые образовательные потребности обучающихся с ЗПР посредством индивидуализации и дифференциации образовательного процесса.

Задачи:

-выявление особых образовательных потребностей обучающихся с ЗПР, обусловленных недостатками в их физическом и (или) психическом развитии, индивидуально-типологических особенностей познавательной деятельности, эмоционально-волевой и личностной сфер;

-проектирование и реализация содержания коррекционно-развивающей работы в соответствии с особыми образовательными потребностями ребенка;

-выявление и преодоление трудностей в освоении общеобразовательной и коррекционной программ, создание психолого-педагогических условий для более успешного их освоения;

-формирование функционального базиса, обеспечивающего успешность когнитивной деятельности ребенка за счет совершенствования сенсорно-перцептивной, аналитико-синтетической деятельности, стимуляции познавательной активности;

-целенаправленное преодоление недостатков и развитие высших психических функций и речи;

-целенаправленная коррекция недостатков и трудностей в овладении различными видами деятельности (предметной, игровой, продуктивной) и формирование их структурных компонентов: мотивационного, целевого, ориентировочного, операционального, регуляционного, оценочного;

-создание условий для достижения детьми целевых ориентиров ДО на завершающих его этапах;

-выработка рекомендаций относительно дальнейших индивидуальных образовательных маршрутов с учетом индивидуальных особенностей развития и темпа овладения содержанием образования;

-осуществление индивидуально ориентированного психолого-педагогического сопровождения с учетом особенностей психофизического развития и индивидуальных возможностей обучающихся в соответствии с рекомендациями ПМПК и ППк.

Структурные компоненты образовательной деятельности по профессиональной коррекции нарушений развития обучающихся с ЗПР и алгоритм ее разработки

1. Диагностический модуль. Работа в рамках этого модуля направлена на выявление недостатков в психическом развитии, индивидуальных особенностей познавательной деятельности, речи, эмоционально-волевой сферы и особых образовательных потребностей обучающихся с ЗПР.

2. Коррекционно-развивающий модуль включает следующие направления: -коррекция недостатков и развитие двигательных навыков и психомоторики;

-предупреждение и преодоление недостатков в эмоционально-личностной, волевой и поведенческой сферах;

-развитие коммуникативной деятельности;

-преодоление речевого недоразвития и формирование языковых средств и связной речи; подготовка к обучению грамоте, предупреждение нарушений чтения и письма;

-коррекция недостатков и развитие сенсорных функций, всех видов восприятия и формирование эталонных представлений;

-коррекция недостатков и развитие всех свойств внимания и произвольной регуляции;

-коррекция недостатков и развитие зрительной и слухоречевой памяти;

-коррекция недостатков и развитие мыслительной деятельности на уровне наглядно-действенного, наглядно-образного и словесно-логического мышления;

-формирование пространственных и временных представлений; развитие предметной и игровой деятельности;

-формирование предпосылок к учебной деятельности во всех структурных компонентах;

-стимуляция познавательной и творческой активности.

3. Социально-педагогический модуль ориентирован на работу с родителями (законными представителями) и разработку вопросов преемственности в работе педагогических работников образовательных организаций.

4. Консультативно-просветительский модуль предполагает расширение сферы профессиональной компетентности педагогических работников, повышение их квалификации в целях реализации АОП ДО по работе с детьми с ЗПР.

В специальной поддержке нуждаются не только обучающиеся с ЗПР, но и их родители (законные представители). Одной из важнейших задач социально-педагогического блока является привлечение родителей (законных представителей) к активному сотрудничеству, так как только в процессе совместной деятельности детского сада и семьи удастся максимально помочь ребенку.

Процесс коррекционной работы условно можно разделить на три этапа:

а) на I этапе коррекционной работы основной целью является развитие функционального базиса для развития высших психических функций: зрительных, слуховых, моторных функций и межсенсорных связей; стимуляция познавательной, речевой коммуникативной активности ребенка. Преодолевая недостаточность сенсорных, моторных, когнитивных, речевых функций, необходимо создавать условия для становления ведущих видов деятельности: предметной и игровой. Особое значение имеет совершенствование моторной сферы, развитие двигательных навыков, общей и мелкой моторики, межсенсорной

интеграции.

Если обучающиеся с задержкой психомоторного и речевого развития поступают в Организацию в 2,5 - 3 года, что оптимально, то целесообразно сразу начинать пропедевтическую работу I-ого этапа. Если обучающиеся с ЗПР поступают в группу компенсирующей направленности в старшем дошкольном возрасте, то пропедевтический период необходим, но на него отводится меньше времени, поэтому работа ведется более интенсивно.

Формирование психологического базиса для развития мышления и речи предполагает следующее. Включение ребенка в общение и в совместную деятельность с педагогическим работником и другими детьми, развитие невербальных и вербальных средств коммуникации. Обеспечение полноценного физического развития и оздоровление детского организма. Важно преодолевать недостатки в двигательной сфере, стимулировать двигательную активность, развивать моторный праксис, общую и мелкую моторику; чувство ритма, координационные способности.

Одним из компонентов коррекционной работы является стимуляция и развитие ориентировочно-исследовательской и познавательной активности, произвольного внимания и памяти, совершенствование сенсорно-перцептивной деятельности и развитие всех видов восприятия, совершенствование предметно-операциональной и предметно-игровой деятельности. Уже на первом этапе особое внимание следует уделять развитию пространственных ориентировок, начиная с ориентировки в телесном пространстве.

На начальном этапе коррекции стоит задача развития понимания обращенной речи и стимуляции коммуникативной активности с использованием вербальных и невербальных средств общения.

б) на II этапе планируется целенаправленное формирование и развитие высших психических функций. Необходимыми компонентами являются:

-развитие коммуникативной деятельности, создание условий для

ситуативно-делового, внеситуативно-познавательного общения.

Совершенствование коммуникативной деятельности осуществляют все педагогические работники. Важно обеспечить полноценные эмоциональные контакты и сотрудничество с педагогическим работником и другими детьми. Важно помнить о формировании механизмов психологической адаптации в коллективе детей, формировании полноценных межличностных связей;

-сенсорное воспитание и формирование эталонных представлений;

-развитие зрительной и слухоречевой памяти;

-развитие всех свойств внимания и произвольной регуляции деятельности;

-развитие мыслительной деятельности во взаимосвязи с развитием речи:

стимуляция мыслительной активности, развитие мыслительных операций на уровне наглядного и конкретно-понятийного, а также элементарного умозаключающего мышления;

-развитие всех сторон речи: ее функций и формирование языковых средств:

-усвоение лексико-грамматических категорий, развитие понимания сложных предложно-падежных конструкций, целенаправленное формирование языковой программы устного высказывания, навыков лексического наполнения и грамматического конструирования, связной диалогической и монологической речи;

-целенаправленное формирование предметной и игровой деятельности.

Развитие умственных способностей дошкольника происходит через овладение действиями замещения и наглядного моделирования в различных видах деятельности, поэтому это направление имеет особую важность.

В процессе работы не следует забывать о развитии творческих способностей.

С учетом того, что у ребенка с задержкой психомоторного и речевого

развития ни один из видов деятельности не формируется своевременно и полноценно, необходимо целенаправленное развитие предметно-практической и игровой деятельности.

Общая задача всех участников коррекционно-педагогического процесса - формирование ведущих видов деятельности ребенка, их мотивационных, ориентировочно-операционных и регуляционных компонентов.

Развитие саморегуляции. Ребенка необходимо учить слушать инструкцию, адекватно действовать в соответствии с ней, замечать и исправлять свои ошибки, оценивать результат своей работы. Это будет способствовать формированию предпосылок для овладения учебной деятельностью на этапе школьного обучения.

Важным направлением является развитие эмоционально-личностной сферы, психокоррекционная работа по преодолению эмоционально-волевой незрелости, негативных черт формирующегося характера, поведенческих отклонений.

в) на III этапе вся работа строится с ориентацией на развитие возможностей ребенка к достижению целевых ориентиров дошкольного образования и формирование значимых в школе навыков, основных компонентов психологической готовности к школьному обучению.

Особое внимание уделяется развитию мыслительных операций, конкретно-понятийного, элементарного умозаключающего мышления, формированию обобщающих понятий, обогащению и систематизации представлений об окружающем мире.

Преодоление недостатков в речевом развитии - важнейшая задача в работе учителя-логопеда, учителя-дефектолога и воспитателей. Она включает в себя традиционные направления по формированию фонетико-фонематических и лексико-грамматических средств языка, развитию связной речи, подготовке к обучению грамоте. У обучающихся с задержкой психоречевого развития страдают все функции речи, поэтому особое внимание уделяется как коммуникативной, так

и регулирующей планирующей функции речи, развитию словесной регуляции действий и формированию механизмов, необходимых для овладения связной речью.

На этапе подготовки к школе одной из важных задач является обучение звуко- слоговому анализу и синтезу, формирование предпосылок для овладения навыками письма и чтения. Не менее важная задача - стимуляция коммуникативной активности, совершенствование речевой коммуникации: создание условий для ситуативно-делового, внеситуативно-познавательного и внеситуативно-личностного общения.

Психологическая коррекция предусматривает развитие образа Я, предупреждение и преодоление недостатков в эмоционально-личностной, волевой и поведенческой сферах. Следует планировать и осуществлять работу по формированию способности к волевым усилиям, произвольной регуляции поведения; по преодолению негативных качеств формирующегося характера, предупреждению и устранению аффективных, негативистских, аутистических проявлений.

Одно из приоритетных направлений - развитие нравственно-этической сферы, создание условий для эмоционально-личностного становления и социальной адаптации обучающихся.

Такой подход соответствует обеспечению преемственности дошкольного и начального общего образования за счет развития функционального базиса для формирования предпосылок универсальных учебных действий (далее - УУД). Именно на УУД в личностной, коммуникативной, познавательной и регулятивной сферах ориентированы стандарты начального общего образования.

Содержание раздела Программы, раскрывающего организацию и содержание коррекционной работы, определяется образовательной организацией самостоятельно.

Содержание коррекционной работы реализовано в каждой

образовательной области, предусмотренной Стандартом. При этом учитываются рекомендации ПМПК и результаты углубленной психолого-педагогической диагностики.

ЗПР, во многих случаях может быть компенсирована при условии рано начатой коррекционно-развивающей работы. Дополнительными факторами является

медикаментозная поддержка и временной фактор. В результате коррекционной работы могут быть значительно повышены возможности освоения детьми с ЗПР основной общеобразовательной программы и их интеграции в образовательную среду.

Стандарт регламентирует диагностическую работу, в нем указывается, что при реализации Программы может проводиться оценка индивидуального развития обучающихся. Такая оценка производится педагогическими работниками в рамках педагогической диагностики (оценки индивидуального развития обучающихся дошкольного возраста, связанной с оценкой эффективности педагогических действий и лежащей в основе их дальнейшего планирования).

Результаты педагогической диагностики (мониторинга) используются исключительно для решения следующих образовательных задач:

- 1) индивидуализации образования (в том числе поддержки ребенка, построения его образовательной траектории или профессиональной коррекции особенностей его развития);
- 2) оптимизации работы с группой обучающихся.

При необходимости используется психологическая диагностика развития обучающихся (выявление и изучение индивидуально-психологических особенностей обучающихся), которую проводят педагоги-психологи. В этом случае участие ребенка в психологической диагностике допускается только с согласия его родителей (законных представителей).

Диагностическая работа занимает особое место в коррекционно-

педагогическом процессе, играет роль индикатора результативности оздоровительных, коррекционно- развивающих и воспитательно-образовательных мероприятий. При этом диагностика не ориентирована на оценку достижения детьми целевых ориентиров дошкольного образования. Основная задача - выявить пробелы в овладении ребенком образовательным содержанием на предыдущих этапах, а также особенности и недостатки развития речи и познавательной деятельности, и на этой основе выстроить индивидуальную программу коррекционной работы. Диагностика является одним из эффективных механизмов адаптации образовательного содержания с учетом имеющихся у ребенка знаний, умений, навыков, освоенных на предыдущем этапе образовательной деятельности.

Технология психолого-педагогического сопровождения обучающихся с ЗПР предполагает решение следующих задач в рамках диагностической работы:

-изучение и анализ данных и рекомендаций, представленных в заключении психолого-медико-педагогической комиссии;

-глубокое, всестороннее изучение каждого ребенка: выявление индивидуальных особенностей и уровня развития познавательной деятельности, эмоционально-волевой сферы, речи, запаса знаний и представлений об окружающем мире, умений и навыков в различных видах деятельности, присущих детям данного возраста;

-с учетом данных психолого-педагогической диагностики определение причин образовательных трудностей и особых образовательных потребностей каждого ребенка, адаптация образовательного содержания и разработка коррекционной программы;

-изучение социальной ситуации развития и условий семейного воспитания обучающихся с ЗПР;

-изучение динамики развития ребенка в условиях коррекционно-развивающего обучения, определение его образовательного маршрута;

-в период подготовки ребенка к школьному обучению перед специалистами встает еще одна важная задача диагностики - определение параметров психологической готовности и рекомендация наиболее эффективной формы школьного обучения.

Воспитатели в диагностической работе используют только метод наблюдения и анализируют образовательные трудности обучающихся, которые возникают у обучающихся в процессе освоения разделов образовательной программы, то есть решают задачи педагогической диагностики.

Учитель-дефектолог, учитель-логопед, педагог-психолог используют различные методы психолого-педагогической диагностики в рамках своей профессиональной компетентности.

При обследовании предполагается использование апробированных методов и диагностических методик. Главным в оценке результатов является качественный анализ процесса деятельности ребенка, учет особенностей мотивации, программирования, регуляции, содержательной стороны деятельности и ее результатов. Анализ меры помощи педагогического работника, способности ребенка к переносу новых способов действий в измененные условия позволяет выявить особенности обучаемости обучающихся, что имеет значение для построения индивидуальных и групповых программ коррекционно-образовательной работы, выбора стиля и характера взаимодействия педагогических работников и ребенка.

Диагностическая работа строится с учетом ведущей деятельности, поэтому при обследовании дошкольника важно определить уровень развития и выявить недостатки предметной и игровой деятельности.

Индивидуальные образовательные потребности ребенка определяются с учетом показателей речевого, познавательного и личностного развития, выявленных при психолого-педагогическом обследовании.

Результаты психолого-педагогической диагностики могут использоваться

для решения задач психологического сопровождения и проведения квалифицированной коррекции развития обучающихся, а также позволят определить содержание образовательной работы с ребенком с учетом выявленных образовательных трудностей.

Содержание образовательной деятельности по профессиональной коррекции недостатков в развитии обучающихся с ЗПР

Содержание коррекционно-развивающей работы

Диагностика
Учитель-дефектолог
Задачи
<ol style="list-style-type: none"> 1. Получение глубокой точной информации об уровне развития и познавательной деятельности ребёнка с ЗПР. 2. Уточнение индивидуальных особенностей познавательной деятельности ребёнка с ЗПР. 3. Определение уровня подготовленности ребёнка с ЗПР к обучению в школе. 4. Прослеживание динамики развития ребёнка в процессе коррекционной работы
Формы, способы, средства:
<ol style="list-style-type: none"> 1. Изучение состава детей. 2. Обследование уровня развития познавательной деятельности. 3. Наблюдение в игровой, трудовой, повседневной жизни ребёнка. 4. Беседы с родителями
Учитель-логопед
Задачи
<ol style="list-style-type: none"> 1. Получение информации об уровне речевого развития каждого ребёнка с ЗПР 2. Определение собственно речевых расстройств, уточнение логопедического диагноза на фоне сохранных сенсорных функций (слуховой и зрительной). 3. Получение информации об индивидуальном уровне интеллектуального и речевого развития каждого ребёнка с ЗПР, выявление особенностей поведения, черт характера, способностей. 4. Определение уровня подготовленности ребёнка к обучению в школе.

5. Прослеживание динамики речевого развития ребёнка с ЗПР в процессе коррекционной работы.
Формы, способы, средства:
<ol style="list-style-type: none"> 1. Изучение состава детей; 2. В форме обследования уровня речевого развития; 3. Наблюдение в игровой, трудовой, повседневной жизни; 4. Беседы с родителями для составления полноценного анамнеза; 5. Частичное анкетирование
Педагог-психолог
Задачи
Комплексное изучение проблем развития и определения индивидуального образовательного маршрута, а также изучение индивидуальных особенностей и склонностей личности, особенностей обучения и социализации детей с ЗПР
Формы, способы, средства:
<ol style="list-style-type: none"> 1. Диагностика состояния эмоциональной сферы 2. Диагностика готовности к обучению. 3. Направление коррекционной работы по результатам диагностики.
Инструктор по фк
Задачи
<ol style="list-style-type: none"> 1. Получение информации о физическом развитии ребёнка с ЗПР 2. Уточнение противопоказаний при выполнении движений. 3. Прослеживание динамики физического развития ребёнка в процессе коррекционной работы
Формы, способы, средства:
<ol style="list-style-type: none"> 1. Изучение состава детей 2. Оценка физической подготовленности детей с ЗПР 3. Диагностика основных видов движения 4. Направление коррекционной работы по результатам диагностики
Музыкальный руководитель
Задачи
<ol style="list-style-type: none"> 1. Получение точной информации об уровне развития детей с ЗПР.

<p>2. Определение уровня развития координации движений, крупной и мелкой моторики, вестибулярного аппарата.</p> <p>3. Определение умения ориентироваться в большом и малом пространстве.</p> <p>4. Определение уровня эмоционального состояния.</p> <p>5. Определение уровня речевого развития и коммуникативных навыков.</p> <p>6. Определение уровня сенсорного развития.</p> <p>7. Прослеживание динамики развития детей.</p> <p>8. Выявление способностей ребёнка.</p>
<p>Формы, способы, средства:</p>
<p>1. Изучение состава детей</p> <p>2. Определение и изучение всех параметров развития на групповых музыкальных занятиях, в подгрупповой и индивидуальной работе.</p> <p>3. Наблюдение за ребёнком в игровой деятельности в группе.</p>
<p>Воспитатель</p>
<p>Задачи</p>
<p>Изучение особенностей развития детей с ЗПР для индивидуализации образования (в том числе поддержке ребенка, построение его образовательной траектории), в целях оптимизации работы с группой детей</p>
<p>Формы, способы, средства:</p>
<p>Наблюдение за активностью детей в повседневной и специально-организованной деятельности.</p>
<p>Коррекционно-развивающая работа</p>
<p>Учитель-дефектолог</p>

1. Формирование, расширение и коррекция предметных представлений, обучение способам обследования предметов и явлений окружающего мира, обогащение зрительного чувственного опыта детей, построение адекватного целостного зрительного образа.
2. Формирование представлений о сенсорных эталонах цвета, формы, величины.
3. Развитие восприятия глубины пространства.
4. Развитие навыков ориентировки в малом и большом пространстве.
5. Развитие восприятия сюжетных (средняя – подготовительная группы) и пейзажных (подготовительная группа) изображений.
6. Развитие предметности восприятия.
7. Развитие аналитико-конструктивной деятельности.
8. Развитие зрительного внимания и памяти.
9. Развитие зрительно-моторной координации, мелкой моторики.
10. Развитие действий с предметами.
11. Научение ребёнка при восприятии окружающего максимально использовать свои зрительные потенциальные возможности.
12. Способствование развитию, стабилизации зрительных функций каждого ребёнка и по возможности повышению их характеристик.
13. Формирование у детей сознательного отношения к охране своего зрения.
14. Подготовка детей к осознанному восприятию диагностико-лечебных действий (формирование зрительных представлений о стимулах, изображённых на таблице для проверки зрения; подготовка к лечению на синоптофоре).
15. Решение задач лечебного процесса (активизация зрения, повышение различной чувствительности, развитие глазодвигательных функций и т. д.).

Учитель-логопед

1. Обогащение активного словаря: расширение, уточнение, пополнение и активизация словаря на основе систематизации и обобщения знаний об окружающем в рамках изучаемых лексических тем.
2. Развитие грамматически правильной диалогической и монологической речи: совершенствовать умение употреблять различные части речи в активном словаре ребёнка, образовывать новые слова, согласовывать их в роде, числе, падеже по изучаемым лексическим темам.
3. Развитие фонетико-фонематической системы языка и навыков языкового анализа и синтеза: Развитие просодической стороны речи. Коррекция произносительной стороны

речи. Развитие фонематического восприятия, навыков звукового

4. Обучение грамоте: формирование представлений детей об образе печатной буквы и структуре предложения.

5. Развитие связной речи и речевого общения: развитие навыков ведения диалога, составления описательных рассказов, пересказов по алгоритму.

Педагог-психолог

1. Психологическое сопровождение

Активное воздействие на психологические условия пребывания воспитанников в ДОУ с целью оптимизации этих условий для успешного развития, воспитания и обучения детей с ЗПР

Коррекция значительных отклонений в развитии детей с использованием лично ориентированных технологий.

2. Психологическая коррекция а) Нарушения адаптации б) Нарушений в эмоциональной сфере в) Нарушений формирования познавательной сферы

3. Психологическое просвещение. Внедрение в практику ДОУ достижений отечественной и зарубежной детской психологии.

Инструктор по фк

1. Увеличение двигательной активности детей в условиях монокулярного видения пространства.

2. Повышение двигательной активности детей путем создания специальных условий, позволяющих преодолевать скованность, ограниченность движений;

3. Коррекция общей двигательной подготовленности (снижение утомляемости, концентрации внимания, увеличение уровня объема зрительной и двигательной памяти).

4. Формирование зрительного контроля за движением при его выполнении.

5. Профилактика и коррекция нарушений осанки и плоскостопия.

6. Укрепление дыхательных систем организма.

7. Формирование зрительно-двигательной ориентации.

8. Коррекция нарушений координации рук и ног.

9. Развитие физических качеств (силы, ловкости, быстроты, выносливости, гибкости)

10. Формирование жизненно необходимых двигательных умений и навыков на основе деятельности сохраненных анализаторов;

11. Воспитание положительной мотивации и самостоятельной двигательной деятельности,

<p>преодоление неуверенности в своих силах, коммуникативных свойств личности.</p> <p>12. Развитие навыков пространственной ориентации.</p> <p>13. Формирование мотивации движений положительного интереса к двигательной деятельности, развитие элементарных зрительных функций.</p>
Музыкальный руководитель
<p>1. Всестороннее музыкальное развитие детей.</p> <p>2. Развитие зрительного и слухового внимания.</p> <p>3. Развитие внутренних психофизических процессов (внимание, память, мышление)</p>
<p>4. Развитие ориентировки в микро и макропространстве.</p> <p>5. Развитие координации движений, мелкой и крупной моторики при музыкальном и словесном сопровождении, укрепление вестибулярного аппарата.</p> <p>6. Развитие речевой и коммуникативных навыков.</p> <p>7. Развитие эмоциональной сферы.</p> <p>8. Развитие компенсаторных анализаторов.</p> <p>9. Формирование представлений о сенсорных эталонах и их развитие.</p> <p>10. Развитие творческого воображения, потребности к самовыражению.</p> <p>11. Развитие бинокулярного зрения, прослеживающих функций глаза, глубины пространства.</p>
Воспитатель
<p>Изучение особенностей развития детей для индивидуализации образования (в том числе поддержке ребенка, построение его образовательной траектории), в целях оптимизации работы с группой детей.</p>

2.1.7.1 Коррекционно-педагогическая деятельность учителя – дефектолога(тифлопедагога)

Основные цели коррекционно-педагогической работы по развитию зрительного восприятия у детей с ЗПР.

- Максимально возможная активизация зрения детей и обеспечение становления психического процесса зрительного отражения окружающего в соответствии с возрастными особенностями. - Предупреждение возможных вторичных отклонений.

- Формирование компенсаторных способов сенсорно-перцептивной деятельности.
- Формирование общей культуры личности детей, развития их социальных, нравственных, эстетических, интеллектуальных, физических качеств, инициативности, самостоятельности и ответственности ребёнка.
- Социальная адаптация детей и формирование у них предпосылок учебной деятельности.

Основные задачи тифлопедагога:

- Обеспечение коррекции нарушений развития зрения различных категорий детей с ограниченными возможностями здоровья, оказание им квалифицированной помощи в освоении Программы.

- Развитие зрительных функций у слабовидящих детей и восстановление их до нормы у детей с амблиопией и косоглазием.

- Коррекция вторичных отклонений, исправление недостатков психофизического развития.

- Обеспечение равных стартовых возможностей при поступлении детей в массовые школы. Организация коррекционно-образовательного процесса. Приоритетные направления коррекционной работы тифлопедагога.

- Развитие поисково-ориентировочной функции зрительной деятельности. - Развитие информационно-познавательной функции.

- Развитие регулирующей и контролирующей функции зрительной деятельности.

Образовательный процесс включает:

1) Анализ состава детей:

- по степени и характеру зрительного дефекта,
- по уровню психофизического развития,
- по программно-возрастным требованиям,
- по наличию сопутствующих заболеваний.

Диагностический блок коррекционной работы является первичным.

2) Эффективность диагностики обеспечивается соблюдением ряда условий:

- систематичность изучения развития дошкольников: на начало и конец учебного года, в междиагностический период

- динамическое наблюдение за характером развития воспитанников с целью внесения поправок в программы коррекционной и профилактической работы;

- четкая возрастная адресация и комплексный характер диагностических процедур;

- разнообразие методов и источников сбора информации;

- оптимизация процедуры изучения детей и фиксация его результатов.

Этот процесс должен быть максимально приближен к привычным и естественным для дошкольников видам деятельности (игровой, художественно-практической и др.) У ребенка не должно возникнуть ощущение, что его оценивают. Предусматривается оказание детям дозированной помощи в ходе обследования, тем самым выявляя для планирования дальнейшего воздействия зоны их актуального и ближайшего развития; - конечная оценка результатов диагностики в качественных и количественных (уровневых) характеристиках. Такой способ помогает оптимизировать процесс фиксации данных изучения развития ребенка и представлять их в обобщенном, удобном для анализа и дальнейшего использования виде. Грамотное решение задач диагностического блока и «очерчивание» проблемного поля, в котором предстоит работать, во многом предопределяет успешность дальнейшей деятельности специалистов. Это помогает, с одной стороны, отобрать основные организационные формы, методы и содержание коррекционного, профилактического воздействия по отношению ко всем и каждому из воспитанников, а с другой стороны, закладывается основа для установления

эффективной обратной связи в ходе коррекционной работы и отслеживания ее результатов.

- Обеспечение освоения детьми с ограниченными возможностями здоровья Программы, их разностороннего развития, с учетом возрастных и индивидуальных особенностей и особых образовательных потребностей, социальной адаптации. - Обеспечение современной системой специальных технических средств обучения и коррекции, компьютерными технологиями, особой организации образовательного процесса, обеспечивающего индивидуально-ориентированное развитие каждого ребёнка.

- Использование в образовательной деятельности вариативных форм, способов, методов и средств реализации Программы с учётом возрастных и индивидуальных особенностей воспитанников, специфики их образовательных потребностей и интересов.

- Создание в группе оптимальных условий для развивающего, вариативного воспитательно- образовательного процесса. 210 - Организация предметно – пространственной среды для развития различных видов деятельности с учётом возможностей, интересов, потребностей детей, в соответствии с принципом коррекционно – компенсаторной направленности. Формы коррекционно – образовательной работы тифлопедагога.

- Педагогическая диагностика (мониторинг).

- Оценка индивидуального развития детей, связанная с оценкой эффективности педагогических действий и лежащей в основе их дальнейшего планирования.

- Подгрупповые занятия.

- Индивидуальные занятия тифлопедагога.

- Оказание помощи воспитателям в организации индивидуальных занятий с детьми по заданию тифлопедагога.

- Создание условий для работы с детьми – инвалидами с учётом индивидуальной программы реабилитации ребёнка – инвалида.

Формы методической работы тифлопедагога:

- Выступления на педагогических советах.
- Организация проведения семинарских занятий и консультаций для воспитателей.
- Индивидуальное консультирование воспитателей.

Формы взаимодействия с родителями:

- Создание образовательных проектов совместно с семьёй на основе выявления потребностей и поддержки образовательных инициатив семьи, с целью непосредственного вовлечения родителей в образовательную деятельность.

- Выступления на родительских собраниях (2 раза в год).

- Консультации для отдельных групп родителей.

- Индивидуальное консультирование родителей.

- Показ родителям индивидуальных и подгрупповых коррекционных занятий.

- Презентация игр и пособий

Д/с №38

2.1.7.2 Коррекционно-педагогическая деятельность учителя – логопеда

Основные цели коррекционной работы по развитию речи детей с ЗПР

- Максимальная активизация речевой деятельности детей и овладение речью, как средством общения и культуры.

- Предупреждение вторичных отклонений, связанных с нарушением речи. -Формирование предпосылок учебной деятельности.

-Создание условий, открывающих возможности для личностного развития ребёнка и его позитивной социализации.

Основные задачи учителя – логопеда:

- Обеспечение коррекции нарушений речи различных категорий детей с ограниченными возможностями здоровья, оказание им квалифицированной помощи.

- Коррекция вторичных отклонений, связанных с нарушением речи.

- Использование вариативных форм обучения с учётом образовательных потребностей, способностей и состояния здоровья.

- Обеспечение равных стартовых возможностей при поступлении детей в массовые школы.

Организация коррекционно-образовательного процесса.

Приоритетные направления коррекционной работы учителя-логопеда:

- обогащение активного словаря; - развитие связной, грамматически правильной речи; - развитие речевого творчества;

- развитие звуковой и интонационной культуры речи,

- фонематического слуха;

- формирование звуковой аналитико-синтетической активности, как – предпосылки обучения грамоте.

Образовательный процесс включает:

- выявление детей с нарушением речи;

- анализ состава детей (по степени и характеру речевого дефекта; с учётом возрастных и индивидуальных особенностей и особых индивидуальных потребностей, социальной адаптации;

- использование в образовательной деятельности форм и методов работы, ориентированных на возрастные, индивидуальные особенности и возможности каждого ребёнка. Создание в группе оптимальных условий для детей.

- организация развивающей предметно-пространственной среды для развития детей в соответствии с особенностями каждого возрастного этапа, с

учётом особенностей и коррекции нарушений речи.

Формы коррекционно-образовательной работы учителя-логопеда.

- педагогическая диагностика (мониторинг);
- оценка индивидуального развития детей, связанная с оценкой эффективности педагогических действий и лежащей в основе их дальнейшего планирования;
- подгрупповые и индивидуальные коррекционные занятия учителя-логопеда;
- индивидуально-подгрупповые занятия воспитателя по заданию учителя-логопеда; - создание условий для работы с детьми-инвалидами с учётом индивидуальной программы реабилитации ребёнка-инвалида.

Формы методической работы учителя-логопеда:

- выступления на педагогических советах;
- организация и проведение консультаций, семинарских занятий для воспитателей;
- индивидуальное консультирование воспитателей;
- вовлечение семей непосредственно в образовательную деятельность: приглашение родителей на индивидуальные и подгрупповые коррекционные занятия; - презентация игр и пособий.
- Программно-методическое обеспечение коррекционной работы с детьми с нарушением зрения.

2.1.7.3 Коррекционно-педагогическая деятельность педагога-психолога

Задачи психолого-педагогической работы:

- максимальное содействие полноценному психическому и личностному развитию ребенка; - подготовка детей к новой социальной ситуации развития;
- изучение индивидуальных особенностей детей в единстве

интеллектуальной, эмоциональной и волевой сфер их проявления;

- оказание помощи детям, нуждающихся в особых обучающих программах специальных формах организации деятельности;

- участие в создании оптимальных условий для развития и жизнедеятельности детей в моменты инновационных изменений работы ДОУ;

- профилактическая работа с родителями и педагогами по развитию у детей личностных новообразований;

- обучение сотрудников ОО и родителей полноценному развивающему общению с детьми;

- содействие формированию психологической компетентности сотрудников ОО родителей в вопросах воспитания и развития.

Коррекционно-развивающая и профилактическая работа с детьми с ЗПР пронизывает все образовательные области, предусмотренные Стандартом. Содержание коррекционной работы определяется как с учетом возраста обучающихся, так (и прежде всего) на основе выявления их достижений, образовательных трудностей и недостатков в развитии.

2.1.7.4 Коррекционно-развивающая работа в образовательной области "Социально- коммуникативное развитие"

Разделы	Задачи и педагогические условия реализации программы коррекционной работы
----------------	--

<p>Коррекционная направленность работы в рамках социализации, развития общения, нравственного, патриотического воспитания. Ребенок в семье и сообществе</p>	<p>Создание условий для эмоционального и ситуативно-делового общения с педагогическим работником и другими детьми:</p> <ol style="list-style-type: none"> 1) устанавливать эмоциональный контакт, пробуждать чувство доверия и желание сотрудничать с педагогическим работником; 2) создавать условия для ситуативно-делового общения с педагогическим работником и другими детьми, раскрывая способы совместных действий с предметами, побуждая и поощряя стремление обучающихся к
---	---

Д/с №38

	<p>подражанию;</p> <p>3) поддерживать инициативу обучающихся к совместной деятельности и к играм рядом, вместе;</p> <p>4) формировать средства межличностного взаимодействия обучающихся в ходе специально созданных ситуаций и в самостоятельной деятельности, побуждать их использовать речевые и неречевые средства коммуникации; учить обучающихся пользоваться различными типами коммуникативных высказываний (задавать вопросы, строить простейшие сообщения и побуждения);</p> <p>5) по мере взросления и совершенствования коммуникативных возможностей побуждать обучающихся к внеситуативно-познавательному общению, поддерживать инициативу в познании окружающего, создавать проблемные ситуации, побуждающие обучающихся к вопросам;</p> <p>6) на завершающих этапах дошкольного образования создавать условия для перехода ребенка на уровень внеситуативно-личностного общения, привлекая его внимание к особенностям поведения, действиям, характеру педагогических работников; готовить к контекстному общению, предполагающему соблюдение определенных правил коммуникации.</p> <p>Создание условий для формирования у ребенка первоначальных представлений о себе:</p> <p>1) на начальных этапах работы пробуждать у ребенка интерес к себе, привлекать внимание к его зеркальному отражению, гладить по головке, называть ребенка, показывая на отражение, по имени, соотнося жестом: "Кто там? Васенька! И тут Васенька!";</p> <p>2) рассматривать с детьми фотографии, побуждать находить себя, других членов семьи, радоваться вместе с ними, указывать друг на друга, называть по имени, рисовать ребенка одного, с мамой, среди друзей;</p> <p>3) обращать внимание на заинтересованность ребенка в признании его усилий, стремления к сотрудничеству с педагогическим работником, направленности на получение результата.</p>
	<p>Создание условий для привлечения внимания и интереса к другим детям, к взаимодействию с ними:</p> <p>1) учить выражать расположение путем ласковых прикосновений, поглаживания, визуального контакта;</p> <p>2) учить обучающихся взаимодействовать на положительной эмоциональной основе, не причиняя друг другу вреда, обмениваться игрушками;</p> <p>3) создавать условия для совместных действий</p>

	<p>обучающихся и педагогических работников (игры с одним предметом - мячом, с песком, с водой);</p> <p>4) использовать психокоррекционные игры и приемы для снятия эмоционального напряжения, негативных поведенческих реакций;</p> <p>5) вызывать интерес и положительный эмоциональный отклик при проведении праздников (Новый год, День рождения, выпускной праздник в детском саду).</p> <p>Создание условий и предпосылок для развития у обучающихся представлений о месте человека в окружающем мире, формирования социальных эмоций, усвоения моральных норм и правил:</p> <p>1) формировать чувство собственного достоинства, уважения к другому человеку, педагогическому работнику, другим детям через пример (педагогического работника) и в играх-драматизациях со сменой ролей;</p> <p>2) развивать представления о социальных отношениях в процессе наблюдений, сюжетно-ролевых игр, бесед, чтения художественной литературы;</p> <p>3) развивать социальные эмоции: эмпатию, побуждать к сочувственному отношению к другим детям, к оказанию им помощи; формировать внимательное и уважительное отношение к родителям (законным представителям), педагогическим работникам; окружающим детям;</p> <p>4) развивать умение разрешать конфликтные ситуации, используя диалог, монолог (умение идти на компромисс для бесконфликтного решения возникшей проблемы, быть терпеливыми, терпимыми и милосердными);</p> <p>5) формировать адекватную самооценку в совокупности эмоционального и когнитивного компонентов: принятие себя "я хороший" и умения критично анализировать и оценивать продукты своей деятельности, собственное поведение;</p> <p>6) создавать условия для преодоления негативных качеств формирующегося характера, предупреждения и устранения аффективных, негативистских, аутистических проявлений, отклонений в поведении, а также повышенной тревожности, страхов, которые могут испытывать некоторые обучающиеся с ЗПР;</p> <p>7) создавать условия для обогащения нравственно-этической сферы, как в эмоциональном, так и в когнитивном и поведенческом компонентах; важно, чтобы ребенок не только знал о моральных нормах и правилах, но давал нравственную оценку своим поступкам и поступкам друзей; придерживался правил в повседневной жизни.</p>
Коррекционная направленность	Развитие умения планировать деятельность, поэтапно ее

<p>работы по формированию навыков самообслуживания, трудовому воспитанию</p>	<p>осуществлять, давать о ней словесный отчет, развитие саморегуляции в совместной с педагогическим работником и в самостоятельной деятельности:</p> <ol style="list-style-type: none"> 1) бережно относиться ко всем проявлениям самостоятельности обучающихся в быту, во время игры; 2) закреплять навыки самообслуживания, личной гигиены с опорой на карточки-схемы, отражающие последовательность действий; привлекать внимание к поддержанию опрятного внешнего вида; содержать в порядке собственную одежду; 3) закреплять усвоение алгоритма действий в процессах умывания, одевания, еды, уборки помещения, используя вербальные и невербальные средства: показ и называние картинок, в которых отражена последовательность действий при проведении процессов самообслуживания, гигиенических процедур; 4) стимулировать желание обучающихся отражать в играх свой опыт по самообслуживанию, культурно-гигиенические навыки, навыки безопасного для здоровья поведения в доме, на природе и на улице; 5) воспитывать осознание важности бережного отношения к результатам труда человека (предметам быта, одежде, игрушкам); б) развивать способность к элементарному планированию, к произвольной регуляции действий при самообслуживании в бытовой элементарной хозяйственной деятельности; 7) совершенствовать трудовые действия обучающихся, продолжая развивать практические умения, зрительно-двигательную координацию, постепенно подводя к самостоятельным действиям; 8) воспитывать у обучающихся желание трудиться вместе с педагогическим работником на участке Организации, поддерживать порядок на игровой площадке; развивать умение подбирать и применять разнообразные предметы-орудия для выполнения хозяйственно-бытовых поручений в помещении, на прогулке; 9) стимулировать интерес обучающихся к изготовлению различных поделок из бумаги, природного, бросового материалов, ткани и ниток, обращая внимание на совершенствование приемов работы, на последовательность действий, привлекать к анализу результатов труда; развивать умение обучающихся ориентироваться на свойства материалов при изготовлении поделок; 10) развивать планирующую и регулирующую функции речи обучающихся в процессе изготовления различных
--	---

	<p>поделок и хозяйственно-бытового труда, заранее распределяя предстоящую работу по этапам, подбирая необходимые орудия и материалы для труда;</p> <p>11) закреплять умения сервировать стол по предварительному плану-инструкции (вместе с педагогическим работником);</p> <p>12) расширять словарь обучающихся и совершенствовать связную речь при обучении их различным видам труда и при формировании навыков самообслуживания.</p>
<p>Формирование основ безопасного поведения в быту, социуме, природе</p>	<p>Развитие осмысленного отношения к факторам опасности для человека и безопасного поведения:</p> <p>1) знакомить с условиями быта человека одновременно с формированием понимания различной знаковой, бытовой, световой и другой окружающей человека информации;</p> <p>2) разъяснять назначения различных видов техники и технических устройств (от видов транспорта до бытовых приборов) и обучать элементарному их использованию, учитывая правила техники безопасности;</p> <p>3) развивать, значимые для профилактики детского травматизма тактильные, вестибулярные, зрительные ощущения обучающихся, процессы памяти, внимания;</p> <p>4) обращать внимание на особенности психомоторики обучающихся с ЗПР и в соответствии с ними проводить профилактику умственного и физического переутомления обучающихся в разные режимные моменты;</p> <p>5) соблюдать гигиенический режим жизнедеятельности обучающихся, обеспечивать здоровьесберегающий и щадящий режимы нагрузок;</p> <p>6) побуждать обучающихся использовать в реальных ситуациях и играх знания об основных правилах безопасного поведения в стандартных и чрезвычайных ситуациях, полученные в ходе экскурсий, наблюдений, знакомства с художественной литературой, картинным материалом, историческими сведениями, мультфильмами;</p> <p>7) способствовать осознанию опасности тех или иных предметов и ситуаций с опорой на мультфильмы, иллюстрации, литературные произведения;</p> <p>8) стимулировать интерес обучающихся к творческим играм с сюжетами, расширяющими и уточняющими их представления о способах поведения в чрезвычайных ситуациях и в ситуациях, потенциально опасных для жизни и здоровья, учить обучающихся наполнять знакомую игру новым содержанием;</p>

	<p>9) формировать представления обучающихся о труде (сотрудник МЧС (спасатель, пожарный), сотрудник полиции и ГИБДД (регулирующий, постовой полицейский), водители транспортных средств, работники информационной службы), побуждать их отражать полученные представления в игре;</p> <p>10) учить обучающихся называть и набирать специальные номера телефонов, четко и правильно сообщать необходимую информацию (в соответствии с возрастными и интеллектуальными особенностями обучающихся);</p> <p>11) формировать элементарные представления о безопасном поведении в информационной среде: о необходимости согласовывать свои действия с родителями (законными представителями), педагогическим работником по допустимой продолжительности просмотра телевизионной передачи, компьютерных игр и занятий;</p> <p>12) закреплять кооперативные умения обучающихся в процессе игр и образовательных ситуаций, проявляя отношения партнерства, взаимопомощи, взаимной поддержки в ходе проигрывания ситуаций по основам безопасности жизнедеятельности;</p>
	<p>13) расширять объем предметного (существительные), предикативного (глаголы) и адъективного (прилагательные) словарей импрессивной и экспрессивной речи для называния объектов, явлений, ситуаций по вопросам безопасного поведения;</p> <p>14) объяснять семантику слов по тематике, связанной с безопасностью поведения (пассажир, пешеход, водитель транспортного средства, сотрудник МЧС, ГИБДД, правила движения, информационные, запрещающие, предупреждающие знаки);</p> <p>15) поощрять проявления осмотрительности и осторожности у обучающихся в нестандартных и потенциально опасных ситуациях;</p> <p>16) расширять, уточнять и систематизировать представления обучающихся о некоторых источниках опасности для окружающего природного мира: обучающиеся должны понимать последствия своих действий, уметь объяснить, почему нельзя: ходить по клумбам, газонам, рвать растения, листья и ветки деревьев и кустарников, распугивать птиц, засорять водоемы, оставлять мусор в лесу, парке; почему нужно разводить огонь только в специально оборудованном месте и в присутствии родителей (законных представителей), педагогических работников, перед</p>

	<p>уходом тщательно заливать место костра водой; 17) с детьми, склонными к повышенной тревожности, страхам, проводить психопрофилактическую работу: у ребенка должны быть знания о правилах безопасного поведения, но информация не должна провоцировать возникновение тревожно-фобических состояний</p>
--	---

Коррекционно-развивающая работа в образовательной области

"Познавательное развитие"

Разделы	Задачи и педагогические условия реализации программы коррекционной работы
---------	---

Д/с №38

<p>Коррекционная направленность работы по сенсорному развитию</p>	<p>Развитие сенсорных способностей в предметно-практической деятельности:</p> <ol style="list-style-type: none"> 1) развивать любознательность, познавательные способности, стимулировать познавательную активность посредством создания насыщенной предметно-пространственной среды; 2) развивать все виды восприятия: зрительного, тактильно-двигательного, слухового, вкусового, обонятельного, стереогнозиса, обеспечивать полисенсорную основу обучения; 3) развивать сенсорно-перцептивные способности обучающихся, исходя из принципа целесообразности и безопасности, учить их выделению знакомых объектов из фона зрительно, по звучанию, на ощупь, по запаху и на вкус; 4) организовывать практические исследовательские действия с различными веществами, предметами, материалами, постепенно снижая участие и помощь педагогического работника и повышая уровень самостоятельности ребенка; 5) учить приемам обследования - практического соотнесения с образцом-эталоном путем прикладывания и накладывания, совмещения элементов; совершенствуя зрительно-моторную координацию и тактильно-двигательное восприятие (обведение контуров пальчиком, примеривание с помощью наложения и приложения данного элемента к образцу-эталоны); 6) развивать анализирующее восприятие, постепенно подводить к пониманию словесного обозначения признаков и свойств, умению выделять заданный признак; 7) формировать полноценные эталонные представления о цвете, форме, величине, закреплять их в слове: переводить ребенка с уровня выполнения инструкции "Дай такой же" к уровню "Покажи синий, красный, треугольник, квадрат" и далее - к самостоятельному выделению и словесному обозначению признаков цвета, формы, величины, фактуры
---	---

	<p>материалов;</p> <p>8) формировать у обучающихся комплексный алгоритм обследования объектов на основе зрительного, слухового, тактильно-двигательного восприятия для выделения максимального количества свойств и признаков;</p> <p>9) развивать способность узнавать и называть объемные геометрические тела и соотносить их с плоскостными образцами и с реальными предметами;</p> <p>10) учить обучающихся собирать целостное изображение предмета из частей, складывать разрезные картинки, постепенно увеличивая количество частей и конфигурацию разреза;</p> <p>11) развивать стереогноз - определять на ощупь фактуру материалов, величину предметов, узнавать и называть их;</p> <p>12) развивать глазомерные функции и умение ориентироваться в сериационном ряду по величине, включать элементы в ряд, сравнивать элементы ряда по параметрам величины, употребляя степени сравнения прилагательных;</p> <p>13) развивать умение оперировать наглядно воспринимаемыми признаками при группировке предметов, исключении лишнего, обосновывать выбор принципа классификации;</p> <p>14) знакомить обучающихся с пространственными свойствами объектов (геометрических фигур и тел, их формой как постоянным признаком, размером и расположением как признаками относительными); развивать способность к их идентификации, группировке по двум и нескольким образцам, классификации;</p> <p>15) развивать мыслительные операции анализа, синтеза, сравнения, обобщения, конкретизации, абстрагирования, классификации на основе выделения наглядно воспринимаемых признаков.</p>
<p>Коррекционная направленность в работе по развитию конструктивной деятельности</p>	<p>Развитие конструктивного праксиса, наглядно-образного мышления, способности к моделированию:</p> <p>1) формировать интерес к конструктивным материалам и их игровому использованию: демонстрация продуктов конструирования (строительство загонов и домиков для зверей, мебели для куклы) с целью;</p> <p>2) развивать интерес к конструированию и побуждать к "опредмечиванию", ассоциированию нагромождений с реальными объектами, поощряя стремление обучающихся называть "узнанную" постройку;</p> <p>3) формировать у обучающихся желание подражать действиям педагогического работника; побуждать к совместной конструктивной деятельности при обязательном речевом сопровождении всех осуществляемых действий;</p>

	<p>4) учить обучающихся видеть целостную конструкцию и анализировать ее основные и вспомогательные части, устанавливая их функциональное назначение, определяя соответствие форм, размеров, местоположения в зависимости от задач и плана конструкции;</p> <p>5) формировать умение воссоздавать целостный образ путем конструирования из частей (используют прием накладывания на контур, заполнения имеющихся пустот); уделять внимание развитию речи, предваряющей процесс воссоздания целого из частей;</p> <p>6) развивать умение действовать двумя руками под контролем зрения в ходе создания построек;</p> <p>7) развивать операционально-технические умения обучающихся, используя разнообразный строительный материал;</p> <p>8) совершенствовать кинестетическую и кинетическую основу движений пальцев рук в процессе занятий с конструктивным материалом, требующим разных способов сочленения и расстановки элементов (крепление по типу пазлов, деталей с втулками, установка детали на деталь, сборно-разборные игрушки и крепления с помощью гаек, замков);</p> <p>9) учить замечать и исправлять ошибки; для привлечения внимания обучающихся использовать как указательные и соотносящие жесты, так и словесные указания;</p> <p>10) побуждать к совместному с педагогическим работником, а затем - к самостоятельному обыгрыванию построек;</p> <p>11) для старших дошкольников организовывать конструктивные игры с различными материалами: сборно-разборными игрушками, разрезными картинками-пазлами;</p> <p>12) положительно принимать и оценивать продукты детской деятельности, радуясь вместе с ними, но в то же время, побуждая видеть ошибки и недостатки и стремиться их исправить;</p> <p>13) закреплять представления обучающихся об архитектуре как искусстве и о строительстве как труде по созданию различных построек, необходимых людям для жизни и деятельности;</p> <p>14) закреплять представления обучающихся о форме, величине, пространственных отношениях элементов в конструкции, отражать это в речи;</p> <p>15) закреплять умение сравнивать элементы детских строительных наборов и конструкций по величине, расположению, употребляя при этом прилагательные и обозначая словом пространственные отношения;</p>
	<p>16) формировать способность к анализу и воспроизведению конструкций по предметному образцу, чертежу, силуэтному</p>

	<p>изображению; выполнять схематические рисунки и зарисовки построек;</p> <p>17) учить обучающихся использовать в процессе конструирования все виды словесной регуляции: отчет, сопровождение и планирование деятельности; упражнять обучающихся в умении рассказывать о последовательности конструирования после выполнения задания, в сравнении с предварительным планом;</p> <p>18) развивать творческое воображение обучающихся, использовать приобретенные конструктивные навыки для создания построек, необходимых для развертывания или продолжения строительно-конструктивных, сюжетно-ролевых, театрализованных и подвижных игр;</p> <p>19) учить обучающихся выполнять сюжетные конструкции по заданному началу и собственному замыслу (с предварительным планированием и заключительным словесным отчетом).</p>
<p>Коррекционная направленность работы по формированию элементарных математических представлений</p>	<p>Создавать условия и предпосылки для развития элементарных математических представлений в дочисловой период:</p> <p>1) формировать умения сравнивать предметы, объединять их в группы на основе выделенного признака (формы, размера, расположения), составлять ряды-серии (по размеру, расположению);</p> <p>2) совершенствовать навыки использования способов проверки (приемы наложения и приложения) для определения количества, величины, формы объектов, их объемных и плоскостных моделей;</p> <p>3) создавать условия для практических действий с дочисловыми множествами, учить практическим способам сравнения множеств путем наложения и приложения;</p> <p>4) уделять особое внимание осознанности действий обучающихся, ориентировке на содержание множеств при их сравнении путем установления взаимно однозначного соответствия (приложения один к одному).</p> <p>Развивать понимание количественных отношений, количественной характеристики чисел:</p> <p>1) учить пересчитывать предметы по заданию "Посчитай", пользуясь переключением каждого элемента, прикосновением пальцем к каждому элементу, указательным жестом, и просто на основании прослеживания глазами;</p> <p>2) учить выделять определенное количество предметов из множества по подражанию и образцу, после пересчета и без него, соотносить с количеством пальцев, палочек и другого символического материала, показывать решение на пальцах, счетных палочках;</p>

	<p>3) при затруднениях в использовании математической символики уделять внимание практическим и активно-пассивным действиям с рукой ребенка;</p> <p>4) продолжать учить обучающихся образовывать последующее число, добавляя один объект к группе, а также предыдущее число, удаляя один объект из группы;</p> <p>5) совершенствовать счетные действия обучающихся с множествами предметов на основе слухового, тактильного и зрительного восприятия;</p> <p>6) знакомить обучающихся с количеством в пределах пяти - десяти (возможный предел освоения детьми чисел определяется, исходя из уровня их математического развития на каждом этапе образовательной деятельности);</p> <p>7) прорабатывать до полного осознания и понимания состав числа из единиц на различном раздаточном материале;</p> <p>8) развивать цифровой гнозис: учить обучающихся узнавать знакомые цифры 0, 1 - 9 в правильном и зеркальном (перевернутом) изображении, среди наложенных друг на друга изображений, соотносить их с количеством объектов;</p> <p>9) учить возможным способам изображения цифр: рисованию на бумаге, на песке, на доске, в воздухе; конструированию из различных материалов (ниток, шнуров, мягкой цветной проволоки, палочек); лепке из глины, теста, пластилина;</p>
	<p>10) формировать у обучающихся умение называть числовой ряд, выкладывая цифры в аналогичной последовательности, подбирать соответствующую цифру к количеству объектов, выделять цифровые знаки среди других изображений (букв, схематических изображений объектов, геометрических фигур) и называть их обобщающим словом.</p> <p>Знакомство обучающихся с элементарными арифметическими задачами с опорой на наглядность и практические действия:</p> <p>1) приучать выслушивать данные задачи, выделять вопрос;</p> <p>2) применять способ передачи ее содержания в форме диалога (один говорит первую часть условия, второй - другую, третий задает вопрос);</p> <p>3) знакомить обучающихся с различными символическими обозначениями действий задачи, использованием стрелок, указателей, объединительных и разъединительных линий;</p> <p>4) учить обучающихся придумывать задачи по предложенной наглядной ситуации, а затем по представлению, решать их в пределах усвоенного состава числа;</p> <p>5) развивать зрительное внимание, учить замечать: изменения в цвете, форме, количестве предметов;</p> <p>6) вызывать интерес к решению задач с опорой на задачи-</p>

	<p>драматизации и задачи-иллюстрации на сложение и вычитание, используя наглядный материал и символические изображения (палочки, геометрические фигуры), в пределах пяти - десяти и включать сформированные представления в предметно-практическую и игровую деятельности.</p> <p>Формирование пространственных представлений:</p> <ol style="list-style-type: none"> 1) закреплять представления о частях тела на начальных этапах работы; 2) развивать у обучающихся способность ориентироваться в телесном пространстве, осваивая координаты: сверху-внизу, впереди-сзади, правая-левая рука, в дальнейшем соотносить с правой и левой рукой правую и левую стороны тела; 3) развивать ориентировку в пространстве "от себя" (вверху-внизу, впереди-сзади, справа-слева); 4) учить воспринимать и воспроизводить пространственные отношения, между объектами по подражанию, образцу и словесной инструкции; 5) обращать внимание на понимание и употребление предлогов с пространственным значением; 6) обращать особое внимание на относительность пространственных отношений при передвижениях в различных направлениях, поворотах, действиях с предметами; 7) создавать условия для осознания детьми пространственных отношений путем обогащения их собственного двигательного опыта, учить перемещаться в пространстве в заданном направлении по указательному жесту, с помощью стрелки-вектора, по схеме-маршруту; выполнять определенные действия с предметами и отвечать на вопросы: "Куда? Откуда? Где?"; 8) закреплять умение использовать словесные обозначения местонахождения и направления движения, пользуясь при этом движением руки и указательным жестом; 9) развивать ориентировку в линейном ряду, выполняя задания: назови соседей, какая игрушка справа от мишки, а какая слева, пересчитай игрушки в прямом и в обратном порядке;
	<ol style="list-style-type: none"> 10) формировать ориентировку на листе, закреплять при выполнении зрительных и слуховых диктантов; 11) формировать ориентировку в теле человека, стоящего напротив; 12) побуждать обучающихся перемещать различные предметы вперед, назад, вверх, вниз по горизонтали, по вертикали, по кругу (по словесной инструкции педагогического работника и самостоятельно); 13) соотносить плоскостные и объемные формы в процессе игр и игровых упражнений, выделяя общие и различные

	<p>пространственные признаки, структурные элементы геометрических фигур: вершины, углы, стороны;</p> <p>14) формировать ориентировку на листе и на плоскости;</p> <p>15) формировать представления обучающихся о внутренней и внешней частях геометрической фигуры, ее границах, закреплять эти представления в практических видах деятельности (рисовании, аппликации, конструировании);</p> <p>16) знакомить обучающихся с понятиями "точка", "кривая линия", "ломаная линия", "замкнутая линия", "незамкнутая линия", закрепляя в практической деятельности представления обучающихся о взаимоотношении точек и линий, моделируя линии из различных материалов (шнуров, ниток, мягкой цветной проволоки, лент, геометрических фигур). Формирование временных представлений:</p> <p>1) уделять внимание как запоминанию названий дней недели, месяцев, так и пониманию последовательности и цикличности времен года, месяцев, дней недели, времени суток;</p> <p>2) использовать наглядные модели при формировании временных представлений;</p> <p>3) учить понимать и устанавливать возрастные различия между людьми; формировать представление о возрастных периодах, о том, что родители (законные представители), педагогические работники тоже были маленькими;</p> <p>4) формировать понимание временной последовательности событий, временных причинно-следственных зависимостей (Что сначала - что потом? Что чем было - что чем стало?);</p> <p>5) развивать чувство времени с использованием песочных часов.</p>
<p>Коррекционная направленность работы по формированию целостной картины мира, расширению кругозора</p>	<p>Создание предпосылок для развития элементарных естественно-научных представлений:</p> <p>1) формировать у обучающихся комплексный алгоритм обследования объектов (зрительно-тактильно-слуховой ориентировки) для выделения максимального количества свойств объекта;</p> <p>2) организовывать наблюдения за различными состояниями природы и ее изменениями с привлечением внимания обучающихся к различению природных звуков (гром, шум ветра, шуршание насекомых), к изменению световой освещенности дня (во время грозы), к различению голосов животных и птиц;</p> <p>3) формировать связи между образом объекта и обозначающим его словом, правильное его понимание и использование (трещит, поскрипывает), особенно у обучающихся с недостатками зрительного восприятия и слухового внимания; лексико-грамматическим недоразвитием;</p>

	<p>4) обучать обучающихся на основе собственных знаний и представлений умению составлять рассказы и описывать свои впечатления, используя вербальные и невербальные средства (с опорой на схемы);</p> <p>5) использовать оптические, световые, звуковые и прочие технические средства и приспособления, усиливающие и повышающие эффективность восприятия;</p> <p>б) организовывать опытно-экспериментальную деятельность для понимания некоторых явлений и свойств предметов и материалов, для развития логического мышления (тает - не тает, тонет - не тонет). Создание условий для формирования предпосылки экологической культуры:</p> <p>1) создавать условия для установления и понимания причинно-следственных связей природных явлений и жизнедеятельности человека с опорой на все виды восприятия;</p> <p>2) организовывать наблюдения за природными объектами и явлениями в естественных условиях, обогащать представления обучающихся с учетом недостатков внимания (неустойчивость, сужение объема) и восприятия (сужение объема, замедленный темп, недостаточная точность);</p> <p>3) развивать словесное опосредование воспринимаемой наглядной информации, связанное с выделением наблюдаемых объектов и явлений, обогащать словарный запас;</p> <p>4) вызывать интерес, формировать и закреплять навыки самостоятельного выполнения действий, связанных с уходом за растениями и животными, уборкой помещений, территории двора;</p> <p>5) расширять и углублять представления обучающихся о местах обитания, образе жизни, способах питания животных и растений;</p> <p>б) продолжать формировать умение обучающихся устанавливать причинно-следственные связи между условиями жизни, внешними и функциональными свойствами в человеческом, животном и растительном мире на основе наблюдений и практического экспериментирования;</p> <p>7) расширять и закреплять представления обучающихся о предметах быта, необходимых человеку (рабочая, повседневная и праздничная одежда; обувь для разных сезонов; мебель для дома, для детского сада, для работы и отдыха; чайная, столовая посуда; технические средства);</p>
	<p>8) формировать и расширять представления о Родине: о городах России, ее столице, государственной символике, гимне страны; национальных героях; исторических</p>

	<p>событиях, обогащая словарный запас;</p> <p>9) расширять и уточнять представления обучающихся о макросоциальном окружении (улица, места общественного питания, места отдыха, магазины, деятельность людей, транспортные средства);</p> <p>10) углублять и расширять представления обучающихся о явлениях природы, сезонных и суточных изменениях, связывая их с изменениями в жизни людей, животных, растений в различных климатических условиях;</p> <p>11) расширять представления обучающихся о праздниках (Новый год, День рождения, Выпускной праздник в детском саду, День учителя, День защитника Отечества, День города, День Победы, спортивные праздники);</p> <p>12) расширять словарный запас, связанный с содержанием эмоционального, бытового, предметного, социального и игрового опыта обучающихся.</p>
<p>Коррекционная направленность в работе по развитию высших психических функций</p>	<p>Развитие мыслительных операций:</p> <p>1) стимулировать и развивать опосредованные действия как основу наглядно-действенного мышления, создавать специальные наглядные проблемные ситуации, требующие применения вспомогательных предметов и орудий;</p> <p>2) поддерживать мотивацию к достижению цели при решении наглядных задач; учить способам проб, примеривания, зрительного соотнесения;</p> <p>3) развивать способность к анализу условий наглядной проблемной ситуации, осознанию цели, осуществлению поиска вспомогательных средств (достать недоступный руке предмет; выловить из банки разные предметы, используя соответствующее приспособление);</p> <p>4) знакомить обучающихся с разнообразием орудий и вспомогательных средств, учить действиям с бытовыми предметами-орудиями: ложкой, совком, щеткой, веником, грабельками, наборами для песка;</p> <p>5) формировать у обучающихся операции анализа, сравнения, синтеза на основе наглядно воспринимаемых признаков;</p> <p>6) учить анализу образцов объемных, плоскостных, графических, схематических моделей, а также реальных объектов в определенной последовательности, сначала с помощью педагогического работника, затем самостоятельно;</p> <p>7) учить умению узнавать объемные тела по разным проекциям, рассматривать их с разных сторон с целью точного узнавания, выполнять графические изображения деталей конструкторов (с разных сторон);</p> <p>8) развивать антиципирующие способности в процессе складывания разрезной картинки и сборно-разборных</p>

	<p>игрушек (работу связывают с другими видами продуктивной деятельности), построении сериационных рядов;</p> <p>9) развивать наглядно-образное мышление в заданиях по узнаванию целого по фрагментам (чьи лапы, хвосты, уши; дом - по элементам);</p> <p>10) развивать способность к замещению и наглядному моделированию в играх на замещение, кодирование, моделирование пространственных ситуаций (игры с кукольной комнатой);</p> <p>11) учить обучающихся сравнивать предметные и сюжетные изображения, выделяя в них сходные и различные элементы и детали (2 - 3 элемента);</p> <p>12) развивать зрительный гнозис, предлагая детям узнавать зашумленные, наложенные, перечеркнутые, конфликтные изображения;</p> <p>13) развивать вероятностное прогнозирование, умение понимать закономерности расположения элементов в линейном ряду (в играх "Продолжи ряд", "Закончи ряд");</p> <p>14) развивать способность понимать скрытый смысл наглядной ситуации, картинок-нелепиц, устанавливать простейшие аналогии на наглядном материале;</p> <p>15) формировать умение делать простейшие умозаключения индуктивно-дедуктивного характера: сначала при наблюдении за природными явлениями, при проведении опытов, затем на основе имеющихся знаний и представлений;</p>
	<p>16) обращать внимание обучающихся на существенные признаки предметов, учить оперировать значимыми признаками на уровне конкретно-понятийного мышления: выделять признаки различия и сходства; обобщать ряды конкретных понятий малого объема;</p> <p>17) формировать обобщающие понятия, учить делать обобщения на основе существенных признаков, осуществлять классификацию;</p> <p>18) подводить к пониманию текстов со скрытой моралью;</p> <p>Развитие мнестической деятельности:</p> <p>1) осуществлять избирательный подбор дидактического материала, игровых упражнений, мнемотехнических приемов для развития зрительной и слухо-речевой памяти;</p> <p>2) совершенствовать следующие характеристики: объем памяти, динамику и прочность запоминания, семантическую устойчивость, тормозимость следов памяти, стабильность регуляции и контроля.</p> <p>Развитие внимания:</p> <p>1) развивать слуховое и зрительное сосредоточение на ранних этапах работы;</p>

	<p>2) развивать устойчивость, концентрацию и объем внимания в разных видах деятельности и посредством специально подобранных упражнений;</p> <p>3) развивать способность к переключению и к распределению внимания;</p> <p>4) развивать произвольную регуляцию и самоконтроль при выполнении бытовых, игровых, трудовых действий и в специальных упражнениях</p>
--	--

Коррекционно-развивающая работа в образовательной области "Речевое развитие"

Разделы	Задачи и педагогические условия реализации программы коррекционной работы
----------------	--

Д/с №38

<p>Коррекционная направленность работы по развитию речи</p>	<p>Развитие импрессивной стороны речи:</p> <ol style="list-style-type: none"> 1) развивать понимание обращенной речи с опорой на совместные с педагогическим работником действия, наглядные ситуации, игровые действия; 2) создавать условия для понимания речи в зависимости от ситуации и контекста; уделять особое внимание пониманию детьми вопросов, сообщений, побуждений, связанных с различными видами деятельности; 3) развивать понимание речи на основе выполнения словесной инструкции и подражания с помощью куклы-помощника; 4) в процессе работы над лексикой проводить разъяснение семантических особенностей слов и высказываний; 5) в процессе работы над грамматическим строем речи привлекать внимание обучающихся к изменению значения слова с помощью грамматических форм (приставок, суффиксов, окончаний); 6) проводить специальные речевые игры и упражнения на развитие восприятия суффиксально-префиксальных отношений, сочетать их с демонстрацией действий (пришел, ушел, вышел, зашел), а на этапе подготовки к школе предлагать опору на схемы-модели состава слова; 7) в процессе работы над фонематическим восприятием обращать внимание обучающихся на смыслоразличительную функцию фонемы (как меняется слово при замене твердых и мягких, свистящих и шипящих, звонких и глухих согласных: мал - мял; миска - мишка; дочка - точка); 8) работать над пониманием многозначности слов русского языка; 9) разъяснять смысловое значение пословиц, метафор, крылатых выражений; 10) создавать условия для оперирования речемыслительными категориями, использования в активной речи малых фольклорных форм (метафор, сравнений, эпитетов, пословиц, образных выражений, поговорок, загадок); 11) привлекать внимание обучающихся к различным
---	---

	<p>интонациям (повествовательным, восклицательным, вопросительным), учить воспринимать их и воспроизводить; понимать смысловозначительную функцию интонации.</p> <p>Стимуляция речевого общения:</p> <ol style="list-style-type: none"> 1) организовывать и поддерживать речевое общение обучающихся на занятиях и вне занятий, побуждение к внимательному выслушиванию других обучающихся, фиксирование внимания ребенка на содержании высказываний обучающихся; 2) создавать ситуации общения для обеспечения мотивации к речи; воспитывать у ребенка отношение к другому ребенку как объекту взаимодействия; 3) побуждать к обращению к педагогическому работнику, другим детям с сообщениями, вопросами, побуждениями (то есть к использованию различных типов коммуникативных высказываний);
	<ol style="list-style-type: none"> 4) обучение обучающихся умению отстаивать свое мнение, доказывать, убеждать, разрешать конфликтные ситуации с помощью речи. <p>Совершенствование произносительной стороны речи (звукопроизношения, просодики, звуко-слоговой структуры), соблюдение гигиены голосовых нагрузок:</p> <ol style="list-style-type: none"> 1) закреплять и автоматизировать правильное произнесение всех звуков в слогах, словах, фразах, спонтанной речи по заданиям учителя-логопеда; 2) развивать способность к моделированию правильного речевого темпа с предложением образцов произнесения разговорной речи, отрывков из литературных произведений, сказок, стихотворных форм, пословиц, загадок, скороговорок, чистоговорок; 3) формировать умение воспринимать и воспроизводить темпо-ритмические и интонационные особенности предлагаемых речевых образцов; 4) воспринимать и символически обозначать (зарисовывать) ритмические структуры (ритм повтора, ритм чередования, ритм симметрии); 5) совершенствовать звуко-слоговую структуру, преодолевать недостатки слоговой структуры и звуконаполняемости; 6) развивать интонационную выразительность речи посредством использования малых фольклорных форм, чтения стихов, игр-драматизаций; 7) соблюдать голосовой режим, разговаривая и проводя занятия голосом разговорной громкости, не допуская форсирования голоса, крика; 8) следить за голосовым режимом обучающихся, не допускать голосовых перегрузок; 9) формировать мягкую атаку голоса при произнесении

	<p>звуков; работать над плавностью речи;</p> <p>10) развивать умение изменять силу голоса: говорить громко, тихо, шепотом;</p> <p>11) вырабатывать правильный темп речи;</p> <p>12) работать над четкостью дикции;</p> <p>13) работать над интонационной выразительностью речи.</p> <p>Развитие фонематических процессов (фонематического слуха как способности дифференцировать фонемы родного языка и фонематического восприятия как способности к звуковому анализу):</p> <p>1) поддерживать и развивать интерес к звукам окружающего мира; побуждать к узнаванию различных шумов (шуршит бумага, звенит колокольчик, стучит молоток);</p> <p>2) развивать способность узнавать бытовые шумы: работающих электроприборов (пылесоса, стиральной машины), нахождению и называнию звучащих предметов и действий, подражанию им (пылесос гудит - ж-ж-ж-ж);</p> <p>3) на прогулках расширять представления о звуках природы (шуме ветра, ударах грома), голосах животных, обучать обучающихся подражанию им;</p>
	<p>4) узнавать звучание различных музыкальных инструментов (маракас, металлофон, балалайка, дудочка);</p> <p>5) учить воспринимать и дифференцировать предметы и явления по звуковым характеристикам (громко - тихо, длинно - коротко);</p> <p>б) учить обучающихся выполнять графические задания, ориентируясь на свойства звуковых сигналов (долготу звука): проведение линий разной длины карандашом на листе бумаги в соответствии с произнесенным педагогическим работником гласным звуком;</p> <p>7) учить дифференцировать на слух слова с оппозиционными звуками (свистящими и шипящими, твердыми и мягкими, звонкими и глухими согласными);</p> <p>8) учить подбирать картинки с предметами, в названии которых слышится заданный звук;</p> <p>9) учить выделять гласный под ударением в начале и в конце слова, звонкий согласный в начале слова, глухой согласный - в конце слова;</p> <p>10) знакомить с фонетическими характеристиками гласных и согласных звуков, учить обучающихся давать эти характеристики при восприятии звуков.</p> <p>Расширение, обогащение, систематизация словаря:</p> <p>1) расширять объем и активизировать словарь параллельно с расширением представлений об окружающей действительности, развитием познавательной деятельности;</p> <p>2) уточнять значения слов, используя различные приемы семантизации; пополнять и активизировать словарный запас,</p>

	<p>уточнять понятийные и контекстуальные компоненты значений слов на основе расширения познавательного и речевого опыта обучающихся;</p> <p>3) формировать лексическую системность: учить подбирать антонимы и синонимы на материале существительных, глаголов, прилагательных;</p> <p>4) совершенствовать представления об антонимических и синонимических отношениях между словами, знакомить с явлениями омонимии, с многозначностью слов;</p> <p>5) формировать предикативную сторону речи за счет обогащения словаря глаголами и прилагательными;</p> <p>6) проводить углубленную работу по формированию обобщающих понятий.</p> <p>Формирование грамматического строя речи:</p> <p>1) развивать словообразовательные умения; создавать условия для освоения продуктивных и непродуктивных словообразовательных моделей;</p> <p>2) уточнять грамматическое значение существительных, прилагательных, глаголов;</p> <p>3) развивать систему словоизменения; ориентировочные умения при овладении морфологическими категориями;</p> <p>4) формировать умения морфолого-синтаксического оформления словосочетаний и простых распространенных предложений различных моделей;</p> <p>5) закреплять правильное использование детьми в речи грамматических форм слов, расширять набор используемых детьми типов предложений, структур синтаксических конструкций, видов синтаксических связей и средств их выражения;</p>
	<p>6) работать над пониманием и построением предложно-падежных конструкций;</p> <p>7) развивать умение анализировать выраженную в предложении ситуацию;</p> <p>8) учить понимать и строить логико-грамматические конструкции;</p> <p>9) развивать вероятностное прогнозирование при построении слов, словосочетаний, синтаксических конструкций (закончи слово, предложение, рассказ).</p> <p>Развитие связной диалогической и монологической речи:</p> <p>1) формировать умения участвовать в диалоге, побуждать обучающихся к речевой активности, к постановке вопросов, развивать единство содержания (вопрос - ответ);</p> <p>2) стимулировать речевое общение: предлагать образцы речи, моделировать диалоги - от реплики до развернутой речи;</p> <p>3) развивать понимание единства формы и значения, звукового оформления мелодико-интонационных компонентов, лексического содержания и семантического</p>

	<p>значения высказываний;</p> <p>4) работать над фразой (с использованием внешних опор в виде предметных и сюжетных картинок, различных фишек и схем);</p> <p>5) помогать устанавливать последовательность основных смысловых компонентов текста или наглядной ситуации, учить оформлять внутритекстовые связи на семантическом и коммуникативном уровнях и оценивать правильность высказывания;</p> <p>б) развивать способность составлять цельное и связное высказывание на основе: пересказа небольших по объему текстов, составления рассказов с опорой на серию картин, отдельные сюжетные картинки, описательных рассказов и рассказов из личного опыта;</p> <p>7) развивать вышеперечисленные умения с опорой на инсценировки, игры-драматизации, моделирование ситуации на магнитной доске, рисование пиктограмм, использование наглядно-графических моделей;</p> <p>8) в целях развития планирующей, регулирующей функции речи развивать словесную регуляцию во всех видах деятельности: при сопровождении ребенком речью собственных практических действий, подведении им итогов деятельности, при элементарном планировании с опорами и без;</p> <p>9) усиливать организующую роль речи в поведении обучающихся и расширять их поведенческий репертуар с помощью обучения рассказыванию о новых знаниях и новом опыте, о результате поступков и действий, развивая навыки произвольного поведения, подчинения правилам и следования инструкции и образцу.</p> <p>Подготовка к обучению грамоте:</p> <p>1) развивать у обучающихся способность к символической и аналитико-синтетической деятельности с языковыми единицами; учить приемам умственной деятельности, необходимым для сравнения, выделения и обобщения явлений языка;</p> <p>2) формировать навыки осознанного анализа и моделирования звуко-слогового состава слова с помощью фишек;</p> <p>3) учить анализу состава предложения, моделирования с помощью полосок разной длины, учить выделять предлог в составе предложения, обозначать его фишкой;</p>
	<p>4) учить дифференцировать употребление терминов "предложение" и "слово" с использованием условно-графической схемы предложения;</p> <p>5) упражнять обучающихся в умении составлять предложения по схемам;</p> <p>б) развивать умение выполнять звуковой анализ и синтез на</p>

	<p>слух, без опоры на условно-графическую схему;</p> <p>7) учить обучающихся выражать графически свойства слов: короткие - длинные слова (педагогический работник произносит короткое слово - обучающиеся ставят точку, длинное слово - линию - тире);</p> <p>8) закреплять умение давать фонетическую характеристику заданным звукам;</p> <p>9) формировать умение соотносить выделенную из слова фонему с определенным зрительным образом буквы;</p> <p>10) учить составлять одно-двусложные слова из букв разрезной азбуки;</p> <p>11) развивать буквенный гнозис, предлагая узнать букву в условиях наложения, зашумления, написания разными шрифтами.</p> <p>Формирование графомоторных навыков и подготовка руки к письму:</p> <p>1) формировать базовые графические умения и навыки на нелинованном листе: точки, штрихи, обводка, копирование;</p> <p>2) учить выполнять графические задания на тетрадном листе в клетку и линейку по образцу и речевой инструкции;</p> <p>3) учить обучающихся копировать точки, изображения узоров из геометрических фигур, соблюдая строку и последовательность элементов;</p> <p>4) учить обучающихся выполнять графические диктанты в тетрадях по речевой инструкции;</p> <p>5) учить проводить различные линии и штриховку по указателю - стрелке;</p> <p>6) совершенствовать навыки штриховки, закрашивание контуров предметов, орнаментов и сюжетных картинок: учить обучающихся срисовывать, дорисовывать, копировать и закрашивать контуры простых предметов.</p>
<p>Коррекционная направленность в работе по приобщению к художественной литературе</p>	<p>Формирование элементарной культуры речевого поведения, умение слушать родителей (законных представителей), педагогического работника, других детей, внимательно и доброжелательно относиться к их рассказам и ответам:</p> <p>1) вызывать интерес к книге: рассматривать с детьми иллюстрации в детских книгах, специально подобранные картинки с близким ребенку содержанием, побуждать называть персонажей, демонстрировать и называть их действия;</p> <p>2) читать детям потешки, прибаутки, стихи (в двусложном размере), вызывая у них эмоциональный отклик, стремление отхлопывать ритм или совершать ритмичные действия, побуждать к совместному и отраженному декламированию, поощрять инициативную речь обучающихся;</p> <p>3) направлять внимание обучающихся в процессе чтения и рассказывания на полноценное слушание, фиксируя</p>

	<p>последовательность событий;</p> <p>4) поддерживать и стимулировать интерес обучающихся к совместному чтению потешек, стихотворных форм, сказок, рассказов, песенок, после прочтения обсуждать и разбирать прочитанное, добиваясь понимания смысла;</p> <p>5) использовать схематические зарисовки (на бумаге, специальной доске), отражающие последовательность событий в тексте;</p> <p>6) в процессе чтения и рассказывания демонстрировать поведение персонажей, используя различную интонацию, голос различной высоты для передачи состояния персонажей и его роли в данном произведении;</p> <p>7) беседовать с детьми, работать над пониманием содержания художественных произведений (прозаических, стихотворных), поведения и отношений персонажей, разъяснять значения незнакомых слов и выражений;</p> <p>8) учить обучающихся передавать содержание по ролям, создавая выразительный образ;</p> <p>9) учить обучающихся рассказыванию, связывая с ролевой игрой, театрализованной деятельностью, рисованием;</p> <p>10) вводить в занятия предметы-заменители, слова-заменители, символы, широко используя речевые игры, шарады.</p>
--	--

**Коррекционно-развивающая работа в образовательной области
"Художественно-эстетическое развитие"**

Разделы	Задачи и педагогические условия реализации программы коррекционной работы
Коррекционная направленность в работе по развитию детского творчества	<p>Развитие познавательных процессов, речи, мотивационных и регуляционных компонентов деятельности в ее продуктивных видах:</p> <p>1) формировать предпосылки изобразительной деятельности; создавать условия для развития самостоятельного черкания карандашами, мелками, волоконными карандашами;</p> <p>2) организовывать совместные действия с ребенком, направляя на ассоциирование каракулей с обликом знакомых предметов, поощряя их "узнавание" и называние с целью "опредмечивания";</p> <p>3) рисовать для ребенка по его просьбе или специально с целью вызвать у него интерес к изображению и к себе как объекту для изображения;</p> <p>4) отражать в создаваемых изображениях жизнь самого ребенка, его бытовой, предметно-игровой, положительный эмоциональный опыт; рисование сопровождать эмоциональными высказываниями;</p> <p>5) побуждать обучающихся демонстрировать изображенные</p>

	<p>на рисунке действия по подражанию и самостоятельно;</p> <p>6) развивать у обучающихся восприятие плоскостных изображений, уделяя особое внимание изображению человека и его действий, рассматриванию картинок, иллюстраций в книгах;</p> <p>7) знакомить с изобразительными средствами и формировать изобразительные навыки в совместной деятельности с педагогическим работником;</p> <p>8) учить обучающихся анализировать строение предметов, выделять форму, цвет целого объекта и его частей, отражать их с помощью различных изобразительных средств;</p> <p>9) уделять особое внимание рисованию фигуры человека, учить передавать строение человеческого тела, его пропорции;</p> <p>10) побуждать экспериментировать с цветом, эстетически воспринимать различные сочетания цветов;</p> <p>11) учить понимать сигнальное значение цвета, его теплых и холодных оттенков (зимний пейзаж - летний пейзаж - осенний пейзаж);</p> <p>12) развивать целостность восприятия, передавать целостный образ в предметном рисунке, отражая структуру объекта;</p> <p>13) развивать творческие способности, побуждать придумывать и создавать композицию, осваивать различные художественные техники, использовать разнообразные материалы и средства;</p> <p>14) развивать эстетические чувства, эстетическое восприятие иллюстраций, картин, рисунков;</p> <p>15) развивать интерес обучающихся к пластическим материалам (тесту, глине), в процессе лепки, из которых обучающиеся разминают, разрывают, соединяют куски теста, расплющивают, а педагогические работники придают затем этим кускам предметный вид, что закрепляется в слове и дальнейшем обыгрывании;</p> <p>16) развивать конструктивный праксис, ручную умелость, закрепляя технические навыки лепки;</p> <p>17) включать в последующую совместную игру фигурки людей, животных, вылепленных ребенком (собачка просит есть, бегают, спит, "служит");</p>
	<p>18) знакомить с алгоритмами деятельности при изготовлении поделок с помощью аппликации;</p> <p>19) развивать чувство изобразительного ритма, выполняя вместе с детьми задания, включающие наклеивание заготовок, учить составлять простейшие декоративные узоры по принципу повторности и чередования в процессе "подвижной аппликации", без наклеивания;</p> <p>20) уделять внимание выработке точных движений рук под</p>

	<p>зрительным контролем при выполнении аппликации (при совмещении поверхностей держать одной рукой, перемещать или сдвигать другой);</p> <p>21) совершенствовать ориентировку в пространстве листа при аппликации по образцу или словесной инструкции;</p> <p>22) развивать координацию движений рук, зрительно-двигательную координацию в процессе рисования, лепки, аппликации;</p> <p>23) использовать сюжетные рисунки на занятиях по развитию речи для составления наглядной программы высказываний.</p> <p>Развитие воображения и творческих способностей обучающихся:</p> <p>1) побуждать к самостоятельности и творческой инициативе; положительно оценивать первые попытки участия в творческой деятельности;</p> <p>2) формировать ориентировочно-исследовательский этап изобразительной деятельности, организовывать целенаправленное изучение, обследование объекта перед изображением; отражать воспринятое в речи, передавать свойства объектов в рисунке, лепке, аппликации;</p> <p>3) учить обучающихся определять свой замысел, словесно его формулировать, следовать ему в процессе работы и реализовывать его, объяснять после окончания работы содержание получившегося изображения;</p> <p>4) развивать воображение, обучая приемам создания новых образов: путем агглютинации, гиперболизации, акцентирования, схематизации;</p> <p>5) побуждать к созданию новых образов на материале лепки, аппликации, изодеятельности (задания "Нарисуй волшебный замок", "Несуществующее животное", "Чудо-дерево"); предлагать специальные дидактические игры, в которых требуется дорисовать незаконченные изображения;</p> <p>6) поддерживать стремление обучающихся к использованию различных средств и материалов в процессе изобразительной деятельности;</p> <p>7) обогащать представления обучающихся о предметах и явлениях окружающего мира, поддерживать стремление к расширению содержания рисунков и поделок дошкольников;</p> <p>8) побуждать обучающихся изображать себя, окружающих;</p> <p>9) развивать планирующую функцию речи и произвольную регуляцию деятельности при создании сюжетных рисунков, передаче их содержания в коротких рассказах;</p> <p>10) стимулировать желание обучающихся оценивать свои работы путем сопоставления с натурой и образцом, со словесным заданием;</p>
	<p>11) закреплять пространственные и величинные</p>

	<p>представления обучающихся, используя для обозначения размера, места расположения, пространственных отношений языковые средства;</p> <p>12) развивать у обучающихся чувство ритма в процессе работы кистью, карандашами, фломастерами;</p> <p>13) вызывать у обучающихся интерес к лепным поделкам, расширяя их представления о скульптуре малых форм и выделяя средства выразительности, передающие характер образа, поддерживать стремление обучающихся лепить самостоятельно.</p>
<p>Коррекционная направленность работы по приобщению к изобразительному искусству</p>	<p>1) знакомить обучающихся с доступными их пониманию и восприятию произведениями искусства (картинами, иллюстрациями к сказкам и рассказам, народными игрушками, предметами народного декоративно-прикладного искусства);</p> <p>2) развивать у обучающихся художественное восприятие произведений изобразительного искусства, учить их эмоционально реагировать на воздействие художественного образа, понимать содержание произведения и выражать свои чувства и эмоции с помощью творческих рассказов;</p> <p>3) закреплять знания обучающихся о произведениях русских художников, используя средства "музейной педагогики";</p> <p>4) знакомить обучающихся с народными промыслами, приобщать к некоторым видам росписи, воспитывать эстетические чувства.</p>
<p>Коррекционная направленность работы в процессе музыкальной деятельности</p>	<p>1) организовывать игры по развитию слухового восприятия, на основе знакомства обучающихся со звучащими игрушками и предметами (барабан, бубен, дудочка), учить различать скрытые от ребенка игрушки по их звучанию, определять по звукоподражаниям, как подают голос животные;</p> <p>2) формировать пространственную ориентировку на звук, звучание игрушек в качестве сигнала к началу или прекращению действий в подвижных играх и упражнениях, побуждение к определению расположения звучащего предмета, бежать к нему, показывать и называть его;</p> <p>3) привлекать внимание к темпу звучаний (быстро или медленно), силе звуков (громко или тихо);</p> <p>4) побуждать реагировать на изменение темпа и интенсивности, характера движений, произнесения звуков, проговаривания потешек и стихов;</p> <p>5) создавать условия для развития внимания при прослушивании музыки, умения реагировать на начало и окончание музыки;</p> <p>6) привлекать к прослушиванию музыки, побуждая обучающихся к слуховому сосредоточению и нацеливанию</p>

	<p>на восприятие музыкальной гармонии;</p> <p>7) побуждать различать и по-разному реагировать на музыку маршевого и плясового, спокойного и веселого характеров, вызывая соответствующие эмоции и двигательные реакции;</p> <p>8) использовать в организации различных занятий с ребенком музыкальную деятельность как средство для активизации и повышения эмоционального фона восприятия окружающего;</p> <p>9) формировать у обучающихся музыкально-эстетические, зрительно-слуховые и двигательные представления о средствах музыки, передающие образы объектов, их действия (бежит ручеек, идет медведь);</p> <p>10) развивать у ребенка музыкально-ритмический, звуко-высотный и тембровый слух, включая в занятия разные музыкально звучащие предметы и игрушки;</p> <p>11) знакомить обучающихся с разными музыкальными инструментами; привлекать внимание к их звучанию, а также оркестра, хоров, отдельных голосов; воспитывать музыкальное восприятие, слушательскую культуру обучающихся, обогащать их музыкальные впечатления;</p> <p>12) развивать память, создавая условия для запоминания и узнавания музыкальных произведений и разученных мелодий;</p> <p>13) расширять и уточнять представления обучающихся о средствах музыкальной выразительности, жанрах и музыкальных направлениях, исходя из особенностей интеллектуального развития обучающихся с ЗПР;</p> <p>14) привлекать обучающихся к музыкальной деятельности, то есть элементарной игре на дудочке, ксилофоне, губной гармошке, барабане, к сольной и оркестровой игре на детских музыкальных инструментах;</p> <p>15) формировать эмоциональную отзывчивость обучающихся на музыкальные произведения и умение использовать музыку для передачи собственного настроения;</p> <p>16) развивать певческие способности обучающихся (чистота исполнения, интонирование, дыхание, дикция, слаженность); учить пропевать по возможности все слова песни, соблюдая ее темп, ритм, мелодию;</p>
	<p>17) формировать разнообразные танцевальные умения обучающихся, динамическую организацию движений в ходе выполнения коллективных (групповых и парных) и индивидуальных танцев;</p> <p>18) расширять опыт выполнения разнообразных действий с предметами во время танцев, музыкально-ритмических упражнений: передавать их друг другу, поднимать вверх, покачивать ими над головой, бросать и ловить мяч;</p>

	<p>19) совершенствовать пространственную ориентировку обучающихся: выполнять движения под музыку по зрительному (картинке, стрелке-вектору), слуховому и двигательному сигналам;</p> <p>20) учить обучающихся ходить парами по кругу, соблюдать расстояние при движении, поднимать плавно руки вверх, в стороны, заводить их за спину, за голову, поворачивая кисти, не задевая партнеров;</p> <p>21) развивать координацию, плавность, выразительность движений, учить выполнять движения в соответствующем музыке ритме, темпе, чувствовать сильную долю такта (акцент), метрический рисунок при звучании музыки в размере 2/4, 3/4, 4/4;</p> <p>22) учить обучающихся выполнять движения в соответствии с изменением характера музыки (быстро - медленно); самостоятельно придумывать и выполнять движения под разную музыку (вальс, марш, полька); развивать эмоциональность и свободу проявлений творчества в музыкальных играх;</p> <p>23) согласовывать музыкальную деятельность обучающихся с ознакомлением их с произведениями художественной литературы, явлениями в жизни природы и общества;</p> <p>24) стимулировать желание обучающихся эмоционально откликаться на понравившееся музыкальное произведение, передавать свое отношение к нему вербальными и невербальными средствами; отражать музыкальные образы изобразительными средствами;</p> <p>25) учить обучающихся понимать коммуникативное значение движений и жестов в танце, объяснять их словами; обогащать словарный запас обучающихся для описания характера музыкального произведения</p>
--	--

Коррекционно-развивающая работа в образовательной области

"Физическое развитие"

Коррекционно-развивающая направленность работы в области "Физическое развитие" обучающихся с ЗПР подразумевает создание условий: для сохранения и укрепления здоровья обучающихся, физического развития, формирования у них полноценных двигательных навыков и физических качеств, применения здоровьесберегающих технологий и методов позитивного воздействия на психомоторное развитие ребенка, организацию специальной (коррекционной) работы на занятиях по физическому воспитанию, включение членов семьи обучающихся в процесс их физического развития и оздоровления.

Задачи коррекционно-развивающей работы в образовательной области

"Физическое развитие":

- коррекция недостатков и развитие ручной моторики;
- нормализация мышечного тонуса пальцев и кистей рук;
- развитие техники тонких движений;
- коррекция недостатков и развитие артикуляционной моторики;
- коррекция недостатков и развитие психомоторных функций:
- пространственной организации движений;
- моторной памяти;
- слухо-зрительно-моторной и реципрокной координации движений;
- произвольной регуляции движений.

Разделы	Задачи и педагогические условия реализации программы коррекционной работы
----------------	--

Д/с №38

Коррекционная направленность в работе по формированию начальных представлений о ЗОЖ

- 1) знакомить обучающихся на доступном их восприятию уровне с условиями, необходимыми для нормального роста тела, позвоночника и правильной осанки, и средствами физического развития и предупреждения его нарушений (занятия на различном игровом оборудовании - для ног, рук, туловища);
- 2) систематически проводить игровые закаливающие процедуры с использованием полифункционального оборудования (сенсорные тропы, сухие бассейны), направленные на улучшение венозного оттока и работы сердца, улучшение тактильной чувствительности тела, подвижности суставов, связок и сухожилий, преодоление нервно-психической возбудимости обучающихся, расслабление гипертонуса мышц;
- 3) осуществлять контроль и регуляцию двигательной активности обучающихся; создавать условия для нормализации их двигательной активности: привлекать к активным упражнениям и играм пассивных обучающихся (включать их в совместные игры, в выполнение хозяйственно-бытовых поручений) и к более спокойным видам деятельности расторможенных дошкольников, деликатно ограничивать их повышенную подвижность;
- 4) проводить упражнения, направленные на регуляцию тонуса мускулатуры, развивая у обучающихся самостоятельный контроль за работой различных мышечных групп на основе контрастных ощущений ("сосулька зимой" - мышцы напряжены, "сосулька весной" - мышцы расслабляются); использовать упражнения по нормализации мышечного тонуса, приемы релаксации;
- 5) проводить специальные игры и упражнения, стимулирующие формирование пяточно-пальцевого переката (ходьба по следам, разной поверхности - песку, мату; захват ступнями, пальцами ног предметов);
- 6) учитывать при отборе содержания предлагаемых упражнений необходимость достижения тонизирующего и тренирующего эффекта в ходе выполнения двигательных упражнений (нагрузка должна не только соответствовать возможностям обучающихся, но и несколько превышать их);
- 7) внимательно и осторожно подходить к отбору содержания физкультурных занятий, упражнений, игр для обучающихся, имеющих низкие функциональные показатели деятельности

	<p>сердечно-сосудистой и дыхательной систем, нарушения зрения, особенности нервно-психической деятельности (повышенная утомляемость, чрезмерная подвижность или, наоборот, заторможенность);</p> <p>8) контролировать и регулировать уровень психофизической нагрузки (снижая интенсивность движений, частоту повторений, требования к качеству движений) в процессе коррекции недостатков моторного развития и развития разных видов детской деятельности, требующих активных движений (музыкально-ритмические занятия, хозяйственно-бытовые поручения);</p>
	<p>9) осуществлять дифференцированный подход к отбору содержания и средств физического воспитания с учетом возрастных физических и индивидуальных возможностей обучающихся;</p> <p>10) включать упражнения по нормализации деятельности опорно-двигательного аппарата, коррекции недостатков осанки, положения стоп; осуществлять профилактику и коррекцию плоскостопия у обучающихся;</p> <p>11) объяснять значение, формировать навыки и развивать потребность в выполнении утренней гимнастики, закаливающих процедур (при участии педагогического работника);</p> <p>12) учить обучающихся элементарно рассказывать о своем самочувствии, объяснять, что болит;</p> <p>13) развивать правильное физиологическое дыхание: навыки глубокого, ритмического дыхания с углубленным, но спокойным выдохом; правильного носового дыхания при спокойно сомкнутых губах;</p> <p>14) проводить игровые закаливающие процедуры с использованием полифункционального оборудования (сенсорные тропы и дорожки, сухие бассейны), направленные на улучшение венозного оттока и работы сердца, улучшение тактильной чувствительности тела, увеличение силы и тонуса мышц, подвижности суставов, связок и сухожилий, расслабление гипертонуса мышц;</p> <p>15) побуждать обучающихся рассказывать о своем здоровье, о возникающих ситуациях нездоровья;</p> <p>16) привлекать родителей (законных представителей) к организации двигательной активности обучающихся, к закреплению у обучающихся представлений и практического опыта по основам ЗОЖ.</p>
<p>Коррекционная направленность в работе по физической культуре</p>	<p>1) создавать условия для овладения и совершенствования техники основных движений: ходьбы, бега, ползания и лазанья, прыжков, бросания и ловли, включать их в режимные моменты и свободную деятельность обучающихся</p>

	<p>(например, предлагать детям игровые задания: "пройди между стульями", "попрыгай как зайка");</p> <p>2) использовать для развития основных движений, их техники и двигательных качеств разные формы организации двигательной деятельности: физкультурные занятия, физкультминутки (динамические паузы); разминки и подвижные игры между занятиями, утреннюю гимнастику, "гимнастику" пробуждения после дневного сна, занятия ритмикой, подвижные игры на свежем воздухе;</p> <p>3) учить обучающихся выполнять физические упражнения в коллективе, развивать способность пространственной ориентировки в построениях, перестроениях;</p> <p>4) развивать двигательные навыки и умения реагировать на изменение положения тела во время перемещения по сложным конструкциям из полифункциональных мягких модулей (конструкции типа "Ромашка", "Островок", "Валуны");</p> <p>5) способствовать развитию координационных способностей путем введения сложно-координированных движений;</p> <p>6) совершенствование качественной стороны движений - ловкости, гибкости, силы, выносливости;</p> <p>7) развивать точность произвольных движений, учить обучающихся переключаться с одного движения на другое;</p> <p>8) учить обучающихся выполнять упражнения по словесной инструкции педагогических работников и давать словесный отчет о выполненном движении или последовательности из двух - четырех движений;</p> <p>9) воспитывать умение сохранять правильную осанку в различных видах движений;</p> <p>10) формировать у обучающихся навыки контроля динамического и статического равновесия;</p> <p>11) учить обучающихся сохранять заданный темп во время ходьбы (быстрый, средний, медленный);</p> <p>12) закреплять навыки в разных видах бега: быть ведущим в колонне, при беге парами соизмерять свои движения с движениями партнера;</p> <p>13) закреплять навыки в разных видах прыжков, развивать их технику: энергично отталкиваться и мягко приземляться с сохранением равновесия;</p> <p>14) учить координировать движения в играх с мячами разных размеров и с набивным мячом, взаимодействовать с партнером при ловле и бросках мяча;</p> <p>15) продолжать учить обучающихся самостоятельно организовывать подвижные игры, предлагать свои варианты игр, комбинации движений;</p> <p>16) учить запоминать и проговаривать правила подвижных игр, последовательность действий в эстафетах, играх со спортивными элементами;</p>
--	---

	<p>17) включать элементы игровой деятельности при закреплении двигательных навыков и развитии двигательных качеств: движение по сенсорным дорожкам и коврикам, погружение в сухой бассейн и перемещение в нем в соответствии со сценарием досугов и спортивных праздников;</p> <p>18) совершенствовать общую моторику, используя корригирующие упражнения для разных мышечных групп;</p>
	<p>19) стимулировать потребность обучающихся к точному управлению движениями в пространстве: в вертикальной, горизонтальной и сагиттальной плоскостях (чувство пространства);</p> <p>20) формировать у обучающихся навыки выполнения движений и действий с предметами по словесной инструкции и умение рассказать о выполненном задании с использованием вербальных средств;</p> <p>21) стимулировать положительный эмоциональный настрой обучающихся и желание самостоятельно заниматься с полифункциональными модулями, создавая из них различные высотные и туннельные конструкции;</p> <p>22) развивать слухо-зрительно-моторную координацию движений под музыку: побуждать двигаться в соответствии с темпом, ритмом, характером музыкального произведения);</p> <p>23) предлагать задания, направленные на формирование координации движений и слова, сопровождать выполнение упражнений доступным речевым материалом (обучающиеся могут одновременно выполнять движения и произносить речевой материал или один ребенок проговаривает, остальные выполняют или педагогический работник проговаривает, обучающиеся выполняют).</p>
<p>Коррекция недостатков и развитие ручной моторики</p>	<p>1) дифференцированно применять игры и упражнения для нормализации мышечного тонуса;</p> <p>2) развивать движения кистей рук по подражанию действиям педагогического работника; формировать дифференцированные движения кистями и пальцами рук: сгибание и разгибание, отведение в стороны пальцев; выполнять согласованные действия пальцами обеих рук;</p> <p>3) развивать умения удерживать позу пальцев и кистей рук; развивать умение сгибать и разгибать каждый палец на руке;</p> <p>4) тренировать активные движения кистей (вращения, похлопывания);</p> <p>5) развивать движения хватания, совершенствовать разные виды захвата крупных и мелких предметов разной формы;</p> <p>6) применять игровые упражнения для расслабления мышц пальцев и кистей рук при утомлении;</p> <p>7) развивать практические умения при выполнении</p>

	<p>орудийных и соотносящих предметных действий;</p> <p>8) развивать умения выполнять ритмичные движения руками под звучание музыкальных инструментов;</p> <p>9) развивать технику тонких движений в "пальчиковой гимнастике"; побуждать выполнять упражнения пальчиковой гимнастики с речевым сопровождением;</p> <p>10) формировать у обучающихся специфические действия пальцами рук в играх с мелкими предметами и игрушками разной фактуры: кручение, нанизывание, щелчки, вращение, формировать дифференцированные движения пальцев рук при нанизывании бус, пуговиц, колечек на шнурок в определенной последовательности, представленной на образце;</p> <p>11) развивать захват мелких или сыпучих материалов указательным типом хватания;</p> <p>12) учить обучающихся выкладывать мелкие предметы по заданным ориентирам: точкам, пунктирным линиям;</p> <p>13) развивать умения выполнять практические действия с водой: переливание воды из одной емкости в другую при использовании чашки, деревянной ложки, половника, воронки; пересыпать сыпучие материалы;</p> <p>14) учить выполнять определенные движения руками под звуковые и зрительные сигналы (если я подниму синий флажок - топни, а если красный - хлопни в ладоши; в дальнейшем значение сигналов изменяют);</p> <p>15) развивать динамический праксис, чередование позиций рук "кулак - ладонь", "камень - ножницы");</p> <p>16) учить обучающихся выполнению элементов самомассажа каждого пальца от ногтя к основанию;</p> <p>17) учить выполнять действия расстегивания и застегивания, используя различные виды застежек (липучки, кнопки, пуговицы).</p>
	<p>Совершенствовать базовые графомоторные навыки и умения:</p> <p>1) формировать базовые графические умения: проводить простые линии - дорожки в заданном направлении, точки, дуги, соединять элементы на нелинованном листе, а затем в тетрадях в крупную клетку с опорой на точки;</p> <p>2) развивать зрительно-моторную координацию при проведении различных линий по образцу: проводить непрерывную линию между двумя волнистыми и ломаными линиями, повторяя изгибы; проводить сплошные линии с переходами, не отрывая карандаш от листа;</p> <p>3) развивать точность движений, учить обводить по контуру различные предметы, используя трафареты, линейки, лекала;</p> <p>4) развивать графические умения и целостность восприятия при изображении предметов, дорисовывая недостающие</p>

	<p>части к предложенному образцу;</p> <p>5) развивать целостность восприятия и моторную ловкость рук при воспроизведении образца из заданных элементов;</p> <p>6) учить обучающихся заштриховывать, штриховать контуры простых предметов в различных направлениях;</p> <p>7) развивать умения раскрашивать по контуру сюжетные рисунки цветными карандашами, с учетом индивидуальных предпочтений при выборе цвета.</p>
Коррекция недостатков и развитие артикуляционной моторики	<p>1) развивать моторный праксис органов артикуляции, зрительно-кинестетические ощущения для усиления перцепции артикуляционных укладов и движений;</p> <p>2) вырабатывать самоконтроль за положением органов артикуляции;</p> <p>3) формировать правильный артикуляционный уклад для всех групп звуков с помощью артикуляционной гимнастики;</p> <p>4) развивать статико-динамические ощущения, четкие артикуляционные кинестезии;</p> <p>5) формировать фонационное (речевое) дыхание при дифференциации вдоха и выдоха через нос и рот;</p> <p>6) развивать оральный праксис, мимическую моторику в упражнениях подражательного характера (яркое солнышко - плотно сомкнули веки, обида - надули щеки).</p>
Коррекция недостатков и развитие психомоторной сферы	<p>Использование музыкально-ритмических упражнений, логопедической и фонетической ритмики:</p> <p>1) продолжать развивать и корректировать нарушения сенсорно-перцептивных и моторных компонентов деятельности (слухо-зрительно-моторную координацию, мышечную выносливость, способность перемещаться в пространстве на основе выбора объекта для движения по заданному признаку);</p> <p>2) способствовать развитию у обучающихся произвольной регуляции в ходе выполнения двигательных заданий;</p> <p>3) при совершенствовании и преодолении недостатков двигательного развития использовать разные сигналы (речевые и неречевые звуки; наглядность в соответствии с возможностями зрительного восприятия);</p> <p>4) развивать зрительное внимание и зрительное восприятие с опорой на двигательную активность;</p> <p>5) развивать слуховое восприятие, внимание, слухо-моторную и зрительно-моторную координации;</p> <p>6) формировать и закреплять двигательные навыки, образность и выразительность движений посредством упражнений психогимнастики, побуждать к выражению эмоциональных состояний с помощью пантомимики, жестов, к созданию игровых образов (дворник, повар ...);</p> <p>7) развивать у обучающихся двигательную память, предлагая</p>

	<p>выполнять двигательные цепочки из четырех-шести действий; танцевальных движений;</p> <p>8) развивать у обучающихся навыки пространственной организации движений; совершенствовать умения и навыки одновременного выполнения детьми согласованных движений, а также навыки разноименных и разнонаправленных движений;</p> <p>9) учить обучающихся самостоятельно перестраиваться в звенья, передвигаться с опорой на ориентиры разного цвета, разной формы;</p> <p>10) формировать у обучающихся устойчивый навык к произвольному мышечному напряжению и расслаблению под музыку;</p> <p>11) закреплять у обучающихся умения анализировать свои движения, движения других детей, осуществлять элементарное двигательное и словесное планирование действий в ходе двигательных упражнений;</p> <p>12) подчинять движения темпу и ритму речевых и неречевых сигналов и сочетать их выполнение с музыкальным сопровождением, речевым материалом;</p> <p>13) предлагать задания, направленные на формирование координации движений и слова, побуждать сопровождать выполнение упражнений доступным речевым материалом (обучающиеся могут одновременно выполнять движения и произносить речевой материал, или же один ребенок, или педагогический работник, проговаривает его, остальные выполняют);</p> <p>14) учить обучающихся отстукивать ритмы по слуховому образцу, затем соотносить ритмическую структуру с графическим образцом.</p>
--	---

2.2 Рабочая программа воспитания (далее РПВ)

2.2.1. ЦЕЛЕВОЙ РАЗДЕЛ РПВ

Обязательная часть

Согласно п. 29.2 ФОП ДО, общая **цель** воспитания в ДОО - личностное развитие каждого ребёнка с учётом его индивидуальности и создание условий для позитивной социализации детей на основе традиционных ценностей российского общества, что предполагает:

- 1) формирование первоначальных представлений о традиционных ценностях российского народа, социально приемлемых нормах и правилах поведения;
- 2) формирование ценностного отношения к окружающему миру (природному и социокультурному), другим людям, самому себе;
- 3) становление первичного опыта деятельности и поведения в соответствии с традиционными ценностями, принятыми в обществе нормами и правилами.

Задачами воспитания в ДОО являются:

- 1) содействие развитию личности, основанному на принятых в обществе представлениях о добре и зле, должном и недопустимом;
- 2) способствование становлению нравственности, основанной на духовных отечественных традициях, внутренней установке личности поступать согласно своей совести;
- 3) создание условия для развития и реализации личностного потенциала ребёнка, его готовности к творческому самовыражению и саморазвитию, самовоспитанию;
- 4) осуществление поддержки позитивной социализации ребёнка посредством проектирования и принятия уклада, воспитывающей среды, создания воспитывающих общностей.

Часть, формируемая участниками образовательных отношений

Цель: воспитание духовно – нравственной личности с активной жизненной позицией, способной к оказанию добровольной и безвозмездной помощи тем, кому она нужна.

Задачи: развивать самостоятельность, ответственности и инициативность

В РПВ выделены следующие направления воспитания:

ПАТРИОТИЧЕСКОЕ НАПРАВЛЕНИЕ ВОСПИТАНИЯ

ЦЕЛЬ	ЦЕННОСТИ
Содействовать формированию у ребёнка личностной позиции наследника традиций и культуры, защитника Отечества и творца (созидателя), ответственного за будущее своей страны.	Родина и природа
СОДЕРЖАНИЕ	
<p>Патриотическое направление воспитания базируется на идее патриотизма как нравственного чувства, которое вырастает из культуры человеческого бытия, особенностей образа жизни и её уклада, народных и семейных традиций.</p> <p>Работа по патриотическому воспитанию предполагает: формирование «патриотизма наследника», испытывающего чувство гордости за наследие своих предков (предполагает приобщение детей к истории, культуре и традициям нашего народа: отношение к труду, семье, стране и вере); «патриотизма защитника», стремящегося сохранить это наследие (предполагает развитие у детей готовности преодолевать трудности ради своей семьи, малой родины); «патриотизма создателя и творца», устремленного в будущее, уверенного в благополучии и процветании своей Родины (предполагает конкретные каждодневные дела, направленные, например, на поддержание чистоты и порядка, опрятности и аккуратности, а в дальнейшем - на развитие всего своего населенного пункта, района, края, Отчизны в целом).</p> <p><i>Формирование гражданской позиции дошкольника через участие в волонтерском движении детского сада.</i></p>	

ДУХОВНО-НРАВСТВЕННОЕ НАПРАВЛЕНИЕ ВОСПИТАНИЯ	
ЦЕЛЬ	ЦЕННОСТИ
Формирование способности к духовному развитию, нравственному самосовершенствованию, индивидуально-ответственному поведению.	Жизнь, милосердие, добро
СОДЕРЖАНИЕ	
<p>Духовно-нравственное воспитание направлено на развитие ценностно- смысловой сферы дошкольников на основе творческого взаимодействия в детско- взрослой общности, содержанием которого является освоение социокультурного опыта в его культурно- историческом и личностном аспектах.</p> <p><i>Воспитание дошкольника в атмосфере доброты и отзывчивости поможет создать чуткого, внимательного, неравнодушного взрослого к социальным проблемам государства.</i></p>	

СОЦИАЛЬНОЕ НАПРАВЛЕНИЕ ВОСПИТАНИЯ	
ЦЕЛЬ	ЦЕННОСТИ
Формирование ценностного отношения детей к семье, другому человеку, развитие дружелюбия, умения находить общий язык с другими людьми.	Семья, дружба, человек и сотрудничество
СОДЕРЖАНИЕ	
Важной составляющей социального воспитания является освоение ребёнком моральных	

ценностей, формирование у него нравственных качеств и идеалов, способности **жить в соответствии с моральными принципами и нормами** и воплощать их в своем поведении. Культура поведения в своей основе имеет глубоко социальное нравственное чувство - уважение к человеку, к законам человеческого общества. Конкретные представления о культуре поведения усваиваются ребёнком вместе с опытом поведения, с накоплением нравственных представлений, формированием навыка культурного поведения.

Участие в волонтерской деятельности позволяет ребёнку осваивать социальный опыт внутри социальных отношений, возможность повторить опыт за пределами этих (социальных) отношений.

ПОЗНАВАТЕЛЬНОЕ НАПРАВЛЕНИЕ ВОСПИТАНИЯ	
ЦЕЛЬ	ЦЕННОСТИ
Формирование ценности познания.	Познание
СОДЕРЖАНИЕ	
<p>Познавательное и духовно-нравственное воспитание должны осуществляться в содержательном единстве, так как знания наук и незнание добра ограничивает и деформирует личностное развитие ребёнка.</p> <p>Значимым является воспитание у ребёнка стремления к истине, становление целостной картины мира, в которой интегрировано ценностное, эмоционально окрашенное отношение к миру, людям, природе, деятельности человека.</p> <p><i>Волонтерское движение в детском саду способствует изучению окружающего мира через познавательно – исследовательскую деятельность.</i></p>	

ФИЗИЧЕСКОЕ И ОЗДОРОВИТЕЛЬНОЕ НАПРАВЛЕНИЕ ВОСПИТАНИЯ	
ЦЕЛЬ	ЦЕННОСТИ
Формирование ценностного отношения детей к здоровому образу жизни, овладение элементарными гигиеническими навыками и правилами безопасности.	Жизнь и здоровье
СОДЕРЖАНИЕ	
<p>Физическое и оздоровительное направление воспитания основано на идее охраны и укрепления здоровья детей, становления осознанного отношения к жизни как основоположной ценности и здоровью как совокупности физического, духовного и социального благополучия человека.</p> <p><i>Пропаганда здорового образа жизни путём привлечения сторонних волонтерских движений и дальнейшее распространение полученного опыта в сообществе «дети – дети».</i></p>	

ТРУДОВОЕ НАПРАВЛЕНИЕ ВОСПИТАНИЯ
--

ЦЕЛЬ	ЦЕННОСТИ
Формирование ценностного отношения детей к труду, трудолюбию и приобщение ребёнка к труду.	Труд
СОДЕРЖАНИЕ	
Трудовое направление воспитания направлено на формирование и поддержку привычки к трудовому усилию , к доступному напряжению физических, умственных и нравственных сил для решения трудовой задачи; стремление приносить пользу людям. Повседневный труд постепенно приводит детей к осознанию нравственной стороны труда . Самостоятельность в выполнении трудовых поручений способствует формированию ответственности за свои действия .	
<i>Организация волонтерских отрядов внутри детского сада, деятельность которых направлена на выполнение трудовых поручений по запросу участников образовательных отношений.</i>	

ЭСТЕТИЧЕСКОЕ НАПРАВЛЕНИЕ ВОСПИТАНИЯ	
ЦЕЛЬ	ЦЕННОСТИ
Способствовать становлению у ребёнка ценностного отношения к красоте.	Культура, красота
СОДЕРЖАНИЕ	
Эстетическое воспитание направлено на воспитание любви к прекрасному в окружающей обстановке, в природе, в искусстве, в отношениях, развитие у детей желания и умения творить. Эстетическое воспитание через обогащение чувственного опыта и развитие эмоциональной сферы личности влияет на становление нравственной и духовной составляющих внутреннего мира ребёнка. Искусство делает ребёнка отзывчивее, добрее, обогащает его духовный мир, способствует воспитанию воображения, чувств. Красивая и удобная обстановка, чистота помещения, опрятный вид детей и взрослых содействуют воспитанию художественного вкуса .	
<i>Участие воспитанников детского сада в создании «Говорящей среды»: оформление выставок, музыкального зала к праздникам, территории, веранды.</i>	

Согласно пп. 29.2.3.1., 29.2.3.2. ФОП ДО выделяются следующие целевые ориентиры воспитания:

Целевые ориентиры воспитания детей раннего возраста (к трем годам).

Направление Воспитания	Ценности	Целевые ориентиры
Патриотическое	Родина, природа	Проявляющий привязанность к близким людям, бережное отношение к живому
Духовно Нравственное	Жизнь, милосердие, добро	Способный понять и принять, что такое «хорошо» и «плохо». Проявляющий сочувствие, доброту.
Социальное	Человек, семья, дружба, сотрудничество	Испытывающий чувство удовольствия в случае одобрения и чувство огорчения в случае неодобрения со стороны взрослых. Проявляющий

Направление Воспитания	Ценности	Целевые ориентиры
		интерес к другим детям и способный бесконфликтно играть рядом с ними. Проявляющий позицию «Я сам!». Способный к самостоятельным (свободным) активным действиям в общении.
Познавательное	Познание	Проявляющий интерес к окружающему миру. Любознательный, активный в поведении и деятельности.
Физическое и оздоровительное	Здоровье, жизнь	Понимающий ценность жизни и здоровья, владеющий основными способами укрепления здоровья - физическая культура, закаливание, утренняя гимнастика, личная гигиена, безопасное поведение и другое; стремящийся к сбережению и укреплению собственного здоровья и здоровья окружающих. Проявляющий интерес к физическим упражнениям и подвижным играм, стремление к личной и командной победе, нравственные и волевые качества.
Трудовое	Труд	Поддерживающий элементарный порядок в окружающей обстановке. Стремящийся помогать старшим в доступных трудовых действиях. Стремящийся к результативности, самостоятельности, ответственности в самообслуживании, в быту, в игровой и других видах деятельности (конструирование, лепка, художественный труд, детский дизайн и другое).
Эстетическое	Культура и красота	Проявляющий эмоциональную отзывчивость на красоту в окружающем мире и искусстве. Способный к творческой деятельности (изобразительной, декоративно-оформительской, музыкальной, словесно-речевой, театрализованной и другое).

Целевые ориентиры воспитания детей на этапе завершения освоения программы


Направление Воспитания	Ценности	Целевые ориентиры
Патриотическое	Родина, природа	Любящий свою малую родину и имеющий представление о своей стране - России, испытывающий чувство привязанности к родному дому, семье, близким людям.
Духовно Нравственное	Жизнь, милосердие, добро	Различающий основные проявления добра и зла, принимающий и уважающий традиционные ценности, ценности семьи и общества, правдивый, искренний, способный к сочувствию и заботе, к нравственному поступку.

Направление Воспитания	Ценности	Целевые ориентиры
		Способный не оставаться равнодушным к чужому горю, проявлять заботу; Самостоятельно различающий основные отрицательные и положительные человеческие качества, иногда прибегая к помощи взрослого в ситуациях морального выбора.
Социальное	Человек, семья, дружба, сотрудничество	Проявляющий ответственность за свои действия и поведение; принимающий и уважающий различия между людьми. Владеющий основами речевой культуры. Дружелюбный и доброжелательный, умеющий слушать и слышать собеседника, способный взаимодействовать со взрослыми и сверстниками на основе общих интересов и дел.
Познавательное	Познание	Любознательный, наблюдательный, испытывающий потребность в самовыражении, в том числе творческом. Проявляющий активность, самостоятельность, инициативу в познавательной, игровой, коммуникативной и продуктивных видах деятельности и в самообслуживании. Обладающий первичной картиной мира на основе традиционных ценностей.
Физическое и оздоровительное	Здоровье, жизнь	Понимающий ценность жизни, владеющий основными способами укрепления здоровья - занятия физической культурой, закаливание, утренняя гимнастика, соблюдение личной гигиены и безопасного поведения и другое; стремящийся к сбережению и укреплению собственного здоровья и здоровья окружающих. Проявляющий интерес к физическим упражнениям и подвижным играм, стремление к личной и командной победе, нравственные и волевые качества. Демонстрирующий потребность в двигательной деятельности. Имеющий представление о некоторых видах спорта и активного отдыха.
Трудовое	Труд	Понимающий ценность труда в семье и в обществе на основе уважения к людям труда, результатам их деятельности. Проявляющий трудолюбие при выполнении поручений и в самостоятельной деятельности.
Эстетическое	Культура и красота	Способный воспринимать и чувствовать прекрасное в быту, природе, поступках, искусстве. Стремящийся к отображению прекрасного в продуктивных видах деятельности.
<i>Целевые ориентиры воспитания детей на этапе завершения освоения программы в части, формируемой участниками образовательных отношений полностью соответствуют полностью соответствует обязательной части.</i>		

2.2.2.СОДЕРЖАТЕЛЬНЫЙ РАЗДЕЛ РПВ

Уклад ДОО:

<p>Цель и смысл деятельности ДОО, её миссия</p>	<p>Цель деятельности: способствовать позитивной социализации и самоопределению ребёнка как будущего гражданина посредством объединения имеющихся ресурсов.</p> <p>Смысл деятельности:</p> <p>Миссия: создание сообщества единомышленников на основе партнёрского взаимодействия между участниками образовательных отношений с учётом ценностей Российского государства.</p>
<p>Принципы жизни и воспитания в ДОО</p>	<p>- Принцип гуманизма: приоритет жизни и здоровья человека, прав и свобод личности, свободного развития личности; воспитание взаимоуважения, трудолюбия, гражданственности, патриотизма, ответственности, правовой культуры, бережного отношения к природе и окружающей среде, рационального природопользования;</p> <p>- Принцип ценностного единства и совместности: единство ценностей и смыслов воспитания, разделяемых всеми участниками образовательных отношений, содействие, сотворчество и сопереживание, взаимопонимание и взаимное уважение;</p> <p>- Принцип общего культурного образования: Воспитание основывается на культуре и традициях России, включая культурные особенности региона;</p> <p>- Принцип следования нравственному примеру: пример как метод воспитания позволяет расширить нравственный опыт ребенка, побудить его к открытому внутреннему диалогу, пробудить в нем нравственную рефлексию, обеспечить возможность выбора при построении собственной системы ценностных отношений, продемонстрировать ребенку реальную возможность следования идеалу в жизни;</p> <p>- Принцип безопасной жизнедеятельности:</p>

	<p>защищенность важных интересов личности от внутренних и внешних угроз, воспитание через призму безопасности и безопасного поведения;</p> <ul style="list-style-type: none"> - Принцип совместной деятельности ребенка и взрослого: значимость совместной деятельности взрослого и ребенка на основе приобщения к культурным ценностям и их освоения; - Принцип инклюзивности: организация образовательного процесса, при котором все дети, независимо от их физических, психических, интеллектуальных, культурно-этнических, языковых и иных особенностей, включены в общую систему образования. Данные принципы реализуются в укладе ДОО.
<p>Образ ДОО, её особенности, символика, внешний имидж</p> 	<p>Символика:</p> <p>Ладонь - это образовательная среда взаимодействия всех субъектов воспитательного процесса: родителей, детей, воспитателей, педагогов-специалистов.</p> <p>Птички (разноцветные)- дети.</p> <p>Зелёный – (рост, здоровье) – ЗОЖ</p> <p>Желто-оранжевый – (цвет оптимизма)- трудовое направление.</p> <p>Синий—духовно-нравственные ценности</p> <p>Голубой- (цвет вдохновения и творчества)- художественно-эстетическое направление.</p> <p>Красный – (мощь, энергия, память)- гражданско-патриотическое направление</p> <p>Помимо общей символики детского сада у каждой группы также имеется свое название и символика.</p> <p>Стремление родителей попасть именно в нашу ДОО только подтверждает устойчивый позитивный имидж среди других дошкольных учреждений нашего района.</p> <p>Комфортность среды образовательной организации (благоприятный социально-психологический климат в коллективе и с другими участниками образовательных отношений, целесообразная и вариативная насыщенная развивающая среда учреждения)</p>
<p>Отношение к воспитанникам, их</p>	<p>Единство в трактовке понимания и принятия целей и ценностей воспитания между всеми субъектами</p>

<p>родителям (законным представителям), сотрудникам и партнерам ДОО</p>	<p>воспитания (родителями, сотрудниками, партнерами ДОО и воспитанниками).</p> <p>На основе принципа дошкольного образования - признания ребенка субъектом образовательных отношений: у ребенка есть право выбора (партнера, материалов, деятельности, центров).</p> <p>Создание событий на основе детского интереса.</p> <p>Поддержка взрослыми положительного, доброжелательного отношения детей друг к другу и взаимодействия детей друг с другом в разных видах деятельности.</p> <p>Отношение к родителям строится на принципах целостного единства и сотрудничества педагогов и родителей, и приоритета семьи в воспитании, а также учета индивидуальных особенностей семей воспитанников.</p> <p>Отношение к сотрудникам строится на основе принципов открытости, кодекса профессиональной этики и доверительных отношений внутри коллектива.</p> <p>Отношения с партнерами выстраиваются на основе традиционных российских духовно-нравственных ценностей, исторических и национально-культурных традиций.</p> <p>Отношения между всеми субъектами воспитания включает в себя: создание атмосферы общей доброжелательности, позитивного эмоционального настроения, умения получать удовольствие от общения друг с другом, оказывать взаимопомощь и поддержку.</p>
<p>Ключевые правила ДОО</p>	<p>Воспитательные ценности транслируются взрослым ребёнку.</p> <p>Воспитание – взаимодействие взрослых и детей с учётом воспитательных ценностей, которые должны быть поняты и приняты ребёнком.</p> <p>Воспитательный процесс имеет стихийный характер, но вектор всегда задаётся взрослым.</p> <p>В процессе воспитания создаются условия для сплочения и объединения детей, для создания, понимания и соблюдения правил, для проявления заботы о тех, кто в ней нуждается.</p>
<p>Традиции и ритуалы, особые нормы этикета в ДОО (достигаемые ценности воспитания)</p>	<ul style="list-style-type: none"> - утренний и вечерний круг в целях позитивного вхождения в день, планирования личной и совместной деятельности на день, неделю; - «Живой коридор» - проводы выпускников детско – взрослым сообществом детского сада; - оформление музыкального зала к утренникам;

	<ul style="list-style-type: none"> - обсуждение сценария утренников с детьми старшего дошкольного возраста; - детский волонтерский отряд; - социальная акция «Возьмемся за руки; друзья»; - «Конкурс песни и строя»; - акция «Бессмертный полк»; - «Вахта памяти» (9 мая); - пресс - конференция «Вопросы первокласснику».
<p>Особенности РППС, отражающие образ и ценности ДОО</p>	<p>В ДОО создана среда для трансляции и привития воспитательных ценностей. На практике применяется технология «Голос ребёнка» и «Коридорная педагогика».</p> <p>В холле патриотического воспитания размещены символы и атрибутика РФ, народные промыслы, карта России и карта Калининского района, города Новосибирск.</p> <p>В холле экологического воспитания находится «Музей экологии», в котором размещаются выставки и познавательный материал для дошкольников.</p> <p>«Русская изба» включает в себя элементы быта русского народа, утварь, макет избы.</p> <p>Группы разделены на микро пространства, включающий в себя тот или иной центр, который наполнен автодидактической средой.</p>
<p>Социокультурный контекст, внешняя социальная и культурная среда ДОО (учитывает этнокультурные, конфессиональные и региональные особенности)</p>	<p>МБДОУ д/с № 38 находится в Калининском районе, он расположен в правобережной части города. С западной и юго-западной части территория соседствует с Заельцовским районом, южный угол Калининского района соприкасается с границей Центрального района. Юго-восточная часть заканчивается железной дорогой, которая и отделяет Калининский район от Дзержинского. Микрорайон был построен для сотрудников Новосибирского завода химических концентратов, завода «Север». Контингент родителей: рабочие, служащие, самозанятые. Преимущественно славяне,</p>

Воспитывающая среда ДОО

Условия для формирования	- Распределение обязанностей в группе, знакомство с
--------------------------	---

<p>эмоционально-ценностного отношения ребёнка к окружающему миру, другим людям, себе</p>	<p>образами дружбы в фольклоре и детской литературе, примерами сотрудничества и взаимопомощи людей в различных видах деятельности.</p> <ul style="list-style-type: none"> - Проявление милосердия и заботы о младших и слабых членах группы. - Анализ поступков самих детей в группе в различных ситуациях. - Воспитание навыков, необходимых для жизни в обществе: эмпатии (сопереживания), коммуникабельности, заботы, ответственности, сотрудничества, умения договариваться, умения соблюдать правила. - Развитие способности поставить себя на место другого как проявление личностной зрелости и преодоление детского эгоизма.
<p>Условия для обретения ребёнком первичного опыта деятельности и поступка в соответствии с традиционными ценностями российского общества</p>	<p>Воспитание морально-волевых качеств (честности, решительности, смелости, настойчивости и др.).</p> <p>Поддержание у детей желания помогать малышам безопасно вести себя в помещении и на прогулке, бережно относиться к ним.</p> <p>Воспитание привычки к доступному для ребенка напряжению физических, умственных и нравственных сил для решения трудовой задачи.</p> <p>Приучение ребенка к поддержанию элементарного порядка в окружающей обстановке, поощрение трудолюбия при выполнении поручений и в самостоятельной деятельности.</p>
<p>Условия для становления самостоятельности, инициативности и творческого взаимодействия в разных детско-взрослых и детско-детских общностях, включая разновозрастное детское сообщество</p>	<p>Поощрение проявления ребенком самостоятельности, позиции «Я сам!».</p> <p>Посильное участие детей в ситуациях самообслуживания. Поддержание стремления к самостоятельности в самообслуживании, в быту, в игре, в продуктивных видах деятельности.</p> <p>Воспитание навыков организации своей работы, формирование элементарных навыков планирования.</p> <p>Выбор детьми партнёров по игре, видов деятельности, центров.</p>

Общности ДОО

В ДОО выделяются следующие общности:

- Педагог - дети,
- Родители (законные представители) - ребёнок (дети),
- Педагог - родители (законные представители).
- Дети-дети
- Педагог-педагог
- Родители (законные представители) – родители (законные представители)

Ценности и цели:

профессионального сообщества	профессионально-родительского сообщества	детско-взрослого сообщества
<p>Ценность детства и каждого ребенка как личности.</p> <p>Цели: создание условий для раскрытия личностного потенциала ребенка.</p>	<p>Ценность принятия и уважения.</p> <p>Цель: вовлечение родителей в процесс воспитания ребенка.</p>	<p>Ценности доверия, дружбы, ответственности и заботы.</p> <p>Цель: равноправие и партнерство взрослого и ребенка.</p>

Особенности организации всех общностей и их роль в процессе воспитания детей:

Профессиональная общность – это устойчивая система связей и отношений между людьми, единство целей и задач воспитания, реализуемое всеми сотрудниками ДОО. Сами участники общности разделяют те ценности, которые заложены в основу Программы. Основой эффективности такой общности является рефлексия собственной профессиональной деятельности.

Воспитатель, а также другие сотрудники:

- являются примером в формировании полноценных и сформированных ценностных ориентиров, норм общения и поведения;
- мотивируют детей к общению друг с другом, поощряют даже самые незначительные стремления к общению и взаимодействию;
- поощряют детскую дружбу, стараются, чтобы дружба между отдельными детьми внутри группы сверстников принимала общественную направленность;
- заботятся о том, чтобы дети непрерывно приобретали опыт общения на основе чувства доброжелательности;
- содействуют проявлению детьми заботы об окружающих, учат проявлять чуткость к сверстникам, побуждают детей сопереживать, беспокоиться, проявлять

внимание к заболевшему товарищу;

- воспитывают в детях такие качества личности, которые помогают влиться в общество сверстников (организованность, общительность, отзывчивость, щедрость, доброжелательность и пр.);

- учат детей совместной деятельности, насыщают их жизнь событиями, которые сплачивали бы и объединяли ребят;

- воспитывают в детях чувство ответственности перед группой за свое поведение.

Профессионально-родительская общность включает сотрудников ДОО и всех взрослых членов семей воспитанников, которых связывают не только общие ценности, цели развития и воспитания детей, но и уважение друг к другу.

Основная задача – объединение усилий по воспитанию ребенка в семье и в ДОО. Зачастую поведение ребенка сильно различается дома и в ДОО. Без совместного обсуждения воспитывающими взрослыми особенностей ребенка невозможно выявление и в дальнейшем создание условий, которые необходимы для его оптимального и полноценного развития и воспитания.

Детско-взрослая общность.

Для общности характерно содействие друг другу, сотворчество и сопереживание, взаимопонимание и взаимное уважение, отношение к ребенку как к полноправному человеку, наличие общих симпатий, ценностей и смыслов у всех участников общности.

Детско-взрослая общность является источником и механизмом воспитания ребенка. Находясь в общности, ребенок сначала приобщается к тем правилам и нормам, которые вносят взрослые в общность, а затем эти нормы усваиваются ребенком и становятся его собственными.

Общность строится и задается системой связей и отношений ее участников. В каждом возрасте и каждом случае она будет обладать своей спецификой в зависимости от решаемых воспитательных задач.

Особенности обеспечения возможности разновозрастного взаимодействия детей:

Одним из видов детских общностей являются разновозрастные детские общности. В ДОО обеспечена возможность взаимодействия ребенка как со старшими, так и с младшими детьми на прогулке, во время общих мероприятий и

праздников, на выездах за территорию детского сада, на экскурсиях.

Это обеспечивает помимо подражания и приобретения нового опыта послушания, опыт следования общим для всех правилам, нормам поведения и традициям. Кроме этого, для старших детей отношения с младшими – это возможность стать авторитетом и образцом для подражания, а также пространство для воспитания заботы и ответственности.

Задачи воспитания ДОО

Интегрированы в каждую образовательную область и отражены в п 2.1 Программы.

Взаимодействие с родителями (законными представителями)

Взаимодействие с родителями (законными представителями) детей дошкольного возраста строится на принципах ценностного единства и сотрудничества всех субъектов социокультурного окружения ДОО.

Для реализации РПВ используются формы сотрудничества с семьями воспитанников, описанные в п. 2.5 Программы.

События ДОО

проекты воспитательной направленности; праздники; общие дела; ритмы жизни (утренний и вечерний круг, прогулка); режимные моменты (прием пищи, подготовка ко сну и прочее); свободная игра; свободная деятельность детей.

Совместная деятельность в образовательных ситуациях

К основным видам организации совместной деятельности в образовательных ситуациях в ДОО относятся:

ситуативная беседа, рассказ, советы, вопросы, ситуативные кейсы; социальное моделирование, воспитывающая (проблемная) ситуация, составление рассказов из личного опыта;

чтение художественной литературы с последующим обсуждением и выводами, сочинение рассказов (с неоконченным концом), историй, сказок, заучивание и чтение стихов наизусть;

разучивание и исполнение песен, театрализация, драматизация, этюды-инсценировки;

рассматривание и обсуждение картин и книжных иллюстраций, просмотр видеороликов, презентаций, мультфильмов;

организация выставок (книг, репродукций картин, тематических или авторских, детских поделок и тому подобное),

экскурсии (в музей, в общеобразовательную организацию и тому подобное), посещение спектаклей, выставок;

игровые методы (игровая роль, игровая ситуация, игровое действие и другие); демонстрация собственной нравственной позиции педагогом, личный пример педагога, приучение к вежливому общению, поощрение (одобрение, тактильный контакт, похвала, поощряющий взгляд).

Организация предметно-пространственной среды

Реализация воспитательного потенциала предметно-пространственной среды в ДОО предусматривает совместную деятельность педагогов, обучающихся, других участников образовательных отношений по её созданию, поддержанию, использованию в воспитательном процессе:

- Знаки и символы государства, региона, населенного пункта и ДОО:
на входной группе детского сада расположен флагшток с флагами Российской Федерации, Новосибирской области. В холле 2го этажа – центр патриотического воспитания с флагами, гербами Российской Федерации, Новосибирской области, Новосибирска, а также портреты Президента РФ, карта РФ, карта Калининского района, выставку народных промыслов. На спортивной площадке расположен флагшток с флагом Российской Федерации.
- Компоненты среды, отражающие региональные этнографические и другие особенности социокультурных условий, в которых находится ДОО: в холле второго этажа находится музей экологии, он содержит природоведческие коллекции, интерактивные выставки с разными тематиками; в холле первого этажа находится «Русская изба»;
- Компоненты среды, отражающие экологичность, природо-сообразность и безопасность: «Экологическая тропа» по видовым точкам с аудиогидом; метостанция.
- Компоненты среды, обеспечивающие детям возможность общения, игры и совместной деятельности: локации для «Клубного часа», площадки для антихрупких прогулок, выставки с листом для голосования.
- Компоненты среды, отражающие ценность семьи, людей разных поколений, радость общения с семьей: фотовыставка «Моя семья», альбомы с фотографиями семей, стенды «Коллектив», «Ветераны профессии».
- Компоненты среды, обеспечивающие ребёнку возможность познавательного развития, экспериментирования, освоения новых

технологий, раскрывающие красоту знаний, необходимость научного познания, формирующие научную картину мира: локации для «Клубного часа», интерактивные доски в группах, оборудование для программирования, технические конструкторы.

- Компоненты среды, обеспечивающие ребёнку возможности для укрепления здоровья, раскрывающие смысл здорового образа жизни, физической культуры и спорта: балансиры, нейроскалки, нестандартное физкультурное оборудование, спортивное оборудование на улице, прыжковая яма, дорожка здоровья.
- Компоненты среды, предоставляющие ребёнку возможность погружения в культуру России, знакомства с особенностями традиций многонационального российского народа: локация «Русская изба», предметы народных промыслов, литературные произведения.
- Компоненты среды, обеспечивающие ребёнку возможность посильного труда, а также отражающие ценности труда в жизни человека и государства: сменяющиеся выставки «Профессия мамы/папы», уголок дежурства, детские инструменты, алгоритмы «Ухаживаем за комнатными растениями», «Посадка на грядке», «Дежурство» (в разных локациях), доска выбора (труд детей - волонтеров).

При выборе материалов и игрушек для РППС ДОО ориентируется на продукцию отечественных и территориальных производителей.

Социальное партнерство

2.2.3.ОРГАНИЗАЦИОННЫЙ РАЗДЕЛ РПВ

Кадровое обеспечение

В ДОО приняты следующие решения по разделению функционала, связанного осуществление воспитательной деятельности:

Должность ответственного	Функция
Старший воспитатель	планирование, организация, реализация, обеспечение воспитательной деятельности; повышение квалификации педагогов ДООУ в сфере воспитания
Педагог-психолог	психолого-педагогическое сопровождение обучающихся, в том числе с ОВЗ и других категорий
Заведующий	привлечение специалистов других организаций (образовательных, социальных, правоохранительных и других)

Нормативно-методическое обеспечение

Для реализации РПВ в ДОО используется практическое руководство «Воспитателю о воспитании», представленное в открытом доступе в электронной форме на платформе институтвоспитания.рф



В ДОО приняты следующие управленческие решения, связанные с осуществлением воспитательной деятельности:

Содержание	Данные локального акта ДОО
Внесение изменений в должностные инструкции педагогов по вопросам воспитательной деятельности	Приказы, должностные инструкции
Договоры о сотрудничестве с социальными партнерами	Договоры и соглашения о сотрудничестве и взаимодействии
Изменения в программе развития ДОО	Приказ
Изменения в ВСОКО ДОО	Положение

Требования к условиям работы с особыми категориями детей

ДОО готово принять любого ребёнка независимо от его особенностей (психофизиологических, социальных, психологических, этнокультурных, национальных, религиозных и других) и обеспечить ему оптимальную социальную ситуацию развития.

В ДОО созданы особые условия воспитания для отдельных категорий обучающихся, имеющих особые образовательные потребности: дети с инвалидностью, дети с ограниченными возможностями здоровья, дети с ООП:

- 1) возможность выбора деятельности, партнера и средств; учитываются особенности деятельности, средств её реализации, ограниченный объем личного опыта детей особых категорий;
- 2) формирование игры как важнейшего фактора воспитания и развития ребёнка с особыми образовательными потребностями, с учётом необходимости развития личности ребёнка, создание условий для самоопределения и

социализации детей на основе социокультурных, духовно-нравственных ценностей и принятых в российском обществе правил и норм поведения;

3) создание воспитывающей среды, способствующей личностному развитию особой категории дошкольников, их позитивной социализации, сохранению их индивидуальности, охране и укреплению их здоровья и эмоционального благополучия;

4) доступность воспитательных мероприятий, совместных и самостоятельных, подвижных и статичных форм активности с учётом особенностей развития и образовательных потребностей ребёнка;

5) участие семьи как необходимое условие для полноценного воспитания ребёнка дошкольного возраста с особыми образовательными потребностями.

2.3 Содержательный раздел части, формируемой участниками образовательных отношений

Программа краеведческого образования детей дошкольного возраста Новосибирской области «Новая Сибирь – мой край родной» смотреть по ссылке.

<p>Программа «Новая Сибирь – мой край родной»: https://cloud.mail.ru/public/YusT/vcE3VAp4G</p>	
---	---



3. ОРГАНИЗАЦИОННЫЙ РАЗДЕЛ

3.1 Организационный раздел обязательной части Программы

3.1.1 Психолого-педагогические условия, обеспечивающие развитие ребенка с ОВЗ

Организационное обеспечение образования обучающихся с ОВЗ базируется на нормативно-правовой основе, которая определяет специальные условия дошкольного образования обучающихся этой категории. Создание этих условий обеспечивает реализацию не только образовательных прав самого ребенка на получение соответствующего его возможностям образования, но и реализацию прав всех остальных обучающихся, включенных наравне с ребенком с ОВЗ в образовательное пространство.

3.1.1.2 Психолого-педагогические условия, обеспечивающие развитие ребенка с ЗПР

Направлениями деятельности образовательной организации, реализующей программы дошкольного образования, по выполнению образовательной программы в компенсирующей группе являются:

- развитие физических, интеллектуальных, нравственных, эстетических и личностных качеств;
- формирование предпосылок учебной деятельности;
- сохранение и укрепление здоровья;
- коррекция недостатков в физическом и (или) психическом развитии детей;
- создание современной развивающей предметно-пространственной среды, комфортной как для детей с ЗПР, так и для нормально развивающихся детей, их родителей (законных представителей) и педагогического коллектива;
- формирование у детей общей культуры.

Коррекционно-развивающая работа строится с учетом особых образовательных потребностей детей с ЗПР и заключений психолого-медико-педагогической комиссии (ПМПК).

Обучающиеся с ЗПР могут получать коррекционно-педагогическую помощь как в группах комбинированной и компенсирующей направленности, так и в инклюзивной образовательной среде.

Организация образовательного процесса для обучающихся с ОВЗ и обучающихся- инвалидов предполагает соблюдение следующих позиций:

1) расписание и содержание занятий с обучающимися с ОВЗ строится педагогическими работниками Организации в соответствии с АОП ДО, разработанным

индивидуальным образовательным маршрутом с учетом рекомендаций ТПМПК и (или)ИПРА для ребенка-инвалида;

2) создание специальной среды;

3) предоставление услуг ассистента (помощника), если это прописано в заключении ТПМПК;

4) порядок и содержание работы ППк Организации.

В группах компенсирующей направленности для обучающихся с ОВЗ осуществляется реализация АОП ДО для обучающихся с ЗПР.

Программа ориентирована на:

формирование личности ребенка с использованием адекватных возрасту и физическому и (или) психическому состоянию методов обучения и воспитания;

создание оптимальных условий совместного обучения обучающихся с ЗПР и здоровых обучающихся с использованием адекватных вспомогательных средств и педагогических приемов, организацией совместных форм работы воспитателей, педагогов-психологов, учителей-логопедов, учителей-дефектологов;

личностно-ориентированный подход к организации всех видов детской деятельности и целенаправленное формирование ориентации в текущей ситуации, принятие решения, формирование образа результата действия, планирование, реализацию программы действий, оценку и осмысление результатов действия.

В Программе определяется оптимальное для ребенка с ЗПР соотношение форм и видов деятельности, индивидуализированный объем и глубина содержания, специальные психолого-педагогические технологии, учебно-методические материалы и технические средства.

Программа обсуждается и реализуется с участием родителей (законных представителей). В ее структуру, в зависимости от психофизического развития и возможностей ребенка, структуры и тяжести недостатков развития, интегрируются необходимые модули коррекционных программ, комплексов методических рекомендаций по проведению коррекционно-развивающей и воспитательно-образовательной работ.

Реализация индивидуальной АОП ДО ребенка с ЗПР в общеобразовательной группе реализуется с учетом:

особенностей и содержания взаимодействия с родителями (законными представителями) на каждом этапе включения;

особенностей и содержания взаимодействия между сотрудниками Организации;

вариативности, технологий выбора форм и методов подготовки ребенка с ЗПР к включению в среду нормативно развивающихся детей;

критериев готовности ребенка с ЗПР продвижению по этапам инклюзивного процесса;

организации условий для максимального развития и эффективной адаптации ребенка с ЗПР в инклюзивной группе.

Программа предполагает создание следующих психолого-педагогических условий, обеспечивающих развитие обучающихся с задержкой психоречевого развития раннего возраста и обучающихся с ЗПР дошкольного возраста в соответствии с их возрастными и индивидуальными особенностями развития, возможностями и интересами:

1. Личностно-порождающее взаимодействие педагогических работников с

детьми, предполагающее создание таких ситуаций, в которых каждому ребенку с ЗПР предоставляется возможность выбора деятельности, партнера, средств; обеспечивается опора на его личный опыт при освоении новых знаний и жизненных навыков. При этом учитывается, что на начальных этапах образовательной деятельности педагогический работник занимает активную позицию, постепенно мотивируя и включая собственную активность ребенка с ЗПР.

2. Ориентированность педагогической оценки на относительные показатели детской успешности ребенка с ЗПР, то есть сравнение нынешних и предыдущих достижений ребенка, (но не сравнение с достижениями других обучающихся), стимулирование самооценки.

3. Формирование игры как важнейшего фактора развития ребенка с ЗПР, учитывая, что у обучающихся с ЗПР игра без специально организованной работы самостоятельно нормативно не развивается.

4. Создание развивающей образовательной среды, способствующей физическому, социально-коммуникативному, познавательному, речевому, художественно-эстетическому развитию ребенка с ЗПР и сохранению его индивидуальности.

5. Сбалансированность репродуктивной (воспроизводящей готовый образец) и продуктивной (производящей субъективно новый продукт) деятельности, то есть деятельности по освоению культурных форм и образцов и детской исследовательской, творческой деятельности; совместных и самостоятельных, подвижных и статичных форм активности. Учитывая особенности познавательной деятельности обучающихся с ЗПР, переход к продуктивной деятельности и формирование новых представлений и умений следует при устойчивом функционировании ранее освоенного умения, навыка.

6. Участие семьи как необходимое условие для полноценного развития ребенка с ЗПР. Это условие имеет особое значение, так как одной из причин

задержки развития у обучающихся могут быть неблагоприятные условия жизнедеятельности и воспитания в семье.

7. Профессиональное развитие педагогических работников, направленное на развитие профессиональных компетентностей, овладения новыми технологиями, в том числе коммуникативной компетентности и мастерства мотивирования ребенка с ЗПР, а также владения правилами безопасного пользования интернетом, предполагающее создание сетевого взаимодействия педагогических работников и управленцев, работающих по Программе.

Важным условием является составление индивидуального образовательного маршрута, который дает представление о ресурсах и дефицитах в развитии ребенка с ЗПР, о видах трудностей, возникающих при освоении основной образовательной программы дошкольного образования; раскрывает причину, лежащую в основе трудностей; содержит примерные виды деятельности, осуществляемые субъектами сопровождения

3.1.2 Особенности организации развивающей предметно-пространственной среды

В соответствии со Стандартом, ППРОС Организация обеспечивает и гарантирует: охрану и укрепление физического и психического здоровья и эмоционального благополучия обучающихся с ОВЗ, проявление уважения к их человеческому достоинству, чувствам и потребностям, формирование и поддержку положительной самооценки, уверенности в собственных возможностях и способностях, в том числе при взаимодействии обучающихся друг с другом и в коллективной работе;

максимальную реализацию образовательного потенциала пространства Организации, группы и прилегающих территорий, приспособленных для реализации образовательной программы, а также материалов, оборудования и инвентаря для развития обучающихся дошкольного возраста с ОВЗ в соответствии с потребностями каждого возрастного этапа, охраны и укрепления

их здоровья, возможностями учета особенностей и коррекции недостатков их развития;

построение вариативного развивающего образования, ориентированного на возможность свободного выбора детьми материалов, видов активности, участников совместной деятельности и общения как с детьми разного возраста, так и с педагогическими работниками, а также свободу в выражении своих чувств и мыслей;

создание условий для ежедневной трудовой деятельности и мотивации непрерывного самосовершенствования и профессионального развития педагогических работников, а также содействие в определении собственных целей, личных и профессиональных потребностей и мотивов;

открытость дошкольного образования и вовлечение родителей (законных представителей) непосредственно в образовательную деятельность, осуществление их

поддержки в деле образования и воспитания обучающихся, охране и укреплении их здоровья, а также поддержки образовательных инициатив внутри семьи;

построение образовательной деятельности на основе взаимодействия педагогических работников с детьми, ориентированного на уважение достоинства и личности, интересы и возможности каждого ребенка и учитывающего социальную ситуацию его развития и соответствующие возрастные и индивидуальные особенности (недопустимость как искусственного ускорения, так и искусственного замедления развития обучающихся).

ППРОС Организации создается педагогическими работниками для развития индивидуальности каждого ребенка с учетом его возможностей, уровня активности и интересов, поддерживая формирование его индивидуальной траектории развития. Она должна строиться на основе принципа соответствия анатомо-физиологическим особенностям обучающихся (соответствие росту, массе тела, размеру руки, дающей возможность захвата предмета).

Для выполнения этой задачи ППРОС МКДОУ Д/С №38 содержит:

Для выполнения этой задачи ППРОС МКДОУ д/с № 38 содержит следующие центры активности:

- Центр сюжетно-ролевой игры;
- Центр логики и математики;
- Центр экспериментирования;
- Центр конструирования;
- Центр творчества;
- Центр театра и музыки;
- Центр книги;
- Центр здоровья и спорта;
- Центр изо-творчества;
- Центр безопасности;
- Центр коррекционных игр;
- Центр подготовки руки к письму;
- Центр красивой речи и грамоты;
- Центр науки.

Содержательно-насыщенную и динамичную - включает средства обучения (в том числе технические и информационные), материалы (в том числе расходные), инвентарь, игровое, спортивное и оздоровительное оборудование, которые позволяют обеспечить игровую, познавательную, исследовательскую и творческую активность, экспериментирование с материалами, доступными детям; двигательную активность, в том числе развитие общей и тонкой моторики обучающихся с ОВЗ, участие в подвижных играх и соревнованиях; эмоциональное благополучие обучающихся во взаимодействии с предметно-пространственным окружением; игрушки должны обладать динамичными свойствами - подвижность частей, возможность собрать, разобрать, возможность комбинирования деталей; возможность самовыражения обучающихся;

трансформируемую - обеспечивает возможность изменений ППРОС в зависимости от образовательной ситуации, в том числе меняющихся интересов, мотивов и возможностей обучающихся;

полифункциональную - обеспечивает возможность разнообразного использования составляющих ППРОС (например, детской мебели, матов, мягких модулей, ширм, в том числе природных материалов) в разных видах детской активности;

доступную - обеспечивает свободный доступ обучающихся, в том числе обучающихся с ОВЗ, к играм, игрушкам, материалам, пособиям, обеспечивающим все основные виды детской активности. Все игровые материалы подбираются с учетом уровня развития его познавательных психических процессов, стимулируют познавательную и речевую деятельность обучающегося с ОВЗ, создают необходимые условия для его самостоятельной, в том числе, речевой активности;

безопасную - все элементы ППРОС соответствуют требованиям по обеспечению надежности и безопасности их использования. При проектировании ППРОС необходимо учитывается целостность образовательного процесса в Организации, в заданных Стандартом образовательных областях: социально-коммуникативной, познавательной, речевой, художественно-эстетической и физической;

эстетичную - все элементы ППРОС привлекательны, так, игрушки не содержат ошибок в конструкции, способствуют формированию основ эстетического вкуса ребенка; приобщают его к миру искусства.

ППРОС в Организации обеспечивает условия для эмоционального благополучия обучающихся различных нозологических групп, а также для комфортной работы педагогических работников.

ППРОС рассматривается как часть образовательной среды и фактор, обогащающий развитие детей. ДОО выступает основой для разнообразной, разносторонне развивающей, содержательной и привлекательной для каждого

ребенка деятельности.

ППРОС включает организованное пространство (территория ДОО, групповые комнаты, специализированные, технологические, административные и иные помещения), материалы, оборудование, электронные образовательные ресурсы и средства обучения и воспитания, охраны и укрепления здоровья детей дошкольного возраста, материалы для организации самостоятельной творческой деятельности детей. ППРОС создает возможности для учета особенностей, возможностей и интересов детей, коррекции недостатков их развития.

ППРОС ДОО создается как единое пространство, все компоненты которого, как в помещении, так и вне его, согласуются между собой по содержанию, масштабу, художественному решению.

При проектировании ППРОС ДОО нужно учитывается:

местные этнопсихологические, социокультурные, культурно-исторические и природно-климатические условия, в которых находится ДОО;

возраст, уровень развития детей и особенности их деятельности, содержание образования;

задачи образовательной программы для разных возрастных групп;

возможности и потребности участников образовательной деятельности (детей и их семей, педагогов и других сотрудников ДОО, участников сетевого взаимодействия и других участников образовательной деятельности).

ППРОС ДОО должна обеспечивать условия для эмоционального благополучия детей и комфортной работы педагогических и учебно-вспомогательных сотрудников.

Для детей с ОВЗ в ДОО должна иметься специально приспособленная мебель, позволяющая заниматься разными видами деятельности, общаться и играть со сверстниками и, соответственно, в помещениях ДОО должно быть достаточно места для специального оборудования.


3.1.3 Материально-техническое обеспечение Программы, обеспеченность методическими материалами и средствами обучения и

воспитания



Материально-технические условия реализации Программы обеспечивают возможность достижения обучающимися в установленных Стандартом результатов освоения основной образовательной программы дошкольного образования.


Материально-техническая ДОО включает в себя оборудование и материалы для обеспечения организации основного процесса (образовательная деятельность, лечебно-восстановительная и коррекционно-педагогическая работа) и вспомогательных процессов (питание, обслуживание, безопасность, содержание здания и т.п.) деятельности ДОО.

Материально-техническое обеспечение Программы

https://ds38nsk.edusite.ru/sveden/objects.html	
---	--

Инфраструктурный лист https://disk.yandex.ru/i/JSYxsz-ruMG4Mg	Д/с №38
--	---------

Кабинет учителя-логопеда	Паспорт кабинета https://disk.yandex.ru/i/OMriHPhnOZw1Fw	
Кабинет педагога-психолога	Паспорт кабинета https://disk.yandex.ru/i/o7E4ruLnurZRwg	

Кабинет учителя-дефектолога	Паспорт кабинета	
-----------------------------	------------------	---

Информационные интернет ресурсы:

Федеральные органы управления образованием:

Министерство просвещения Российской Федерации

[электронный ресурс] – режим доступа <https://edu.gov.ru/>

Федеральная служба по надзору в сфере образования и науки (Рособрнадзор)

[электронный ресурс] – режим доступа <http://www.obrnadzor/>

Федеральный центр образовательного законодательства

[электронный ресурс] – режим доступа <http://www.lexed.ru/>

Региональные органы управления образованием:

Мэрия города Новосибирска Департамент образования [электронный ресурс] – режим доступа <http://do.nios.ru/?ref=website-popularity>

Региональные информационно-образовательные ресурсы

Новосибирский институт развития образования

[электронный ресурс] – режим доступа <https://niso54.ru/>

Новосибирский институт повышения квалификации и переподготовки работников образования

[электронный ресурс] – режим доступа <https://nipkipro.ru/info/>

СМИ образовательной направленности

Журнал «Педсовет»

[электронный ресурс] – режим доступа <http://pedsovet.org/leaders/>

Журнал «Вестник образования России»

[электронный ресурс] – режим доступа <http://www.vestniknews.ru/>

Журнал «Справочник старшего воспитателя»

[электронный ресурс] – режим доступа www.vospitatel.resob.ru

Журнал «Обруч»

[электронный ресурс] – режим доступа <https://obruch.ru/>



Электронные библиотеки, словари, энциклопедии

Русские словари. Служба русского языка
 [электронный ресурс] – режим доступа <http://www.slovari.ru>
 Толковые словари русского языка
 [электронный ресурс] – режим доступа <http://www.sci.aha.ru/>
 Портал ВСЕОБУЧ — все об образовании
 [электронный ресурс] – режим доступа <http://www.edu-all.ru/>
 Коллекция «Мировая художественная культура» Российского
 общеобразовательного портала
 [электронный ресурс] – режим доступа <http://window.edu.ru/>

3.1.4 Примерный перечень литературных, музыкальных, художественных, анимационных произведений для реализации Программы

Примерный перечень литературных, музыкальных, художественных, анимационных произведений для реализации Программы актуализируется с учётом возраста и интересов обучающихся и возможностей, обусловленных техническими средствами.

Обеспеченность методическими материалами и средствами воспитания и обучения представлена по ссылке.

<p>Перечень методической литературы и оснащения скомплектовано по образовательным областям и направлениям работы.</p> <p>https://disk.yandex.ru/i/JSYxsz-ruMG4Mg</p>	
<p>УМК Логопедическое сопровождение</p> <p>https://disk.yandex.ru/i/zgEUJF1D3MQ3qg</p>	
<p>УМК Психологическое сопровождение</p>	
<p>70 развивающих заданий для дошкольников 4-5 лет / Н.Ю. Куражева, А.С.Тузаева, И.А. Козлова; под ред. Н.Ю. Куражевой.- СПб.; М. : Речь, 2019.- 64с.</p>	



70 развивающих заданий для дошкольников 5-6 лет / Н.Ю. Куражева, А.С.Тузаева, И.А. Козлова; под ред. Н.Ю. Куражевой.- СПб.; М. : Речь, 2019.- 64с.

Приключения будущих первоклассников. 120 развивающих заданий для дошкольников 6-7 лет / Н.Ю. Куражева, А.С.Тузаева, И.А. Козлова; под ред. Н.Ю. Куражевой.- СПб.; М. : Речь, 2019.-96с.

За три месяца до школы : задания по развитию познавательных способностей (5-6 лет) : Рабочая тетрадь / О. А. Холодова – М.: Издательство РОСТ. -80 с. (Умным умникам и умницам).

Методическое оснащение скомплектовано по образовательным областям и направлениям работы. (Приложение №1)

Примерный перечень литературных, музыкальных, художественных, анимационных произведений для реализации Федеральной программы

3-4 года	4-5 лет	5-6 лет	6-8 лет
			

Д/с №38

3.1.5 Кадровые условия реализации

Реализация Программы обеспечивается педагогическими, руководящими и иными работниками, имеющими профессиональную подготовку, соответствующую квалификационным требованиям, установленным в Едином квалификационном справочнике должностей руководителей, специалистов и служащих, раздел "Квалификационные характеристики должностей работников образования", утвержденном приказом Министерства здравоохранения и социального развития Российской Федерации от 26 августа 2010 г. № 761н (зарегистрирован Министерством юстиции Российской Федерации 6 октября 2010 г., регистрационный № 18638) с изменениями, внесенными приказом Министерства здравоохранения и социального развития Российской Федерации от 31 мая 2011 г. № 448н (зарегистрирован Министерством юстиции Российской Федерации 6 октября 2011 г., регистрационный № 18638).

Федерации 1 июля 2011 г., регистрационный № 21240), в профессиональных стандартах "Педагог (педагогическая деятельность в сфере дошкольного, начального общего, основного общего, среднего общего образования) (воспитатель, учитель)", утвержденном приказом Министерства труда и социальной защиты Российской Федерации от 18 октября 2013 г. № 544н (зарегистрирован Министерством юстиции Российской Федерации 6 декабря 2013 г., регистрационный № 30550) с изменениями, внесенными приказами Министерства труда и социальной защиты Российской Федерации от 5 августа 2016 г. № 422н (зарегистрирован Министерством юстиции Российской Федерации 23 августа 2016 г., регистрационный № 43326), "Педагог-психолог (психолог в сфере образования)", утвержденном приказом Министерства труда и социальной защиты Российской Федерации от 24 июля 2015 г. № 514н (зарегистрирован Министерством юстиции Российской Федерации 18 августа 2015 г., регистрационный № 38575); "Специалист в области воспитания", утвержденном приказом Министерства труда и социальной защиты Российской Федерации от 10 января 2017 г. № 10н (зарегистрирован Министерством юстиции Российской Федерации 26 января 2017 г., регистрационный № 45406); "Ассистент (помощник) по оказанию технической помощи инвалидам и лицам с ограниченными возможностями здоровья", утвержденном приказом Министерства труда и социальной защиты Российской Федерации от 12 апреля 2017 г. № 351н (зарегистрирован Министерством юстиции Российской Федерации 4 мая 2017 г., регистрационный № 46612).

Потребность в должностном составе и количестве работников разных категорий, необходимых для реализации Программы и формирование штатного расписания определяются исходя из особенностей реализуемой программы дошкольного образования, контекста её реализации, также особенностей развития детей, специфики их образовательных потребностей.

Педагогическая деятельность в МКДОУ д/с №38 осуществляется

высококвалифицированными кадрами с учетом требований Профстандарта. Должностной состав и количество работников в ГБДОУ, необходимых для реализации и обеспечения реализации Программы, определяются ее целями и задачами, особенностями развития обучающихся и штатным расписанием.

Образовательную деятельность в дошкольном учреждении организуют и осуществляют:

- заведующий;
- старший воспитатель;
- 2 музыкальных руководителя;
- 2 учителя-логопеда;
- 2 учителя – дефектолога;
- 2 педагога-психолога;
- 1 тьютор;
- инструктор по физической культуре;
- инструктор по плаванию;
- 22 воспитателя.

Анализ уровня квалификации, образования педагогических работников, а также потребности в курсах повышения квалификации делается ежегодно и отражается в плане работы МКДОУ д/с № 38 на учебный год.

Реализация Программы обеспечивается квалифицированными педагогами, наименование должностей которых соответствует штатному расписанию и номенклатуре должностей педагогических работников организаций, осуществляющих образовательную деятельность, должностей руководителей образовательных организаций, утвержденной постановлением Правительства Российской Федерации от 21 февраля 2022 г. N 225 (Собрание законодательства Российской Федерации, 2022, N 9, ст. 1341).

Необходимым условием качественной реализации Программы является её непрерывное сопровождение педагогическими и учебно-вспомогательными

работниками в течение всего времени ее реализации в дошкольном образовательном учреждении.

В целях эффективной реализации Программы дошкольное образовательное учреждение создаёт условия для профессионального развития педагогических и руководящих кадров, в том числе реализации права педагогов на получение дополнительного профессионального образования.

Социальное партнерство, способствующее эффективной реализации Программы.

Направление	Общественные организации, учреждения	Содержание деятельности	Основание
Образование	МДОУ СОШ № 105	Преимственность с начальным уровнем образования; Просветительская деятельность с родителями	Договор о сотрудничестве
	МБУ ДПО города Новосибирска «Городской центр образования и здоровья «Магистр»	Повышение квалификации педагогических работников.	
	НИПКиПРО		
	МАУ ДПО «НИСО»		
Культура	Театры г. Новосибирска	Приобщение дошкольников к театральному искусству.	
	МАУК «Музей Новосибирска»	Знакомство с историей и культурой родного города и района.	
	МКУК г. Новосибирска «Централизованная библиотечная система Калининского района»	Воспитание читательской культуры у дошкольников, знакомство с жанрами литературы, проведение культурных мероприятий	
	МБУК ДДК имени Д.Н.Пичугина	Проведение совместных культурных мероприятий	
Спорт	ООВ «Чемпион»	Приобщение детей к здоровому образу жизни	
Медицина	ГБУЗ Новосибирской области «Городская клиническая поликлиника № 29»	Профилактические осмотры, прививки.	
	Медицинский центр «Ласточка»	Просвещение родителей на тему здоровьесбережения	

	ЧОУД «Центр образования детей, нуждающихся в психолого – педагогической и медико – социальной помощи «Кругозор»	Приобщение детей к ценности жизни и здоровья, работа с родителями детей, имеющими статус ОВЗ.	
	ГАУ СО НСО "Реабилитационный центр для детей и подростков с ограниченными возможностями здоровья "Рассвет"		

3.1.6 Финансовое обеспечение

В объем финансового обеспечения реализации Программы включаются затраты на оплату труда педагогических работников с учетом специальных условий получения образования обучающимися с нарушениями зрения (слабовидящих, с амблиопией и косоглазием) (части 2, 3 статьи 99 Федерального закона от 29 декабря 2012 г. N 273-ФЗ "Об образовании в Российской Федерации" (Собрание законодательства Российской Федерации, 2012, N 59, ст. 7598; 2022, N 29, ст. 5262).

3.1.7 Режим и распорядок дня

Режим дня предусматривает рациональное чередование отрезков сна и бодрствования в соответствии с физиологическими обоснованиями, обеспечивает хорошее самочувствие и активность ребенка, предупреждает утомляемость и перевозбуждение.

Режим и распорядок дня устанавливаются с учетом требований СанПиН 1.2.3685- 21, условий реализации Программы, потребностей участников образовательных отношений.

Основными компонентами режима являются:

сон, пребывание на открытом воздухе (прогулка), образовательная деятельность, игровая деятельность и отдых по собственному

выбору (самостоятельная деятельность), прием пищи, личная гигиена.

Содержание и длительность каждого компонента, а также их роль в определенных возрастных периоды закономерно изменяются, приобретая новые характерные черты и особенности.

Режим дня должен быть гибким, однако неизменными должны оставаться время приема пищи, интервалы между приемами пищи, обеспечение необходимой длительности суточного сна, время отхода ко сну; проведение ежедневной прогулки.

При организации режима следует предусматривать оптимальное чередование самостоятельной детской деятельности и организованных форм работы с детьми, коллективных и индивидуальных игр, достаточную двигательную активность ребенка в течение дня, обеспечивать сочетание умственной и физической нагрузки. Время образовательной деятельности организуется таким образом, чтобы вначале проводились наиболее насыщенные по содержанию виды деятельности, связанные с умственной активностью детей, максимальной их произвольностью, а затем творческие виды деятельности в чередовании с музыкальной и физической активностью.

Продолжительность дневной суммарной образовательной нагрузки для детей дошкольного возраста, условия организации образовательного процесса должны соответствовать требованиям, предусмотренным СанПиН 1.2.3685-21 и СП 2.4.3648-20.

Режим питания зависит от длительности пребывания детей в дошкольном образовательном учреждении и регулируется СанПиН 2.3/2.4.3590-20.

Согласно СанПиН 1.2.3685-21 образовательное учреждение может корректировать режим дня в зависимости от типа организации и вида реализуемых образовательных программ, сезона года. Ниже приведены требования к организации образовательного процесса, режиму питания, которыми следует руководствоваться при изменении режима дня.

Согласно пункту 2.10 СП 2.4.3648-20 к организации образовательного процесса и режима дня должны соблюдаться следующие требования:

режим двигательной активности детей в течение дня организуется с учетом возрастных особенностей и состояния здоровья;

при организации образовательной деятельности предусматривается введение в режим дня физкультминуток во время занятий, гимнастики для глаз, обеспечивается контроль за осанкой, в том числе, во время письма, рисования и использования электронных средств обучения;

физкультурные, физкультурно-оздоровительные мероприятия, массовые спортивные мероприятия, туристские походы, спортивные соревнования организуются с учетом возраста, физической подготовленности и состояния здоровья детей. Образовательное учреждение обеспечивает присутствие медицинских работников на спортивных соревнованиях и на занятиях в плавательных бассейнах;

возможность проведения занятий физической культурой и спортом на открытом воздухе, а также подвижных игр, определяется по совокупности показателей метеорологических условий (температуры, относительной влажности и скорости движения воздуха) по климатическим зонам. В дождливые, ветреные и морозные дни занятия физической культурой должны проводиться в зале.

ПРИМЕРНЫЙ РЕЖИМ ДНЯ
второй группы раннего возраста (2-3 года)

Приём и осмотр, самостоятельная деятельность	7.00. – 8.00.
Подготовка к завтраку, завтрак	8.00. – 8.20.
Игры, подготовка к непосредственно образовательной деятельности	8.30. – 9.00.
Непосредственно образовательная деятельность (по подгруппам)	9.00. – 9.30.
Подготовка к прогулке, прогулка	9.30. – 11.20.
Возвращение с прогулки, игры	11.20. – 11.30.
Подготовка к обеду, обед	11.30. – 12.00.
Подготовка ко сну, дневной сон	12.00. – 15.00.
Постепенный подъём, воздушные, водные процедуры, игры	15.00. – 15.15.
Подготовка к полднику, полдник	15.15. – 15.25.
Непосредственно образовательная деятельность (по подгруппам)	15.25. – 16.10.
Игры, совместная и самостоятельная деятельность	16.10. – 16.30.

Подготовка к ужину, ужин	16.30. – 17.15.
Совместная и самостоятельная деятельность	17.15 – 17.45
Подготовка к прогулке, прогулка	17.45. – 18.20.
Возвращение с прогулки, игры, чтение художественной литературы	18.20. – 19.00.
Уход детей домой	19.00.

ПРИМЕРНЫЙ РЕЖИМ ДНЯ
младшей группы (3-4 года)
комбинированной направленности
(с пребыванием детей с нарушениями зрения)

Приём и осмотр, свободные игры, дежурство	7.00 – 8.00
Утренняя гимнастика	8.00 – 8.10
Подготовка к завтраку, завтрак, дежурство	8.10 – 8.40
Утренний круг	8.40 – 8.55
Подготовка к непосредственно - образовательной деятельности	8.55 – 9.00
Непосредственно - образовательная деятельность	9.00 – 10.00
Подготовка к прогулке, прогулка	10.10 – 11.40
Возвращение с прогулки, игры, занятия	11.40 – 11.50
Подготовка к обеду, обед, дежурство	11.50 – 12.30
Подготовка ко сну, чтение перед сном, дневной сон	12.30 – 15.00
Постепенный подъём, профилактические физкультурно – оздоровительные процедуры	15.00 – 15.20
Подготовка к полднику, полдник	15.20 – 15.40
Игры, кружки, занятия со специалистами	15.40 – 16.30
Подготовка к ужину, ужин	16.30 – 17.00
Вечерний круг	17.00 – 17.20
Подготовка к прогулке, прогулка	17.20 – 18.10
Игры, самостоятельная и совместная деятельность	18.10 – 19.00
Уход детей домой	19.00

ПРИМЕРНЫЙ РЕЖИМ ДНЯ
средней группы (4-5 лет)
компенсирующей направленности
(для детей с нарушениями зрения)

Приём и осмотр, свободные игры, дежурство	7.00. – 8.00.
Утренняя гимнастика	8.00 – 8.10.
Подготовка к завтраку, завтрак, дежурство	8.10. – 8.40.
Утренний круг	8.40 – 8.55.
Подготовка к непосредственно - образовательной деятельности	8.55 – 9.00.
Непосредственно - образовательная деятельность	9.00 – 10.10.
Подготовка к прогулке, прогулка	10.10 – 12.00.
Возвращение с прогулки, игры, занятия	12.00 – 12.15.
Подготовка к обеду, обед, дежурство	12.15. – 13.00.
Подготовка ко сну, чтение перед сном, дневной сон	13.00 – 15.00.

Постепенный подъём, профилактические физкультурно – оздоровительные процедуры	15.00 – 15.20.
Подготовка к полднику, полдник	15.20 – 15.40.
Игры, кружки, занятия со специалистами	15.40 – 16.30.
Подготовка к ужину, ужин	16.30 – 17.00.
Вечерний круг	17.00 – 17.20.
Подготовка к прогулке, прогулка	17.20 – 18.10.
Игры, самостоятельная и совместная деятельность, дежурство	18.10 – 19.00.
Уход детей домой	19.00.

ПРИМЕРНЫЙ РЕЖИМ ДНЯ
старшей группы (5 -6 лет)
компенсирующей направленности
(для детей с нарушениями зрения)

Приём и осмотр, свободные игры, дежурство	7.00 – 8.10.
Утренняя гимнастика	8.10 – 8.20.
Подготовка к завтраку, завтрак, дежурство	8.20 – 8.40.
Утренний круг	8.40 -8.50.
Подготовка к непосредственно - образовательной деятельности	8.50 – 9.00.
Непосредственно - образовательная деятельность	9.00 – 10.30.
Подготовка к прогулке, прогулка	10.30 – 12.20.
Возвращение с прогулки, игры, занятия	12.20 – 12.40.
Подготовка к обеду, обед, дежурство	12.40 – 13.00.
Подготовка ко сну, чтение перед сном, дневной сон	13.00 – 15.00.
Постепенный подъём, профилактические физкультурно – оздоровительные процедуры	15.00 – 15.20.
Подготовка к полднику, полдник	15.20 – 15.40.
Игры, кружки, занятия со специалистами	15.40 – 16.30.
Подготовка к ужину, ужин	16.30 – 17.10.
Вечерний круг	17.10 – 17.30.
Подготовка к прогулке, прогулка	17.30 – 18.20.
Игры, самостоятельная и совместная деятельность, дежурство	18.20 – 19.00.
Уход детей домой	19.00.

ПРИМЕРНЫЙ РЕЖИМ ДНЯ
подготовительной группы (6-7 лет)
компенсирующей направленности
(для детей с нарушениями зрения)

Приём и осмотр, свободные игры, дежурство	7.00. – 8.00.
Утренний круг	8.00 -8.20.
Утренняя гимнастика	8.20. – 8.30.
Подготовка к завтраку, завтрак, дежурство	8.30 – 8.50.
Подготовка к непосредственно - образовательной деятельности	8.50. – 9.00.
Непосредственно - образовательная деятельность	9.00. – 10.30.
Подготовка к прогулке, прогулка	10.30. – 12.10.
Возвращение с прогулки, игры, занятия	12.10. – 12.20.
Подготовка к обеду, обед, дежурство	12.30. – 13.10.
Подготовка ко сну, чтение перед сном, дневной сон	13.10. – 15.00.
Постепенный подъём, профилактические физкультурно – оздоровительные процедуры	15.00. – 15.20.

оздоровительные процедуры	
Подготовка к полднику, полдник	15.20. – 15.40.
Игры, кружки, занятия со специалистами	15.40. – 16.30.
Подготовка к ужину, ужин	16.30. – 17.00.
Вечерний круг	17.00 – 17.20.
Подготовка к прогулке, прогулка	17.20 – 18.10.
Игры, самостоятельная и совместная деятельность	18.10. – 19.00.
Уход детей домой	19.00.

3.1.8 Календарный план воспитательной работы с учетом особенностей традиционных событий, праздников, мероприятий

Месяц	Памятная дата	Направление воспитания	Фаза воспитательной работы		
			Ознакомление	Коллективный проект	Событие
Сентябрь	01.09 День знаний	Познавательное	2 – 4 года	4 – 5 лет	6 – 7 лет
	03.09 День окончания Второй мировой войны / День солидарности в борьбе с терроризмом	Патриотическое	6-7 лет	-	-
	08.09 Международный день распространения грамотности	Познавательное	5-6 лет	6-7 лет	-
	<i>День рождения Новосибирской области – 15-16 сентября</i>	<i>Познавательное, социальное</i>	<i>4-6 лет</i>	-	-
	27.09 - День воспитателя и всех дошкольных работников.	Трудовое Социальное	2 – 4 года	-	4 – 7 лет
Октябрь	01.10 Международный день пожилых людей	Духовно-нравственное	-	-	4 - 7
	<i>02.10. День рождения детского сада</i>	<i>Социальное</i>	-	-	<i>4-7</i>
	04.10 День защиты животных	Духовно-нравственное, патриотическое	2-3	3-7	-
	05.10 День учителя	Трудовое, социальное	3-5	-	5-7

	3 воскресенье - День отца в России	Социальное Физическое и оздоровительное (досуг)	2-3	-	3-7
	20.10. День рождения Калининского района	Патриотическое	3-5	-	5-7
Ноябрь	04.11 День народного Единства	Патриотическое	5-6	6-7	-
	08.11 - День памяти погибших при исполнении служебных обязанностей сотрудников органов внутренних дел России	Патриотическое	6-7	-	-
	12.11. Синичкин день	Духовно – нравственное	2-7	-	2-7
	Последнее воскресенье ноября: День матери в России	Социальное	2-3	-	3-7
	30.11 – день Государственного герба Российской Федерации.	Патриотическое	6-7	-	-
Декабрь	03.12 - Международный день инвалидов	Духовно- нравственное	5-7	-	-
	05.12 – День добровольца (волонтера) в России	Духовно- нравственное	4-5	5-7	-
	08.12 - Международный день художника	Эстетическое	3-7	-	-
	09.12. День Героев Отечества	Патриотическое, Физическое и оздоровительное (досуг)	2-3	-	3-7
	12.12 - День Конституции Российской Федерации	Патриотическое	5-7	-	-
	31.12 Новый год	Социальное	-	-	2-7
Январь	Развлечение «Сибирские забавы»	Познавательное, физическое	-	3-7	-
	Колядки – 8 – 14 января	Патриотическое	2-3	3-7	
	17.01. День детских изобретений	Познавательное	-	5-7	-

	19 января День здоровья	Физическое и оздоровительное, социальное (досуг)	2-3	-	3-7
	27 января День снятия блокады Ленинграда	Патриотическое, духовно-нравственное	6-7	-	-
Февраль	02.02 - День разгрома советскими войсками немецко-фашистских войск в Сталинградской битве	Патриотическое	6-7	-	-
	08.02 - День российской науки	Познавательное	2-3	3-7	
	15.02 - День памяти о россиянах, исполнявших служебный долг за пределами Отечества	Патриотическое	6-7		
	21.02 - Международный день родного языка	Патриотическое	6-7		
	23.02 - День защитника Отечества.	Патриотическое, физическое и оздоровительное (праздник)	2-3	-	3-7
Март	08.03 - Международный женский день	Социальное	2-3	-	3-7
	18.03 - День воссоединения Крыма с Россией	Патриотическое, физическое и оздоровительное (досуг)	4-7	-	-
	<i>День Красной книги Новосибирской области</i>	<i>Патриотическое, познавательное</i>	2-3	4-7	-
	27.03 - Всемирный день Театра	Эстетическое	4-7	-	-
	30.03 – День Земли	Патриотическое, познавательное, эстетическое	2-3	3-7	-
Апрел	07.04 – Всемирный день Здоровья	Физическое и оздоровительное (досуг)	2-3	-	3-7
	12.04 – День космонавтики	Патриотическое, познавательное	2-3	3-5	5-7
Май	01.05 - Праздник Весны и Труда	Трудовое	2-3	-	3-7
	09.05 - День Победы	Патриотическое	2-3	3-7	3-7

	19.05 - День детских общественных организаций России	Социальное, физическое и оздоровительное (досуг)	2-3	-	3-7
	24.05 - День славянской письменности и культуры.	Патриотическое, познавательное	6-7	-	-
	31.05 – Проводы выпускников в школу	Социальное	-	2-6	6-7
Июнь	01.06 - День защиты детей	Социальное, физическое и оздоровительное (досуг)	2-3	-	3-7
	05.06 – День эколога	Патриотическое, познавательное	2-3	-	3-7
	06.06 - День русского языка	Познавательное	3-4	4-7	-
	12.06 - День России	Патриотическое	2-3	3-6	6-7
	22.06 - День памяти и скорби.	Патриотическое	6-7	-	-
	26.06. – день рождения г. Новосибирска	Патриотическое	-	-	2-7
Июль	08.07 - День семьи, любви и верности.	Социальное			
		Физическое и оздоровительное (досуг)	2-3	-	3-7
		Патриотическое, познавательное	2-3	3-7	-
Август	12.08 - День физкультурника	Физическое и оздоровительное (праздник)	2-3	-	3-7
	3 суббота августа – День бездомных животных	Духовно-нравственное	2-3	3-7	-
	22.08 - День Государственного флага Российской Федерации	Патриотическое	2-3	3-7	
	27.08 - День российского кино	Эстетическое	5-6	6-7	-

4 Обозначения:


5 курсив – мероприятия, относящиеся к ЧФУОО;

6 зелёный текст – мероприятия, относящиеся к вариативной части Программы воспитания.

3.2. Организационный раздел части Программы, формируемой участниками образовательных отношений

Программа краеведческого образования для детей дошкольного возраста Новосибирской области «Новая Сибирь – мой край родной», авторы: Данилова Е. Ю., Дружинина Н. В., Сержанова Л. Н., Солодовникова Е.В.

Организационный раздел программы можно посмотреть по ссылке:

<p>Программа «Новая Сибирь – мой край родной»: https://cloud.mail.ru/public/YusT/vcE3VAp4G</p>	
---	---

Д/с №38

4. КРАТКАЯ ПРЕЗЕНТАЦИЯ ПРОГРАММЫ

Данный документ представляет образовательную программу образовательной организации, реализующей адаптированную образовательную программу дошкольного образования для слабовидящих, обучающихся с пониженным зрением (амблиопией и косоглазием, функциональными расстройствами и нарушениями зрения); для обучающихся с задержкой психического развития.

Цель реализации АОП ДО: обеспечение условий для дошкольного образования, определяемых общими и особыми потребностями обучающегося раннего и дошкольного возраста с ОВЗ, индивидуальными особенностями его развития и состояния здоровья.

АОП ДО содействует взаимопониманию и сотрудничеству между людьми, способствует реализации прав обучающихся дошкольного возраста на получение доступного и качественного образования, обеспечивает развитие способностей каждого ребенка, формирование и развитие личности ребенка в соответствии с принятыми в семье и обществе духовно-нравственными и социокультурными ценностями в целях интеллектуального, духовно-нравственного, творческого и физического развития человека, удовлетворения его образовательных потребностей и интересов.

Задачи АОП ДО:

- реализация содержания АОП ДО;
- коррекция недостатков психофизического развития обучающихся с ОВЗ;
- охрана и укрепление физического и психического здоровья обучающихся с ОВЗ, в том числе их эмоционального благополучия;
- обеспечение равных возможностей для полноценного развития ребенка с ОВЗ в период дошкольного образования независимо от места проживания, пола, нации, языка, социального статуса;
- создание благоприятных условий развития в соответствии с их

возрастными, психофизическими и индивидуальными особенностями, развитие способностей и творческого потенциала каждого ребенка с ОВЗ как субъекта отношений с педагогическим работником, родителями (законными представителями), другими детьми;

- объединение обучения и воспитания в целостный образовательный процесс на основе духовно-нравственных и социокультурных ценностей, принятых в обществе правил и норм поведения в интересах человека, семьи, общества;

- формирование общей культуры личности обучающихся с ОВЗ, развитие их социальных, нравственных, эстетических, интеллектуальных, физических качеств, инициативности, самостоятельности и ответственности ребенка, формирование предпосылок учебной деятельности;

- формирование социокультурной среды, соответствующей психофизическим и индивидуальным особенностям развития обучающихся с ОВЗ;

- обеспечение психолого-педагогической поддержки родителей (законных представителей) и повышение их компетентности в вопросах развития, образования, охраны и укрепления здоровья, обучающихся с ОВЗ;

- обеспечение преемственности целей, задач и содержания дошкольного и начального общего образования.

В соответствии со Стандартом Программа построена на следующих принципах:

1. Поддержка разнообразия детства.
2. Сохранение уникальности и самоценности детства как важного этапа в общем развитии человека.
3. Позитивная социализация ребенка.
4. Личностно-развивающий и гуманистический характер взаимодействия педагогических работников и родителей (законных представителей),

педагогических и иных работников Организации) и обучающихся.

5. Содействие и сотрудничество обучающихся и педагогических работников, признание ребенка полноценным участником (субъектом) образовательных отношений.

6. Сотрудничество Организации с семьей.

7. Возрастная адекватность образования. Данный принцип предполагает подбор образовательными организациями содержания и методов дошкольного образования в соответствии с возрастными особенностями обучающихся.

Рабочая программа воспитания для образовательных организаций, реализующих адаптированные образовательные программы дошкольного образования (далее - программа воспитания), предусматривает обеспечение процесса разработки рабочей программы воспитания на основе требований Федерального закона от 29 декабря 2012 г. N 273-ФЗ "Об образовании в Российской Федерации".

Программа воспитания основана на воплощении национального воспитательного идеала, который понимается как высшая цель образования, нравственное (идеальное) представление о человеке.

В основе процесса воспитания обучающихся в Организации должны лежать конституционные и национальные ценности российского общества.

Программа воспитания является неотъемлемым компонентом АОП ДО. Структура Программы воспитания включает пояснительную записку и три раздела - целевой, содержательный и организационный, в каждом из них предусматривается обязательная часть и часть, формируемая участниками образовательных отношений.

С учетом образовательных потребностей детей, запросом родителей, желанием педагогов, для реализации данных задач в детском саду, на Педагогическом совете, коллективом было принято решение использовать следующие программы:

Программа краеведческого образования для детей дошкольного возраста Новосибирской области «Новая Сибирь – мой край родной», авторы: Данилова Е. Ю., Дружинина Н. В., Сержанова Л. Н., Солодовникова Е.В.

Работа с семьями воспитанников

Взаимодействие педагогов учреждения с родителями направлено на повышение педагогической культуры родителей. Задача педагогов – активизировать роль родителей в воспитании и обучении ребенка, выработать единое и адекватное понимание проблем ребенка.

Укрепление и развитие взаимодействия ДОО и семьи обеспечивают благоприятные условия жизни и воспитания ребёнка, формирование основ полноценной, гармоничной личности. Главной ценностью педагогической культуры является ребенок - его развитие, образование, воспитание, социальная защита и поддержка его достоинства и прав человека.

Основной целью работы с родителями является обеспечение взаимодействия с семьей, вовлечение родителей в образовательный процесс для формирования у них компетентной педагогической позиции по отношению к собственному ребенку.

Реализация цели обеспечивает решение следующих задач:

выработка у педагогов уважительного отношения к традициям семейного воспитания детей и признания приоритетности родительского права в вопросах воспитания ребенка;

вовлечение родителей в воспитательно-образовательный процесс;

внедрение эффективных технологий сотрудничества с родителями, активизация их участия в жизни ДОО;

создание активной информационно-развивающей среды, обеспечивающей единые подходы к развитию личности в семье и детском коллективе;

повышение родительской компетентности в вопросах воспитания и обучения детей.

5. Нормативно-правовые документы

Программа разработана в соответствии с :

Федеральный закон от 29 декабря 2012г. № 273-ФЗ «Об образовании в Российской Федерации»;

Приказ Министерства образования и науки РФ от 17.10.2013г. №1155 «Об утверждении федерального государственного образовательного стандарта дошкольного образования» (далее – ФГОС ДО);

Приказ Министерства просвещения РФ от 21.01.2019 г. №31 «О внесении изменения в федеральный государственный образовательный стандарт дошкольного образования, утвержденный приказом Министерства образования и науки Российской Федерации от 17 октября 2013 г. № 1155»;

Приказ Министерства просвещения Российской Федерации от 08.11.2022 №955 «О внесении изменений в некоторые приказы Министерства образования и науки РФ и Министерства просвещения РФ, касающиеся федеральных государственных образовательных стандартов общего образования и образования обучающихся с ограниченными возможностями здоровья и умственной отсталостью (интеллектуальными нарушениями)»;

Приказ Министерства просвещения Российской Федерации от 25.11.2022 №1028 «Об утверждении федеральной образовательной программы дошкольного образования»; Приказ Министерства просвещения Российской Федерации от 24.11.2022 №1022

«Об утверждении федеральной адаптированной образовательной программы дошкольного образования для обучающихся с ограниченными возможностями здоровья»;

Приказ Министерства просвещения РФ от 31.07.2020г. №373 «Об утверждении Порядка организации и осуществления образовательной

деятельности по основным общеобразовательным программам – образовательным программам дошкольного образования»;

Приказ Министерства просвещения РФ от 1 декабря 2022 г. № 1048 «О внесении изменений в Порядок организации и осуществления образовательной деятельности по основным общеобразовательным программам – образовательным программам дошкольного образования, утвержденный приказом Министерства просвещения Российской Федерации от 31 июля 2020 г. N 373»;

Иными нормативно-правовыми актами Российской Федерации и города Новосибирска

Д/с №38

Обеспеченность методическими материалами и средствами воспитания и обучения.

Методическое оснащение скомплектовано по образовательным областям и направлениям работы.

**ОБРАЗОВАТЕЛЬНАЯ ОБЛАСТЬ
«ХУДОЖЕСТВЕННО-ЭСТЕТИЧЕСКОЕ РАЗВИТИЕ»**

Методическая литература:

1. Л.В. Куцакова Конструирование из строительного материала.
Подготовительная к школе группа.
2. Конструирование из строительного материала. Средняя группа.
3. Конструирование из строительного материала. Старшая группа.
4. И.А.Лыкова «Изобразительная деятельность в детском саду». Младшая группа.
Планирование, конспекты, методические рекомендации.
5. И.А.Лыкова «Изобразительная деятельность в детском саду». Средняя группа.
Планирование, конспекты, методические рекомендации.
6. И.А.Лыкова. «Изобразительная деятельность в детском саду». Старшая группа.
7. И.А.Лыкова «Изобразительная деятельность в детском саду». Подготовительная группа. Планирование, конспекты, методические рекомендации.
8. Комарова Т. С. Изобразительная деятельность в детском саду. Конспекты занятий. 6-7 лет.
9. Комарова Т. С. Изобразительная деятельность в детском саду. Конспекты занятий. 4-5 лет.
10. Комарова Т. С. Изобразительная деятельность в детском саду. Конспекты занятий. От 5 до 6 лет.
11. Комарова Т. С. Изобразительная деятельность в детском саду. Конспекты занятий. 3-4 года.
12. Комарова Т. С. Изобразительная деятельность и художественный труд. Вторая младшая группа. Конспекты занятий.
13. Н.В. Шайдурова «Обучение детей дошкольного возраста рисованию животных по алгоритмическим схемам».
14. В.В. Выгонов. Оригами для малышей. 200 простейших моделей.
15. Т.С. Комарова «Детское художественное творчество» (2-7 лет).
16. Д.Н. Колдина Рисование с детьми 2-3 лет.
17. Д.Н. Колдина Рисование с детьми 3-4 лет.

18. Д.Н. Колдина Рисование с детьми 4-5 лет.
19. Д.Н. Колдина Рисование с детьми 5-6 лет.
20. Д.Н. Колдина Рисование с детьми 6-7 лет.
21. Д.Н. Колдина Д. Н. Лепка с детьми 2-3 лет.
22. Д.Н. Колдина Лепка с детьми 3-4 лет.
23. Д.Н. Колдина Лепка с детьми 4-5 лет.
24. Д.Н. Колдина Лепка с детьми 5-6 лет.
25. Д.Н. Колдина Лепка с детьми 6-7 лет.
26. Д.Н. Колдина Аппликация с детьми 6-7 лет.
27. Д.Н. Колдина Аппликация с детьми 5-6 лет.
28. Д.Н. Колдина Аппликация с детьми 3-4 лет.
29. Д.Н. Колдина Аппликация с детьми 2-3 лет.
30. Д.Н. Колдина Лепка и рисование с детьми 2-3 лет.
31. А.А.Грибовская, М.Б.Халезова-Зацепина: Лепка в детском саду.
Конспекты занятий для детей 2-7 лет.

Наглядно-дидактические пособия

1. Играем в сказку. «Три поросёнка».
2. Наглядно-дидактическое пособие. Рассказы по картинкам «Курочка Ряба»
3. Наглядно-дидактическое пособие. Рассказы по картинкам «Репка»
4. Наглядно-дидактическое пособие. Рассказы по картинкам «Колобок»
5. Наглядно-дидактическое пособие. Рассказы по картинкам «Теремок»
6. Наглядно-дидактическое пособие «Мир в картинках» Филимоновская народная игрушка.
7. Наглядно-дидактическое пособие «Мир искусства» Животные в русской графике.
8. Наглядное пособие. Картины из жизни диких животных. 3-7 лет.
9. Наши чувства и эмоции. Демонстрац. материал.
10. Светлана Вохринцева. Аппликация в детском саду и дома 3 (6-7 лет).
11. Светлана Вохринцева. Аппликация в детском саду и дома 1 (5-6 лет).
12. Светлана Вохринцева. Аппликация в детском саду и дома 3 (5-6 лет).
13. Светлана Вохринцева. Аппликация в детском саду и дома 2 (5-6 лет).
14. Светлана Вохринцева. Аппликация в детском саду и дома 3 (6-7 лет).
15. Светлана Вохринцева. Аппликация в детском саду и дома 2 (6-7 лет).
16. Наглядно-дидактическое пособие «Мир в картинках». «Городецкая роспись по дереву».
17. Наглядно-дидактическое пособие «Мир в картинках». «Хохлома».

18. Наглядно-дидактическое пособие «Мир в картинках». «Полхов-Майдан».
19. Наглядно-дидактическое пособие «Мир в картинках». «Гжель».
20. Наглядно-дидактическое пособие «Мир в картинках». «Дымковская игрушка».
21. Светлана Вохринцева. Аппликация в саду и дома. Подготовительная группа.
Изд. «Страна фантазий»
22. Искусство детям. Лубочные картинки.
23. Искусство детям. Тайны бумажного листа.
24. Искусство детям. Простые узоры и орнаменты.
25. Мастерилка. Оригами. Сказка из листа.
26. Мастерилка. Детская кулинария. Сказка на завтрак.
27. Мастерилка. Детская кулинария. Овощной зоопарк.
28. Мастерилка. Декоративная аппликация. Орнаменты из листочков. И. А. Лыкова, Л. Грушина.
29. Мастерилка. Коллаж из листьев. Листопад в ладошках. И. А. Лыкова.
30. Мастерилка. Аранжировки из природного материала. Детская флористика.
Е.С. Покачалова.
31. Мастерилка. Детский дизайн. Открытки с любовью. Л. В. Грушина.
32. Мастерилка. Детская кулинария. Пряничный домик.
33. Мастерилка. Детский дизайн. Открытки с сюрпризом.
34. Мастерилка. Азбука лепки. Мы лужок лепили.
35. Мастерилка. Азбука лепки. Пластилиновый ёжик.
36. Мастерилка. Сюжетная аппликация. Сказки листочков.
37. Мастерилка. Лепим изразцы. Горячие картины.
38. Мастерилка. Азбука самоделок. Рождественский веник.
39. Мастерилка. Детская кулинария. Сахарные фигурки.
40. Мастерилка. Вкусная скульптура. Сказочный марципан.
41. Мастерилка. Аппликация из бумаги. Рваное ухо, бумажный хвост.
42. Мастерилка. Азбука аппликации. Бумажный лужок.
43. Мастерилка. Детский дизайн. Подарки от курочки рябы.
44. Мастерилка. Ах, белый пароход.
45. Папка дошкольника. «Нарисуй по образцу».
46. Карточки для занятий в детском саду и дома. Расскажите детям о музеях и выставках Москвы. 3-7 лет.
47. И.А. Лыкова. Шаг за шагом. Лепка из пластилина. «Цирк». (5-8 лет).
48. И.А. Лыкова. Шаг за шагом. Лепка из пластилина. «Динозавры». (5-8 лет).
49. И.А. Лыкова. Шаг за шагом. Лепка из пластилина. «Букашки на лугу». (5-8 лет).

50. И.А. Лыкова. Шаг за шагом. Лепка из пластилина. «Море». (5-8 лет).
51. И.А. Лыкова. Шаг за шагом. Рисование красками. (5-8 лет).
52. И.А. Лыкова. Шаг за шагом. Рисование красками. (5-8 лет) Игрушки.
53. И.А. Лыкова. Шаг за шагом. Лепка из пластилина. Сказка. (5-8 лет).
54. И.А. Лыкова. Шаг за шагом. Рисование красками. Природа. (5-8 лет)
55. И.А. Лыкова. Шаг за шагом. Аппликация из бумаги. Насекомые. (5-8 лет).
56. И.А. Лыкова. Шаг за шагом. Лепка из пластилина. (5-8 лет).
57. Наглядно-дидактическое пособие «Мир искусства» 4-7 лет. «Натюрморт»
58. И.А. Лыкова. Шаг за шагом. Рисование красками. Зоопарк. (5-8 лет).
59. И.А. Лыкова. Шаг за шагом. Рисование красками. Море. (5-8 лет.)
60. И.А. Лыкова. Шаг за шагом. Аппликация из бумаги. Зоопарк. (5-8 лет).
61. И.А. Лыкова. Шаг за шагом. Лепка из пластилина. Кто гуляет во дворе. (5-8 лет).
62. И.А. Лыкова. Шаг за шагом. Аппликация из бумаги. Лес. (5-8 лет).
63. И.А. Лыкова. Шаг за шагом. Лепка. Космос. (5-8 лет).
64. И.А. Лыкова. Шаг за шагом. Лепка из пластилина. Цветы на лугу. (5-8 лет)
65. Наглядно-дидактическое пособие «Мир искусства» (4-7 лет). «Животные в русской графике».
66. Искусство детям. Вырезаем из бумаги.
67. Картотека портретов художников. Краткие биографии художников, иллюстрировавших сказки и книги для детей.
68. Оснащение ПП ДОУ. Выпуск 39. «Удивительный мир театра».
69. И.А. Лыкова. Мастер –классы для детей и взрослых. «Цветные ладошки. Где живут веснушки?».
70. И.А. Лыкова. Лепим игрушки. Лепка из пластилина.
71. И.А. Лыкова. мастер – классы «Шаг за шагом». «Мои цветы».
72. С.Вохринцева. Учимся рисовать «Гжель - 1». Демонстрационный материал.
73. С.Вохринцева. Учимся рисовать «Хохломская роспись - 1». Демонстрационный материал.
74. С.Вохринцева. Учимся рисовать «Городецкая роспись - 1». Демонстрационный материал.
75. С.Вохринцева. Учимся рисовать «Полх-Майдановская роспись - 1». Демонстрационный материал.
76. Г.Н. Давыдова. Детский дизайн – 2. Поделки из бросового материала. Занятия с детьми старшего дошкольного возраста.
77. Г.Н. Давыдова. Пластилинография. Выпуск 2.
78. Г.Н. Давыдова. Детский дизайн. Пластилинография.

79. О.Сухаревская. Внимание дети! Оригами для самих маленьких.

ОБРАЗОВАТЕЛЬНАЯ ОБЛАСТЬ «РЕЧЕВОЕ РАЗВИТИЕ»

Методическая литература:

1. В.В. Гербова Развитие речи в детском саду. Конспекты занятий с детьми 2-3 года/.
2. В.В. Гербова Развитие речи в детском саду. Конспекты занятий с детьми 3-4 года/.
3. В.В. Гербова Развитие речи в детском саду с детьми 4-5 лет. Конспекты занятий.
4. В.В. Гербова Развитие речи в детском саду. Конспекты занятий с детьми 5-6 лет.
5. В.В. Гербова Развитие речи в детском саду. Конспекты занятий с детьми 6-7 лет.
6. О.С.Ушакова. Развитие речи детей 5-7 лет. Программа, конспекты занятий, методические рекомендации.
7. О.С.Ушакова. Развитие речи детей 3-5 лет. Программа, конспекты занятий, методические рекомендации.
8. Ушакова Развитие речи детей 6-7 лет. Подготовительная к школе группа.
9. О.С. Ушакова Развитие речи детей 5-6 лет.
10. О.С. Ушакова Развитие речи детей 4-5 лет.
11. О.С. Ушакова Развитие речи детей 3-4 лет.
12. О.С.Ушакова Ознакомление дошкольников с литературой и развитие речи.
13. И.А. Морозова, М.А. Пушкарева. Книга КРО развития речевого восприятия у детей 6+ «Подготовка детей к обучению грамоте. Конспекты занятий.
14. Л.Н. Вахрушева «Познавательные сказки для детей 4-7 лет».
15. Катерина Нефёдова «Дом, какой он?» (Знакомство с окр. миром, развитие речи).
16. Т.А.Шорыгина «Беседы о детях –героях великой отечественной войны».
17. Т.А.Шорыгина «Беседы о характере и чувствах» Методические рекомендации.
18. Т.А.Шорыгина «Беседы о правах ребёнка».
19. Т.А.Шорыгина «Беседы о пространстве и времени».
20. А. Шорыгина «Птицы, какие они?».
21. Катерина Нефёдова «Посуда и столовые принадлежности, какие они?».
22. Т.А. Шорыгина «Грибы, какие они?».
23. Козина И.В., Л.В. Лебедева, Журавлева Н.Н. Лексические темы по развитию речи детей дошкольного возраста. Подготовительная группа. Методическое пособие.
24. Л.В.Лебедева, Козина И.В. Обучение дошкольников пересказу. Старшая группа.
25. Л.В.Лебедева, Козина И.В. Обучение дошкольников пересказу. Средняя группа.

26. Л.В.Лебедева, Козина И.В. Обучение дошкольников пересказу. Подготовительная группа.

Наглядно-дидактические пособия

1. Играем в сказку. Три поросёнка.
2. Демонстрационный материал. Пословицы и поговорки.
3. Наглядно-дидактическое пособие «Кем быть?».
4. Наглядно-дидактическое пособие. Рассказы по картинкам «Курочка Ряба».
5. Наглядно-дидактическое пособие. Рассказы по картинкам «Репка».
6. Наглядно-дидактическое пособие. Рассказы по картинкам «Колобок».
7. Наглядно-дидактическое пособие. Рассказы по картинкам «Теремок».
8. Наглядно-дидактическое пособие. Рассказы по картинкам «Родная природа».
9. Наглядно-дидактическое пособие. Грамматика в картинках. «Многозначные слова».
10. Наглядно-дидактическое пособие. Грамматика в картинках. Словообразование.
11. Светлана Вохринцева. Домашние птицы. Дид. материал. Игра-лото.
12. Светлана Вохринцева. Лесные ягоды. Дид. материал. Игра-лото.
13. В.В. Гербова. Наглядно-дидактическое пособие. Развитие речи в детском саду. Для занятий с детьми 4-6 лет.
14. В.В. Гербова. Наглядно-дидактическое пособие. Развитие речи в детском саду. Для занятий с детьми 2-4 лет.
15. Светлана Вохринцева. Познавательное-речевое развитие детей. Осень.
16. Светлана Вохринцева. Весна. Дидактический материал + игра «лото»
17. Светлана Вохринцева. Познавательное-речевое развитие детей. «Лето».
18. Развитие связной речи. Выпуск 2. Опорные картинки для пересказа текстов.
19. Развитие связной речи. Выпуск 3. Опорные картинки для пересказа текстов.
20. Наглядно-дидактическое пособие «Рассказы по картинкам» Весна.
21. Наглядно-дидактическое пособие «Рассказы по картинкам» Мой дом.
22. Наглядно-дидактическое пособие «Рассказы по картинкам» Лето.
23. Наглядно-дидактическое пособие «Рассказы по картинкам» Осень.
24. Наглядно-дидактическое пособие «Рассказы по картинкам» Времена года.
25. Наглядно-дидактическое пособие «Рассказы по картинкам» Зимние виды спорта.
26. Л.Б. Фесюкова. Беседы по картинкам. Истории обычных вещей.
27. Л.Б. Фесюкова. Беседы по картинкам. Моя семья.

28. Н.Н. Нищева Оснащение ПП ДОУ. Выпуск 24. Глагольный словарь. Картотека сюжетных картинок.
29. Расскажите детям о морских обитателях. Карточки для занятий в детском саду и дома.
30. Расскажите детям о садовых ягодах. Карточки для занятий в детском саду и дома.
31. Оснащение ПП ДОУ. Выпуск 25. Картотека портретов детских писателей.
32. Мир в картинках. Космос. 3-7 лет. Наглядно-дидактическое пособие.
33. ДМ к пособиям О.С. Ушаковой. Развитие речи в картинках: занятия для детей.
34. ДМ к пособиям О.С. Ушаковой. Развитие речи в картинках: животные.

Картины и плакаты:

1. НАШИ ЗИМУЮЩИЕ ПТИЦЫ.
2. ЛАСТОЧКИ.
3. ЛАСТОЧКИ.
4. СКВОРЕЦ.
5. ДЯТЕЛ.
6. ПТИЦЫ ВОРОНЬЕГО РОДА.
7. БОЖЬИ КОРОВКИ И ТЛЯ.
8. КАПУСТНИЦА.
9. ЖАБА.
10. ЖАБА.
11. УЖ И ГАДЮКА.
12. УЖ И ГАДЮКА.
13. КРОКОДИЛЫ.
14. РАЗВИТИЕ ЛЯГУШКИ.
15. ЗЕРКАЛЬНЫЙ КАРП И САЗАН.
16. КИТ.
17. ЩУКА.
18. ЩУКА И ОКУНИ.
19. ЗЕРКАЛЬНЫЙ КАРП И САЗАН.
20. КРОКОДИЛЫ.
21. КУРЫ.
22. КУРЫ.
23. КУРЫ.
24. ГУСИ И УТКИ.
25. ГУСИ И УТКИ.
26. НОВОСИБИРСК. (РИСУНОК)
27. УШАСТАЯ СОВА. ХУД. КОМАРОВ А.Н.
28. РЯБЧИКИ. ХУД. КОМАРОВ А.Н.
29. ГЛУХАРЬ. ХУД. КОМАРОВ А.Н.
30. ПЕТУХ.
31. ЛЯГУШКИ У ПРУДА.
32. ЗНАЕМ ЛИ МЫ ПТИЦ?
33. ЗНАЕМ ЛИ МЫ ПТИЦ?
34. ПОМОЩЬ ЗИМУЮЩИМ ПТИЦАМ.

Д/с №38

35. ЧЕРЕПАХИ.
- ЗАЙЦЫ В ЗИМНЕМ САДУ.
37. ВРЕМЕНА ГОДА.
38. ВЕСНА.
39. ОСЕНЬ.
40. ДЕТЁНЫШИ ЖИВОТНЫХ.
41. КТО В ЛЕСУ ЖИВЁТ.
42. ЖИВОТНЫЕ ХОЛОДНЫХ СТРАН.
43. ЗООСАД.
44. ЗИМА.
45. КТО РЯДОМ ЖИВЁТ.
46. ЧТО МЫ ЗНАЕМ ОБ ЭТИХ ЖИВОТНЫХ.
47. ДУБРАВА.
48. ПТИЧИЙ ДВОР.
49. ФЕРМА.
50. ЛЕТО.
51. ОВОЩИ. ЧТО РАСТЁТ НА ГРЯДКАХ.
52. ФРУКТЫ.
53. ФРУКТЫ. ЧТО РАСТЁТ В МОЕМ САДУ.
54. ПОСМОТРИТЕ И СРАВНИТЕ.
55. В ЛЕСУ.
56. ПРОГУЛКИ.
57. ОДЕЖДА.
58. ЗИМА. СНЕГИРИ. ТАНЦУЮЩИЕ СНЕЖИНКИ.
59. КАРТА.
60. НАШЕ ТЕЛО.
61. ОДЕЖДА.

Д/с №38

**ОБРАЗОВАТЕЛЬНАЯ ОБЛАСТЬ
«СОЦИАЛЬНО-КОММУНИКАТИВНОЕ РАЗВИТИЕ»**

Методическая литература:

1. Коломийченко Л.В., Чугаева Г.И., Югова Л.И. Занятия для детей 3-5 лет по социально-коммуникативному развитию и социальному воспитанию.
2. Коломийченко Л.В., Чугаева Г.И., Югова Л.И. Занятия для детей 5-6 лет по социально-коммуникативному развитию и социальному воспитанию.
3. Коломийченко Л.В., Чугаева Г.И., Югова Л.И. Занятия для детей 6-7 лет по социально-коммуникативному развитию и социальному воспитанию.
4. Н.Ф. Губанова «Игровая деятельность в детском саду» Для занятий с детьми 2-7 лет.
5. Н.Ф. Губанова. Игровая деятельность в детском саду. Для занятий с детьми от 2 до 7 лет.
6. Л.Н. Вахрушева. Познавательные сказки для детей 4 - 7 лет.
7. В.А. Деркунская. Педагогическое сопровождение сюжетно-ролевых игр детей 5 – 7 лет.

8. В.А.Деркунская. Педагогическое сопровождение сюжетно-ролевых игр детей 4 – 5 лет.
9. О.А.Ботякова. Этнография для дошкольников. Народы России. Обычай. Фольклор.
10. Т.Г.Кобзева. Организация деятельности детей на прогулке. Средняя группа.
11. Т.Г.Кобзева. Организация деятельности детей на прогулке. Старшая группа.
12. Т.Г.Кобзева. Организация деятельности детей на прогулке. Подготовительная группа.

Наглядно-дидактические пособия

1. С.Вохринцева. ДМ «Национальные костюмы народов России».
2. Наглядно-дидактическое пособие «Рассказы по картинкам» Защитники Отечества.
3. Наглядно-дидактическое пособие «Рассказы по картинкам» Великая Отечественная война в произведениях художников.
4. «Расскажите детям о Московском Кремле».
5. «Расскажите детям о достопримечательностях Москвы».
6. «Государственные символы России»
7. «День Победы».

ОБРАЗОВАТЕЛЬНАЯ ОБЛАСТЬ «ПОЗНАВАТЕЛЬНОЕ РАЗВИТИЕ» Формирование элементарных математических представлений

Методическая литература:

1. И.А.Помораева, В.А.Позина Формирование элементарных математических представлений. Вторая младшая группа.
2. И.А.Помораева, В.А.Позина Формирование элементарных математических представлений. Средняя группа.
3. В.П. Новикова «Математика в детском саду. Младший дошкольный возраст.
4. В.П. Новикова Математика в детском саду. Сценарий занятий (4-5 лет).
5. В.П. Новикова «Математика в детском саду» Сценарий занятий (5-6 лет).
6. В.П. Новикова «Математика в детском саду» Сценарий занятий (6 -7 лет).

Наглядно-дидактические пособия:

1. Папка дошкольника. «Лабиринты».
2. Папка дошкольника. «Найди по схеме».
3. Е.В.Колесникова «Математика для детей» (4-5 лет) Демонстрационный материал.
4. Папка дошкольника. «Складываем и вычитаем».
5. Папка дошкольника. «Думай, считай, решай».

6. Папка дошкольника. «Знакомимся с клеточками».
7. Папка дошкольника. «Логика».
8. Папка дошкольника. «Посмотри и запомни».
1. Школа для дошколят «Учимся считать». (6-7 лет).
2. Папка дошкольника. «Нарисуй по образцу».
3. Школа для дошколят «Развиваем внимание». (6-7 лет).
4. Школа для дошколят «Развиваем мышление». (6-7 лет).
5. Школа для дошколят «Учимся решать задачи». (6-7 лет).
6. Серия «Математика» Вычитание (рабочая тетрадь).
7. Серия «Математика» Решаем задачи (рабочая тетрадь).
8. Тетрадь с заданиями для развития детей «Дошкольные прописи в линию»
Часть 1.
9. Е.В. Колесникова «Я решаю логические задачи. Тетрадь для детей 5-7 лет.
10. Е.В. Колесникова «Геометрические фигуры» Тетрадь для детей 5-7 лет.
11. Тетрадь с заданиями для развития детей. Часть 1. Знакомимся с геометрией.
12. Тетрадь с заданиями для развития детей. Часть 2. Знакомимся с геометрией.
13. Серия «Математика» СЧЁТ (рабочая тетрадь).
14. В.П. Новикова «Математика в детском саду» демонстрационный материал 3-7 лет.
15. В.П. Новикова «Математика в детском саду» раздаточный материал 5-7 лет.

Плакаты:

1. Время.
2. Формы.
3. Цвета.
4. Часы и время.

Д/с №38

Развитие познавательно-исследовательской деятельности

1. Н.Е. Веракса, О.Р. Галимов «Познавательно – исследовательская деятельность дошкольников» с детьми 4-7 лет.

Ознакомление с природным и социальным миром

Методическая литература:

1. Н.Г. Зеленова, Л.Е. Осипова «Мы живём в России». Гражданско-патриотическое воспитание дошкольников. Старшая группа.
2. Н.Г. Зеленова, Л.Е. Осипова «Мы живём в России». Гражданско-патриотическое воспитание дошкольников. Средняя группа.
3. Н.С. Голицына. Конспекты комплексно-тематических занятий. Средняя группа.
4. Т.Н. Вострухина, Л.А. Кондрыкинская «Знакомим с окружающим миром детей 5-7 лет.

5. О.А. Соломенникова Ознакомление с природой в детском саду. Первая младшая группа (2-3 года).
6. О.А. Соломенникова Ознакомление с природой в детском саду. Младшая группа (3-4 года).
7. О.А. Соломенникова Ознакомление с природой в детском саду. Средняя группа (4-5 лет).
8. О.А. Соломенникова Ознакомление с природой в детском саду. Старшая группа (5-6 лет).
9. О.А. Соломенникова Ознакомление с природой в детском саду. Подготовительная к школе группа (6-7 лет).
10. А. Шорыгина «Птицы, какие они?».
11. Катерина Нефёдова «Посуда и столовые принадлежности, какие они?».
12. Т.А. Шорыгина «Грибы, какие они?».
13. Катерина Нефёдова «Дом, какой он?».
14. Т.А. Шорыгина «Беседы о детях – героях великой отечественной войны».
15. Т.А. Шорыгина «Беседы о характере и чувствах» Методические рекомендации.
16. Т.А. Шорыгина «Беседы о правах ребёнка».
17. Т.А. Шорыгина «Беседы о пространстве и времени».
18. С.Н. Николаева Парциальная программа «Юный эколог». Экологическое воспитание в подготовительной группе детского сада (6-7 лет).
19. С.Н. Николаева Парциальная программа «Юный эколог». Экологическое воспитание в старшей группе детского сада (5-6 лет).
20. С.Н. Николаева Парциальная программа «Юный эколог». Экологическое воспитание в средней группе детского сада (4-5 лет).
21. С.Н. Николаева Парциальная программа «Юный эколог». Экологическое воспитание в младшей группе детского сада (3-4 лет).
22. С.Н. Николаева Парциальная программа «Юный эколог».
23. С.Н. Николаева Парциальная программа «Юный эколог». Система работы в подготовительной группе детского сада (6-7 лет).
24. С.Н. Николаева Парциальная программа «Юный эколог». Система работы в старшей группе детского сада (5-6 лет).
25. С.Н. Николаева Парциальная программа «Юный эколог». Система работы в средней группе детского сада (4-5 лет).
26. С.Н. Николаева Парциальная программа «Юный эколог». Система работы в младшей группе детского сада (3-4 лет).

27. Н.М. Зубкова «Воз и маленькая тележка чудес». Опыты и эксперименты для детей 3-7 лет.
28. О.А. Соломенникова «Ознакомление с природой в детском саду. Подготовительная группа (6-7 лет).
29. О.А. Соломенникова «Ознакомление с природой в детском саду. Старшая группа (5-6 лет).
30. О.А. Соломенникова «Ознакомление с природой в детском саду. Средняя группа (4-5 лет).
31. О.А. Соломенникова «Ознакомление с природой в детском саду. Младшая группа (3-4 лет).
32. Т.Г. Кобзева «Организация деятельности детей на прогулке». Средняя группа.
33. Т.Г.Кобзева «Организация деятельности детей на прогулке». Старшая группа.
34. Т.Г.Кобзева «Организация деятельности детей на прогулке». Подготовительная группа.
35. О.В. Дыбина Ознакомление с предметным и социальным окружением. Старшая группа.
36. О.В. Дыбина Ознакомление с предметным и социальным окружением. Подготовительная к школе группа.
37. О.В. Дыбина Ознакомление с предметным и социальным окружением. Средняя группа.
38. О.В. Дыбина Ознакомление с предметным и социальным окружением. Младшая группа.
39. О.В. Дыбина «Рукотворный мир» Игры-занятия для дошкольников.
40. О.В. Дыбина «Из чего сделаны предметы». Игры-занятия для дошкольников.
41. О.В. Дыбина «Творим, изменяем, преобразуем» Игры-занятия для дошкольников.
42. О.В. Дыбина «Неизведанно рядом». Опыты и эксперименты для дошкольников.
43. О.В. Дыбина «Что было до...». Игры – путешествия в прошлое предметов для дошкольников.

Наглядно-дидактические пособия

1. О. Воронкевич Добро пожаловать в экологию! Дид. материал. Старшая группа. Коллажи, мнемотаблицы, модели, пиктограммы. (5-6 лет)
2. О. Воронкевич Добро пожаловать в экологию! Средняя группа. (4-5 лет)
3. Светлана Вохринцева. Окружающий мир. «Съедобные грибы».
4. Светлана Вохринцева. Окружающий мир. «Комнатные растения».

5. Светлана Вохринцева. Окружающий мир. «Цвет - желтый».
6. Светлана Вохринцева. Окружающий мир. «Ядовитые грибы».
7. Светлана Вохринцева. Окружающий мир. «Цвет - черный».
8. Светлана Вохринцева. Окружающий мир. «Цвет - коричневый».
9. Светлана Вохринцева. Окружающий мир. «Цвет - белый».
10. Светлана Вохринцева. Окружающий мир. «Цвет - голубой».
11. Светлана Вохринцева. Окружающий мир. «Цвет - зелёный».
12. Светлана Вохринцева. Окружающий мир. «Розовый».
13. Светлана Вохринцева. Окружающий мир. «Фиолетовый».
14. Светлана Вохринцева. Окружающий мир. «Оранжевый».
15. Светлана Вохринцева. Окружающий мир. «Серый».
16. Светлана Вохринцева. Окружающий мир. «Красный».
17. Светлана Вохринцева. Окружающий мир. «Синий».
18. Светлана Вохринцева. Окружающий мир. «Растения водоёмов».
19. Светлана Вохринцева. Познавательное-речевое развитие детей «Деревья и листья».
20. Светлана Вохринцева. Познавательное-речевое развитие детей «Осень» «Добро пожаловать в экологию!». (Раб. тетрадь)
21. Светлана Вохринцева. Познавательное-речевое развитие детей. «Луговые цветы».
22. Светлана Вохринцева. Познавательное-речевое развитие детей. «Живой уголок».
23. Светлана Вохринцева. Познавательное-речевое развитие детей. «Комнатные растения».
24. Светлана Вохринцева. Познавательное-речевое развитие детей. «Домашние птицы».
25. Светлана Вохринцева. Социально-личностное развитие детей. «Деревня».
26. Светлана Вохринцева. Познавательное-речевое развитие детей. «Дикие животные».
27. Светлана Вохринцева. Познавательное-речевое развитие детей. «Лето».
28. Светлана Вохринцева. Познавательное-речевое развитие детей. «Лето»
29. Светлана Вохринцева. Познавательное-речевое развитие детей. «Домашние животные».
30. Светлана Вохринцева. Познавательное-речевое развитие детей. «Игрушки»
Методическое пособие с дидактическим материалом.
31. Светлана Вохринцева. Окружающий мир «Хищные птицы».
32. Станислав Вохринцев. Армия России «Надёжный щит Родины».

33. Станислав Вохринцев. Армия России «Надёжный щит Родины».
34. Станислав Вохринцев. Армия России «Сухопутные войска».
35. Станислав Вохринцев. Армия России «Военно-воздушные силы».
36. Светлана Вохринцева. Познавательное-речевое развитие детей «Зима».
37. Светлана Вохринцева. Окружающий мир «Мебель».
38. Светлана Вохринцева. Окружающий мир «Стихийные явления природы».
39. Светлана Вохринцева. Окружающий мир «Транспорт».
40. Светлана Вохринцева. Окружающий мир «Моя деревня».
41. Светлана Вохринцева. Окружающий мир «Перелётные птицы».
42. Светлана Вохринцева. «Домашние Птицы». Дид. материал. Игра-лото.
43. Светлана Вохринцева. «Лесные Ягоды». Дид. материал. Игра-лото
44. Светлана Вохринцева. «Одежда Для Девочек» Дид. материал.
45. Светлана Вохринцева. Окружающий мир. «Жители Океана».
46. Светлана Вохринцева. Познавательное-речевое развитие детей. «Осень».
47. Светлана Вохринцева. «Весна». Дидактический материал + игра «лото»
48. Светлана Вохринцева. Окружающий мир. «Перелётные Птицы».
49. Светлана Вохринцева. Окружающий мир. «Весна».
50. Светлана Вохринцева. Познавательное-речевое развитие детей. «Лето».
51. Как наши предки открывали мир. Наглядно-дидактическое пособие для детей младшего возраста.
52. Картотека предметных картинок. Выпуск 20. Часть 1. «Традиционный костюм в культуре народов России».
53. Как наши предки выращивали хлеб. Наглядно-дидактическое пособие.
54. «ГРИБЫ И ЯГОДЫ» Тематический словарь в картинках. Мир растений и грибов.
55. Как наши предки выращивали хлеб. Наглядно-дидактическое пособие.
56. ХЛЕБ. Откуда, что берётся. Наглядно-дидактическое пособие.
57. Мир вокруг нас. «Бабочки» Дид. материал.
58. Мир вокруг нас. «Лесные Животные». Дид. материал.
59. Мир вокруг нас. «Овощи». Дид. материал.
60. Познавательное-речевое развитие «Птицы разных широт» Сфера картинок.
61. Познавательное-речевое развитие «Птицы разных широт» Сфера картинок.
62. Познавательное-речевое развитие «Дикие животные» Сфера картинок.
63. Познавательное-речевое развитие «Птицы России» Сфера картинок.
64. Демонстрационный материал. «Цветы садовые».
65. Демонстрационный материал «Цветы» (луговые, лесные, полевые)
66. Наглядно-дидактическое пособие «Мир в картинках» Авиация.

67. Демонстрационный материал. «Нужные вещи».
68. Наглядно-дидактическое пособие «Мир в картинках». «Офисная техника».
69. Наглядно-дидактическое пособие «Мир в картинках». «Животные».
70. Наглядно-дидактическое пособие «Мир в картинках». «Инструменты».
71. Демонстрационный материал. «Головные уборы».
72. Демонстрационный материал. «Предметы Гигиены».
73. Демонстрационный материал. «Насекомые».
74. Демонстрационный материал. «Пословицы и поговорки».
75. Демонстрационный материал. «Транспорт».
76. Демонстрационный материал. «Мебель».
77. Демонстрационный материал. «Звери средней полосы».
78. Демонстрационный материал. «Посуда».
79. Наглядно-дидактическое пособие «Мир в картинках». «Водный транспорт».
80. Наглядно-дидактическое пособие «Мой дом» Наглядно-дидактическое пособие «Кем быть?».
81. Наглядно-дидактическое пособие «В деревне».
82. Наглядно-дидактическое пособие «Мир в картинках». «Насекомые».
83. Грибы в картинках.
84. Наглядно-дидактическое пособие «Мир в картинках» «Техника бытовая».
85. Наглядно-дидактическое пособие «Мир в картинках» рептилии и амфибии.
86. Наглядно-дидактическое пособие «Мир в картинках». «Животные средней полосы».
87. Наглядно-дидактическое пособие «Мир в картинках» «Городецкая роспись по дереву».
88. Наглядно-дидактическое пособие «Мир в картинках». «Хохлома».
89. Наглядно-дидактическое пособие «Мир в картинках». «Полхов - Майдан».
90. Наглядно-дидактическое пособие «Мир в картинках». «Гжель».
91. Наглядно-дидактическое пособие «Мир в картинках». «Спортивный инвентарь».
92. Наглядно-дидактическое пособие «Мир в картинках». «Деревья и листья».
93. Наглядно-дидактическое пособие «Мир в картинках». «Дымковская игрушка».
94. Наглядно-дидактическое пособие «Мир в картинках». «День победы».
95. Демонстрационный материал. «Первоцветы».
96. Демонстрационный материал. «Космос».
97. Демонстрационный материал. «Деревья».
98. Демонстрационный материал. «Зимующие и кочующие птицы».
99. Демонстрационный материал. «Обувь».

100. Демонстрационный материал. «Одежда».
101. Демонстрационный материал. «Инструменты».
102. Демонстрационный материал. «Игрушки».
103. Знакомство с конституцией России. Иллюстративно-дидактический материал.
104. Книголюб. Демонстрационный материал. «Овощи».
105. Книголюб. Демонстрационный материал. «Дикие животные и их детёныши».
106. Книголюб. Демонстрационный материал. «Ягоды».
107. Наглядно-дидактическое пособие «Мир в картинках». «Морские обитатели».
108. Наглядно-дидактическое пособие «Мир в картинках». «Животные жарких стран».
109. Наглядно-дидактическое пособие «Мир в картинках». «Собаки друзья и помощники».
110. Наглядно-дидактическое пособие «Мир в картинках». «Птицы».
111. Книголюб. Демонстрационный материал. «Домашние птицы и их птенцы».
112. Наглядно-дидактическое пособие «Мир в картинках». «В горах».
113. Наглядно-дидактическое пособие «Мир в картинках». «Животные. Домашние питомцы».
114. «Народы России и ближнего зарубежья». Демон. материал.
115. «Продукты питания». Демонстрационный материал. «Ранок» Наглядные пособия.
116. Наглядно-дидактическое пособие «Мир в картинках». «Посуда».
117. Наглядно-дидактическое пособие «Мир в картинках». «Филимоновская народная игрушка».
118. «Как наши предки открывали мир». Наглядно-дидактическое пособие для детей младшего возраста.
119. Л.П. Ушакова «Патриотическое воспитание детей дошкольного возраста. Ознакомление с событиями Великой Отечественной войны».
120. Наглядно-дидактическое пособие «Мир в картинках» «Ягоды садовые».
121. Наглядно-дидактическое пособие «Мир в картинках». «Ягоды лесные».

Плакаты и картины

1. НАШИ ЗИМУЮЩИЕ ПТИЦЫ.
2. ЛАСТОЧКИ.
3. ЛАСТОЧКИ.
4. СКВОРЕЦ.
5. ДЯТЕЛ.
6. ПТИЦЫ ВОРОНЬЕГО РОДА.
7. БОЖЬИ КОРОВКИ И ТЛЯ.
8. КАПУСТНИЦА.

9. ЖАБА.
10. ЖАБА.
11. УЖ И ГАДЮКА.
12. УЖ И ГАДЮКА.
13. КРОКОДИЛЫ.
14. РАЗВИТИЕ ЛЯГУШКИ.
15. ЗЕРКАЛЬНЫЙ КАРП И САЗАН.
16. КИТ.
17. ЩУКА.
18. ЩУКА И ОКУНИ.
19. ЗЕРКАЛЬНЫЙ КАРП И САЗАН.
20. КРОКОДИЛЫ.
21. КУРЫ.
22. КУРЫ.
23. КУРЫ.
24. ГУСИ И УТКИ.
25. ГУСИ И УТКИ.
26. НОВОСИБИРСК. (рисунок)
27. УШАСТАЯ СОВА. Худ. Комаров А.Н.
28. РЯБЧИКИ. Худ. Комаров А.Н.
29. ГЛУХАРЬ. Худ. Комаров А.Н.
30. ПЕТУХ.
31. ЛЯГУШКИ У ПРУДА.
32. ЗНАЕМ ЛИ МЫ ПТИЦ?
33. ПОМОЩЬ ЗИМУЮЩИМ ПТИЦАМ.
35. ЧЕРЕПАХИ.
36. ЗАЙЦЫ В ЗИМНЕМ ЛЕСУ.

Плакаты

1. ОСЕНЬ.
1. ДЕТЁНЫШИ ЖИВОТНЫХ.
2. КТО В ЛЕСУ ЖИВЁТ.
3. ЖИВОТНЫЕ ХОЛОДНЫХ СТРАН.
4. ЗООСАД.
5. ЗИМА.
6. МОЙ КРЕМЛЬ.
7. КТО РЯДОМ ЖИВЁТ.
8. ЧТО МЫ ЗНАЕМ ОБ ЭТИХ ЖИВОТНЫХ.
9. ДУБРАВА.
10. ПТИЧИЙ ДВОР.
11. ФЕРМА.
12. ЛЕТО.
13. ОВОЩИ. ЧТО РАСТЁТ НА ГРЯДКАХ.
14. ФРУКТЫ.
15. ФРУКТЫ. ЧТО РАСТЁТ В МОЕМ САДУ.
16. ПОСМОТРИТЕ И СРАВНИТЕ.
17. В ЛЕСУ.
18. ПРОГУЛКИ.

Д/с №38

19. ОДЕЖДА.
20. ЗИМА. СНЕГИРИ. ТАНЦУЮЩИЕ СНЕЖИНКИ.
21. КАРТА.
22. НАШЕ ТЕЛО.
23. ОДЕЖДА.

Картины по теме: «Домашние животные»

1. КОРОВА С ТЕЛЁНКОМ.
2. ОВЦЫ С ЯГНЯТАМИ.
3. СОБАКА СО ЩЕНКОМ.
4. СВИНЬЯ С ПОРОСЯТАМИ.
5. ЛОШАДЬ С ЖЕРЕБЁНКОМ.
6. КРОЛИКИ.
7. СОБАКА СО ЩЕНКАМИ.
8. ОЛЕНИ.
9. ВЕРБЛЮД.
10. КОШКА С КОТЯТАМИ.
11. КОЗА С КОЗЛЯТАМИ.
12. ЛОШАДЬ С ЖЕРЕБЁНКОМ.
13. КОШКА С КОТЯТАМИ.
14. РЯБИНА ПОСПЕЛА.
15. СОБАКА - НАШ ДРУГ И ПОМОЩНИК.
16. ВЫСТАВКА СОБАК.

Картины по теме: «Дикие животные»

1. ЛЕВ.
2. ОБЕЗЬЯНЫ.
3. ТИГР.
4. СЛОН.
5. ЛИСА.
6. ЕЖИ
7. ВОЛКИ.
8. БЕЛЫЙ МЕДВЕДЬ.
9. ЗАЙЦЫ.
10. БЕЛКА.
11. РОСОМАХА.
12. ЛИСА.
13. КОСУЛИ.
14. СОБОЛЬ.
15. РЫСЬ.
16. ЛЕСНЫЕ ОБИТАТЕЛИ.
17. ЛОСИХА С ЛОСЁНКОМ.
18. ЛОСЬ.
19. ТИГР.
20. ЛОСИ В ЗИМНЕМ ЛЕСУ.

Д/с №38

21. МЕДВЕЖЬЯ БЕРЛОГА.
22. БЕЛЫЕ МЕДВЕДИ ЛЕТОМ.
23. КУПАНИЕ МЕДВЕДЕЙ.
24. МЕДВЕДИ В ОСЕННЕМ ЛЕСУ.
25. СЕМЬЯ БЕЛЫХ МЕДВЕДЕЙ.
26. КРОТЫ.
27. СЕМЬЯ ХОМЯКОВ.
28. СЕМЬЯ ВОЛКОВ ЛЕТОМ.
29. БЕЛКИ ОСЕНЬЮ.
30. БЕЛКИ СТРОЯТ ГНЁЗДА.
31. СЕМЬЯ ЛОСЕЙ ЛЕТОМ.
32. БЕЛКИ СПАСАЮТСЯ ОТ КУНИЦЫ.
33. МЕДВЕДИ ВЕСНОЙ.
34. ЗАЯЦ НА ЛЕЖКЕ.
35. ЗАЯЦ В ОСЕННЕМ ЛЕСУ.
36. ЗАЙЧИХА С ЗАЙЧАТАМИ.
37. БЕЛКА С БЕЛЬЧАТАМИ В ЛЕТНЕМ ЛЕСУ.
38. ВОЛЧЬЯ СТАЯ ЗИМОЙ.
39. ЛЕСНИК СПАСАЕТ ЗАЙЦЕВ.
40. ХОМЯКИ И СОВА.
41. БЕЛКИ.
42. СПЯЧКА ЕЖА.
43. ЗИМНЯЯ ПОДКОРМКА ДЛЯ ДИКИХ ЖИВОТНЫХ.
44. ЛИСА С ЛИСЯТАМИ.
45. БУРЫЙ МЕДВЕДЬ.

**ОБРАЗОВАТЕЛЬНАЯ ОБЛАСТЬ
«ФИЗИЧЕСКОЕ РАЗВИТИЕ»**

Методическая литература:

1. С.Н Агаджанова. Физическое развитие детей.
2. С. Ю. Федорова ФГОС Примерные планы физкультурных занятий с детьми 3-4 лет.
3. С. Ю. Федорова ФГОС Примерные планы физкультурных занятий с детьми 4-5 лет.
4. С. Ю. Федорова ФГОС Примерные планы физкультурных занятий с детьми 5-6 лет.
5. С. Ю. Федорова ФГОС Примерные планы физкультурных занятий с детьми 6-7 лет.
6. Д. Н. Колдина Подвижные игры и упражнения с детьми 1-3 лет.
7. В.Н. Шебеко Теория и методика физического воспитания детей дошкольного возраста. Учебное пособие.