

муниципальное казенное дошкольное образовательное учреждение города Новосибирска
города Новосибирска «Детский сад № 38 «Вдохновение» 630129, ул. Рассветная, 18, телефон:
2070034, e-mail: ds_38@edu54.ru сайт: ds-38.edusite.ru

ПРИНЯТА
решением педагогического совета
МКДОУ д/с № 38
Протокол от 31 августа 2023г. № 1

СОГЛАСОВАНА
заседанием управляющего совета
Протокол от 21 августа 2023г. № 1



**Адаптированная образовательная программа
дошкольного образования для обучающихся
с нарушениями зрения (слабовидящих, с амблиопией и косоглазием)
муниципального казенного дошкольного образовательного учреждения города
Новосибирска «Детский сад № 38 «Вдохновение»**

Срок реализации программы:
01.09.2023-01.09.2028

Новосибирск 2023

СОДЕРЖАНИЕ

1.	ЦЕЛЕВОЙ РАЗДЕЛ	
1.1	Целевой раздел обязательной части	5
1.1.1	Пояснительная записка	5
1.1.1.1	Цель реализации Программы	11
1.1.1.2	Задачи Программы	11
1.1.1.3	Принципы дошкольного образования, установленные ФГОС ДО и используемые при построении обязательной части Программы	12
1.1.1.4	Специфические принципы и подходы к формированию АОП ДО для слабовидящих, обучающихся с пониженным зрением (амблиопией и косоглазием, функциональными расстройствами и нарушениями зрения)	13
1.1.1.5	Значимые для разработки и реализации Программы характеристики, в т.ч. характеристики особенностей развития детей раннего и дошкольного возраста	15
1.1.1.6	Характеристики особенностей развития детей раннего и дошкольного возраста	15
1.1.1.7	Характеристики особенностей развития детей с ОВЗ	25
1.1.2	Планируемые результаты	26
1.1.2.1	Целевые ориентиры реализации Программы для слабовидящих, обучающихся с пониженным зрением (амблиопией и косоглазием, функциональными расстройствами и нарушениями зрения)	26
1.1.2.2	Целевые ориентиры в раннем возрасте	27
1.1.2.3	Целевые ориентиры на этапе завершения освоения программы	28
1.1.3	Педагогическая диагностика достижения планируемых результатов	29
1.1.3.1	Развивающее оценивание качества образовательной деятельности по Программе	30
1.1.3.2	Система мониторинга динамики развития обучающихся	34
1.1.3.3	Система оценки качества дошкольного образования	36
1.2	Целевой раздел части, формируемой участниками образовательных отношений ссылка	38
2.	СОДЕРЖАТЕЛЬНЫЙ РАЗДЕЛ	40
2.1	Содержательный раздел обязательной части	40
2.1.1	Описание образовательной деятельности обучающихся с нарушением зрения в соответствии с направлениями развития ребенка, представленными в пяти образовательных областях	41
2.1.2	Ранний возраст	41
2.1.2.1	Социально-коммуникативное развитие для слабовидящих, обучающихся с пониженным зрением (амблиопией и косоглазием, функциональными расстройствами и нарушениями зрения)	41
2.1.2.2	Познавательное развитие для слабовидящих, обучающихся с пониженным зрением (амблиопией и косоглазием, функциональными расстройствами и нарушениями зрения)	44
2.1.2.3	Речевое развитие для слабовидящих, обучающихся с пониженным зрением (амблиопией и косоглазием, функциональными расстройствами и нарушениями зрения)	45

2.1.2.4	Художественно-эстетическое развитие для слабовидящих, обучающихся с пониженным зрением (амблиопией и косоглазием, функциональными расстройствами и нарушениями зрения)	46
2.1.2.5	Физическое развитие для слабовидящих, обучающихся с пониженным зрением (амблиопией и косоглазием, функциональными расстройствами и нарушениями зрения)	46
2.1.3	Дошкольный возраст	47
2.1.3.1	Социально-коммуникативное развитие для слабовидящих, обучающихся с пониженным зрением (амблиопией и косоглазием, функциональными расстройствами и нарушениями зрения)	48
2.1.3.2	Познавательное развитие для слабовидящих, обучающихся с пониженным зрением (амблиопией и косоглазием, функциональными расстройствами и нарушениями зрения)	61
2.1.3.3	Речевое развитие для слабовидящих, обучающихся с пониженным зрением (амблиопией и косоглазием, функциональными расстройствами и нарушениями зрения)	69
2.1.3.4	Художественно-эстетическое развитие для слабовидящих, обучающихся с пониженным зрением (амблиопией и косоглазием, функциональными расстройствами и нарушениями зрения)	73
2.1.3.5	Физическое развитие для слабовидящих, обучающихся с пониженным зрением (амблиопией и косоглазием, функциональными расстройствами и нарушениями зрения)	80
2.1.4	Описание вариативных форм, способов, методов и средств реализации Программы.	85
2.1.4.1	Формы работы по видам деятельности	85
2.1.4.2	Взаимодействие педагогического коллектива с детьми	87
2.1.4.3	Взаимодействие педагогического коллектива с родителями (законными представителями) обучающихся с ОВЗ.	90
2.1.5	Особенности образовательной деятельности разных видов и культурных практик	98
2.1.6	Способы и направления поддержки детской инициативы	100
2.1.7	Программа коррекционно-развивающей работы с детьми	107
2.1.7.1	Программа коррекционно-развивающей работы в соответствии с особыми образовательными потребностями для слабовидящих, обучающихся с пониженным зрением (амблиопией и косоглазием, функциональными расстройствами и нарушениями зрения)	174
2.1.7.2	Коррекционно-педагогическая деятельность специалистов (учителя – дефектолога (тифлопедагога), учителя-логопеда, педагога-психолога)	221
2.2.	Рабочая программа воспитания	228
2.2.1	Целевой раздел	228
2.2.2	Содержательный раздел	234
2.2.3	Организационный раздел	246
2.3	Содержательный раздел части, формируемой участниками образовательных отношений	248
3.	ОРГАНИЗАЦИОННЫЙ РАЗДЕЛ	249
3.1	Организационный раздел обязательной части Программы	249

3.1.1	Психолого-педагогические условия, обеспечивающие развитие для слабовидящих, обучающихся с пониженным зрением (амблиопией и косоглазием, функциональными расстройствами и нарушениями зрения)	249
3.1.2	Особенности организации развивающей предметно-пространственной среды	252
3.1.3	Материально-техническое обеспечение Программы, обеспеченность методическими материалами и средствами обучения и воспитания	256
3.1.4	Примерный перечень литературных, музыкальных, художественных анимационных произведений для реализации Программы	260
3.1.5	Кадровые условия реализации программы	261
3.1.6	Финансовое обеспечение	265
3.1.7	Режим и распорядок дня в дошкольных группах	265
3.1.8	Календарный план воспитательной работы	270
3.2	Организационный раздел части Программы, формируемой участниками образовательных отношений	274
4.	Краткая презентация программы	275
5.	Перечень нормативно-правовых документов	280
6.	Приложения	282

1. ЦЕЛЕВОЙ РАЗДЕЛ

1.1 Целевой раздел обязательной части

1.1.1 Пояснительная записка

1. Адаптированная образовательная программа дошкольного образования для обучающихся с нарушениями зрения (слабовидящих, с амблиопией и косоглазием) муниципального казенного дошкольного образовательного учреждения города Новосибирска «Детский сад № 38 «Вдохновение» (далее АОП ДО) разработана в соответствии с приказом Министерства просвещения Российской Федерации от 25.11.2022 № 1028 «Об утверждении федеральной образовательной программы дошкольного образования», Федеральным законом от 24.09.2022 № 371 – ФЗ «О внесении изменений в Федеральный закон «Об образовании в Российской Федерации» и статью 1 Федерального закона «Об обязательных требованиях в Российской Федерации»; на основании статьи 12 Федерального закона от 29.12.2012 № 273-ФЗ «Об образовании в Российской Федерации»; в соответствии с Федеральным государственным образовательным стандартом дошкольного образования (Приказ Министерства образования и науки Российской Федерации от 17.10.2013 года № 1155); с учётом СП 2.4.3648-20 «Санитарно-эпидемиологические требования к организациям воспитания и обучения, отдыха и оздоровления детей и молодежи», СП 1.2.3685-21 "Гигиенические нормативы и требования к обеспечению безопасности и (или) безвредности для человека факторов среды обитания".

Муниципальное казенное дошкольное образовательное учреждение города Новосибирска «Детский сад № 38 «Вдохновение» расположено по адресу: 630129 г. Новосибирск, ул. Рассветная, 18, телефоны: 207-00-34, e-mail: ds_38@edu54.ru

Заведующий МКДОУ д/с № 38: Скурихина Светлана Алексеевна.

Учредительные документы:

- Устав, утвержденный начальником департамента образования мэрии города Новосибирска от 26.05.2021г. № 0418-од;

- Лицензия регистрационный номер 1208 от 15.07.2021г., выданная Министерством образования Новосибирской области.

В настоящее время в детском саду функционирует 11 групп, из них:

- 2 группы оздоровительной направленности;

- 2 группы для детей раннего возраста;

- 3 группы компенсирующей направленности (для детей с нарушениями зрения);

- 1 группа комбинированной направленности (с пребыванием детей с нарушениями зрения);

- 3 группы комбинированной направленности (с пребыванием детей с ТНР).

Детский сад работает по 5-ти дневной рабочей неделе с 12 часовым пребыванием детей (с 7.00 до 19.00). Выходные дни - суббота, воскресенье и праздничные дни.

Программа сформирована в соответствии с целями, задачами и принципами, определёнными ФГОС ДО. Разработана на основе Программы специальных (коррекционных) образовательных учреждений IV вида (для детей с нарушением зрения) Программа детского сада. Коррекционная работа в детском саду/Под ред. Л.И. Плаксиной.

Программа адресована педагогическим и иным работникам, работающим с обучающимися данного образовательного учреждения, а также родителям (законным представителям) несовершеннолетних обучающихся.

Программа направлена на создание развивающей образовательной среды для детей раннего и дошкольного возраста, открывающей

возможности для позитивной социализации ребёнка, его всестороннего личностного развития, развития инициативы и творческих способностей, индивидуализации на основе сотрудничества с взрослыми и сверстниками в соответствующих дошкольному возрасту видах деятельности и учетом особых образовательных потребностей детей с ограниченными возможностями здоровья (далее по тексту – ОВЗ) в условиях совместного образования.

В Программе отражены содержание обучения и воспитания, особенности организации образовательной деятельности и образовательного процесса, учитывающие возраст детей, направленность групп, а также участие родителей (законных представителей) в реализации Программы.

Программа реализуется на государственном языке Российской Федерации.

Рабочая программа воспитания является компонентом содержательного раздела Программы.

Программа публикуется на сайте образовательного учреждения в соответствии с Постановлением Правительства РФ от 20.10.2021 №1802 «Об утверждении Правил размещения на официальном сайте образовательной организации в информационно- телекоммуникационной сети «Интернет» и обновления информации об образовательной организации».

АОП ДО является документом, в соответствии с которым организации, осуществляющие образовательную деятельность на уровне дошкольного образования (далее - Организации).

Содержание и планируемые результаты (целевые ориентиры), АОП ДО не ниже соответствующих содержания и планируемых результатов Программы. По своему организационно-управленческому статусу АОП ДО, реализующая принципы Стандарта, имеет модульную структуру.

Рамочный характер АОП ДО раскрывается через представление

д/с № 38 д/с № 38 д/с № 38

общей модели образовательного процесса в образовательных организациях, возрастных нормативов развития, общих и особых образовательных потребностей, обучающихся раннего и дошкольного возраста с ограниченными возможностями здоровья (далее - ОВЗ). Определение структуры и наполнения содержания образовательной деятельности в соответствии с направлениями развития ребенка в пяти образовательных областях. Образовательные области, содержание образовательной деятельности, равно как и организация образовательной среды, в том числе предметно-пространственная и развивающая образовательная среда, выступают в качестве модулей, из которых создается АОП ДО.

д/с № 38 д/с № 38 д/с № 38

Структура реализуемой Программы, в том числе рабочей программы воспитания, которая является частью учебно-методической документации Программы, соответствует требованиям ФГОС ДО и включает три основных раздела – целевой, содержательный и организационный, в каждом из них предусматривается обязательная часть и часть, формируемая участниками образовательных отношений (п.2.11.ФГОС ДО); и дополнительный раздел Программы – текст её краткой презентации (п.2.13 ФГОС ДО).

Целевой раздел АОП ДО включает пояснительную записку и планируемые результаты освоения АОП ДО, определяет ее цели и задачи, принципы и подходы к формированию АОП ДО, планируемые результаты ее освоения в виде целевых ориентиров.

Содержательный раздел АОП ДО включает описание образовательной деятельности по пяти образовательным областям: социально-коммуникативное развитие; познавательное развитие; речевое развитие; художественно-эстетическое развитие; физическое развитие; формы, способы, методы и средства реализации программы, которые отражают аспекты образовательной среды:

предметно-пространственная развивающая образовательная среда;

д/с № 38 д/с № 38 д/с № 38

характер взаимодействия со педагогическим работником; характер взаимодействия с другими детьми; система отношений ребенка к миру, к другим людям, к себе самому; содержание образовательной деятельности по профессиональной коррекции нарушений развития обучающихся (программу коррекционно-развивающей работы).

АОП ДО определяет базовое содержание образовательных областей с учетом возрастных и индивидуальных особенностей обучающихся в различных видах деятельности, таких как:

1. Предметная деятельность.
2. Игровая (сюжетно-ролевая игра, игра с правилами и другие виды игры).
3. Коммуникативная (общение и взаимодействие с педагогическим работником и другими детьми).

д/с № 38 д/с № 38 д/с № 38

4. Познавательная-исследовательская (исследование и познание природного и социального миров в процессе наблюдения и взаимодействия с ними), а также такими видами активности ребенка, как:

восприятие художественной литературы и фольклора, самообслуживание и элементарный бытовой труд (в помещении и на улице), конструирование из разного материала, включая конструкторы, модули, бумагу, природный и иной материал,

изобразительная (рисование, лепка, аппликация), музыкальная (восприятие и понимание смысла музыкальных произведений, пение, музыкально-ритмические движения, игры на детских музыкальных инструментах), двигательная (овладение основными движениями) формы активности ребенка.

Содержательный раздел АОП ДО включает описание коррекционно-развивающей работы, обеспечивающей адаптацию и включение обучающихся с ОВЗ в социум.

Программа коррекционно-развивающей работы:

1. Является неотъемлемой частью АОП ДО в условиях дошкольных образовательных групп компенсирующей направленности.
2. Обеспечивает достижение максимальной реализации реабилитационного потенциала.
3. Учитывает особые образовательные потребности обучающихся раннего и дошкольного возраста с ОВЗ, удовлетворение которых открывает возможность общего образования. АОП ДО обеспечивает планируемые результаты дошкольного образования обучающихся раннего и дошкольного возраста с ОВЗ в условиях дошкольных образовательных групп компенсирующей направленности.

Организационный раздел программы содержит психолого-педагогические условия, обеспечивающие развитие ребенка с ОВЗ, особенности организации развивающей предметно-пространственной среды, федеральный календарный план воспитательной работы с перечнем основных государственных и народных праздников, памятных дат в календарном плане воспитательной работы Организации.

В каждом разделе Программы разработана часть, формируемая участниками образовательных отношений.

Объем обязательной части АОП ДО составляет 90% от ее общего объема. Объем части, формируемой участниками образовательных отношений, составляет 10% от ее общего объема.

АОП ДО также содержит рекомендации по развивающему оцениванию достижения целей в форме педагогической и психологической диагностики развития обучающихся, а также качества ее реализации. Система оценивания качества реализации АОП ДО направлена, в первую очередь, на оценивание созданных Организацией условий внутри образовательного процесса.

1.1.1.1 Цель реализации Программы: обеспечение условий для дошкольного образования, определяемых общими и особыми потребностями обучающегося раннего и дошкольного возраста с ОВЗ, индивидуальными особенностями его развития и состояния здоровья.

Программа содействует взаимопониманию и сотрудничеству между людьми, способствует реализации прав обучающихся дошкольного возраста на получение доступного и качественного образования, обеспечивает развитие способностей каждого ребенка, формирование и развитие личности ребенка в соответствии с принятыми в семье и обществе духовно-нравственными и социокультурными ценностями в целях интеллектуального, духовно-нравственного, творческого и физического развития человека, удовлетворения его образовательных потребностей и интересов.

1.1.1.2 Задачи Программы:

- реализация содержания АОП ДО;
- коррекция недостатков психофизического развития обучающихся с ОВЗ;
- охрана и укрепление физического и психического здоровья обучающихся с ОВЗ, в том числе их эмоционального благополучия;
- обеспечение равных возможностей для полноценного развития ребенка с ОВЗ в период дошкольного образования независимо от места проживания, пола, нации, языка, социального статуса;
- создание благоприятных условий развития в соответствии с их возрастными, психофизическими и индивидуальными особенностями, развитие способностей и творческого потенциала каждого ребенка с ОВЗ как субъекта отношений с педагогическим работником, родителями (законными представителями), другими детьми;
- объединение обучения и воспитания в целостный образовательный процесс на основе духовно-нравственных и социокультурных ценностей, принятых в обществе правил и норм поведения в интересах человека, семьи,

общества;

-формирование общей культуры личности обучающихся с ОВЗ, развитие их социальных, нравственных, эстетических, интеллектуальных, физических качеств, инициативности, самостоятельности и ответственности ребенка, формирование предпосылок учебной деятельности;

-формирование социокультурной среды, соответствующей психофизическим и индивидуальным особенностям развития обучающихся с ОВЗ;

-обеспечение психолого-педагогической поддержки родителей (законных представителей) и повышение их компетентности в вопросах развития, образования, охраны и укрепления здоровья обучающихся с ОВЗ;

-обеспечение преемственности целей, задач и содержания дошкольного и начального общего образования.

1.1.1.3 Принципы дошкольного образования, установленные ФГОС ДО и используемые при построении обязательной части Программы

В соответствии со Стандартом Программа построена на следующих принципах:

1. Поддержка разнообразия детства.
2. Сохранение уникальности и самоценности детства как важного этапа в общем развитии человека.
3. Позитивная социализация ребенка.
4. Личностно-развивающий и гуманистический характер взаимодействия педагогических работников и родителей (законных представителей), педагогических и иных работников Организации) и обучающихся.
5. Содействие и сотрудничество обучающихся и педагогических работников, признание ребенка полноценным участником (субъектом)

д/с № 38 д/с № 38 д/с № 38
образовательных отношений.

6. Сотрудничество Организации с семьей.

7. Возрастная адекватность образования. Данный принцип предполагает подбор образовательными организациями содержания и методов дошкольного образования в соответствии с возрастными особенностями обучающихся.

1.1.1.4 Специфические принципы и подходы к формированию АОП ДО для слабовидящих, обучающихся с пониженным зрением (амблиопией и косоглазием, функциональными расстройствами и нарушениями зрения):

1. Сетевое взаимодействие с организациями социализации, образования, охраны здоровья и другими партнерами, которые могут внести вклад в развитие и образование обучающихся с нарушениями зрения: Организация устанавливает партнерские отношения не только с семьями обучающихся, но и с другими организациями и лицами, которые могут способствовать удовлетворению особых образовательных потребностей обучающихся с нарушениями зрения, оказанию психолого-педагогической, тифлопедагогической и медицинской поддержки в случае необходимости (Центр психолого-педагогической, медицинской и социальной помощи).

2. Индивидуализация образовательных программ дошкольного образования слабовидящих, обучающихся с пониженным зрением (амблиопией и косоглазием, функциональными расстройствами и нарушениями зрения): открывает возможности для индивидуализации образовательного процесса, появления индивидуальной траектории развития каждого ребенка с характерными спецификой и скоростью, учитывающей его интересы, мотивы, способности и психофизические особенности.

3. Развивающее вариативное образование: содержание образования предлагается ребенку через разные виды деятельности с учетом зон

д/с № 38 д/с № 38 д/с № 38

актуального и ближайшего развития ребенка, что способствует развитию, расширению как явных, так и потенциальных зрительных возможностей ребенка.

4. Полнота содержания и интеграция отдельных образовательных областей: всестороннее социально-коммуникативное, познавательное, речевое, художественно-эстетическое и физическое развитие обучающихся с нарушениями зрения посредством различных видов детской деятельности. Между отдельными разделами Программы существуют многообразные взаимосвязи: познавательное развитие слабовидящих, обучающихся с пониженным зрением (амблиопией и косоглазием, функциональными расстройствами и нарушениями зрения) тесно связано с речевым, социально-коммуникативным, художественно-эстетическим, физическим, предметно-пространственной ориентировкой, зрительным восприятием. Содержание образовательной деятельности в каждой области тесно связано с другими областями.

д/с № 38 д/с № 38 д/с № 38

5. Инвариантность ценностей и целей при вариативности средств реализации и достижения целей Программы: Организация должна разработать свою адаптированную образовательную программу, за ней остается право выбора способов их достижения, выбора образовательных программ, учитывающих разнородность состава групп обучающихся, их психофизических особенностей, запросов родителей (законных представителей).

6. Принцип научной обоснованности и практического применения тифлопсихологических и тифлопедагогических изысканий в области особенностей развития обучающихся с нарушениями зрения, коррекционной, компенсаторно-развивающей, коррекционно-развивающей работы с данной категорией обучающихся: адаптированная программа определяет и раскрывает специфику образовательной среды во всех ее составляющих в

д/с № 38 д/с № 38 д/с № 38
соответствии с индивидуально-типологическими особенностями обучающихся с нарушениями зрения и их особыми образовательными потребностями: развивающее предметное содержание образовательных областей, введение в содержание образовательной деятельности специфических разделов педагогической деятельности; создание востребованной детьми с нарушениями зрения развивающей предметно-пространственной среды; обеспечение адекватного взаимодействия зрячих педагогических работников с ребенком с нарушениями зрения; коррекционно- развивающую работу.

1.1.1.5 Значимые для разработки и реализации Программы характеристики, в т.ч. характеристики особенностей развития детей раннего и дошкольного возраста

д/с № 38 д/с № 38 д/с № 38
МКДОУ д/с № 38 осуществляет работу со слабовидящими, обучающимися с пониженным зрением (амблиопией и косоглазием, функциональными расстройствами и нарушениями зрения). Зачисление обучающихся осуществляется на основании заключения ТПМПК ("территориальная психолого-медико-педагогической комиссии").

Зачисление обучающихся в группы комбинированной и компенсирующей направленности осуществляется на основании заключения ТПМПК г. Новосибирска. Полученные данные об индивидуальных особенностях и о состоянии здоровья воспитанников определяют основные приоритеты в реализации АОП ДО.

1.1.1.6 Характеристики особенностей развития детей раннего и дошкольного возраста

Возраст от 2 до 3 лет.

Продолжает *развиваться предметная деятельность* (развиваются соотносящиеся и орудийные действия), ситуативно-деловое - общение ребенка и взрослого; совершенствуется восприятие, речь, начальные формы

произвольного поведения, игры, наглядно – действенное мышление.

В ходе совместной с взрослыми предметной деятельности продолжает развиваться понимание речи. Интенсивно *развивается активная речь* детей. К концу третьего года жизни речь становится средством общения ребенка со сверстниками. В этом возрасте у детей *формируются новые виды деятельности*: игра, рисование, конструирование.

Игра носит процессуальный характер, в середине третьего года жизни появляются действия с предметами заместителями.

Типичным является изображение человека в виде «головонога» - окружности и отходящих от нее линий.

Дети могут *осуществлять выбор* из 2-3 предметов по форме, величине и цвету; различать мелодии; петь.

К трем годам дети воспринимают все звуки родного языка, но произносят их с большими искажениями.

Основной формой *мышления* становится наглядно – действенная.

Для детей этого возраста характерна *неосознанность мотивов, импульсивность и зависимость* чувств и желаний от ситуации. У детей появляются чувства гордости и стыда, связанные с идентификацией с именем и полом. Ранний возраст завершается кризисом трех лет. Ребенок осознает себя как отдельного человека, отличного от взрослого. У него формируется образ «Я». Кризис часто сопровождается рядом отрицательных проявлений: негативизмом, упрямством, нарушением общения со взрослыми и др. Кризис может сопровождаться от нескольких месяцев до двух лет.

Возраст от 3-4 лет.

Возраст трех лет – это тот возраст, когда ребенок интенсивно психически развивается, и появляются новые, ранее отсутствующие особенности. Ведущей познавательной функцией является *восприятие*, когда

ребенок как «губка» впитывает в себя все новое. Ведущая деятельность – игровая. В этот период происходит переход от манипулятивной игры к ролевой.

Главной особенностью игры является ее условность: выполнение одних действий с одними предметами предполагает их отнесенность к другим действиям с другими предметами. Основным содержанием игры младших дошкольников являются действия с игрушками и предметами заместителями.

В младшем дошкольном возрасте происходит переход к *сенсорным эталонам*. К концу младшего дошкольного возраста дети могут воспринимать до 5 и более форм предметов и до 7 и более цветов, способны дифференцировать предметы по величине, ориентироваться в пространстве группы детского сада, а при определенной организации образовательного процесса – и в помещении всего дошкольного учреждения.

Развиваются память и внимание. По просьбе взрослого дети могут запомнить 3-4 слова и 5-6 названий предметов. К концу младшего дошкольного возраста они способны запомнить значительные отрывки из любимых произведений. Процессы памяти остаются произвольными.

Преобладает узнавание. Объем памяти существенно зависит от того, увязан материал в целое или разрознен.

Ребенок хорошо запоминает все, что представляет для него интерес, вызывает эмоциональный отклик. Хорошо усваивается информация, которую он видит и слышит. Развита двигательная память: хорошо запоминается то, что было связано с собственным движением.

Внимание ребенка в этом возрасте неустойчивое. Его по – прежнему сложно направить на предмет. Но к концу года все меняется. Ребенок становится менее импульсивным и может удерживать активное внимание в течение 8 минут.

Продолжается развиваться наглядно – действенное мышление. При

д/с № 38 д/с № 38 д/с № 38
этом преобразование ситуаций в ряде случаев осуществляются на основе целенаправленных проб с четом желаемого результата.

Дошкольники способны установить некоторые скрытые связи и отношения между предметами. В 3-4 года ребенок пытается анализировать то, что видит вокруг себя, сравнивать предметы друг с другом и вводить заключение об их взаимозависимостях.

Сравнивают и анализируют младшие дошкольники в наглядно – действенном плане. Но у части дошкольников уже начинает проявляться способность решать задачи по представлению. Дети могут сравнивать предметы по цвету и форме, выделять отличия по другим признакам.

В младшем дошкольном возрасте *начинает развиваться воображение.*

Малыша легко уговорить действовать с предметами, перевоплощая их, но становится более сложной и развернутой. Словарный запас увеличивается за год в среднем до 1500 слов.

Индивидуальные различия колеблются от 600 до 2300 слов. Изменяется состав речи: возрастает доля глаголов, прилагательных и других частей речи.

Интеллектуальная деятельность усложняется. После 3 лет ребенок начинает осознавать себя личностью, на этом этапе продолжает совершенствоваться координация движений. Для детей характерна эмоциональная лабильность – быстрые переходы от одного эмоционального состояния к другому: согласия – в капризы, радости – в обиду. У ребенка четко выявляются индивидуальные черты характера.

Взаимоотношения детей: они скорее играют рядом, чем активно вступают во взаимодействие. Однако уже в этом возрасте могут наблюдаться устойчивые избирательные взаимоотношения. Конфликты между детьми возникают преимущественно по поводу игрушек. Положение ребенка в группе сверстников во многом определяется мнением воспитателя.

Поведение ребенка еще ситуативное. Начинает развиваться

д/с № 38 д/с № 38 д/с № 38
самооценка, продолжает развиваться также их половая идентификация.

Возраст 3-4 года отличается быстрым развитием двигательной активности, но контроль за адекватностью движений у детей низкий, что часто ведет к травмам.

Возраст от 4 до 5 лет.

Наиболее ярко этот возраст характеризует возрастающая произвольность, преднамеренность, целенаправленность психических процессов, что свидетельствует об увеличении участия воли в процессах восприятия, памяти, мышления.

В игровой деятельности появляются ролевые взаимодействия. Происходит разделение игровых и реальных взаимодействий детей.

Дети могут рисовать основные геометрические фигуры, вырезать ножницами, наклеивать изображение на бумагу и т.д.

Формируются навыки планирования последовательности действий.

Восприятие. В этом возрасте ребенок осваивает приемы активного познания свойств предметов: измерение, сравнение путем наложения, прикладывания предметов друг к другу. Восприятие сенсорных эталонов.

Дети способны упорядочить группы предметов по сенсорному признаку - величине, цвету; выделить такие параметры, как высота, длина и ширина.

Начинает складываться произвольное *внимание*. Увеличивается устойчивость внимания. Ребенок может удерживать внимание до 20 минут. При выполнении, каких – либо действий он способен удерживать в памяти несложное условие.

Начинает развиваться *образное мышление*. Дети уже способны использовать простые схематизированные изображения для решения несложных задач. Они могут строить по схеме, решать лабиринтные задачи.

Решение задач может происходить в *наглядно - действенном, наглядно*

– образном и словесном планах. У детей 4-5 лет преобладает наглядно – образное мышление, а главная задача педагога – формирование разнообразных конкретных представлений. Мышление человека – это способность к обобщению, поэтому необходимо учить детей обобщать.

Воображение продолжает развиваться. Формируются такие его особенности, как оригинальность и произвольность.

Память в этом возрасте начинают развиваться процессы сначала произвольного припоминания, а затем и преднамеренного запоминания. Для того чтобы что-то запомнить, ребенок теперь может использовать некоторые действия, например повторение. К концу пятого года жизни появляются самостоятельные попытки элементарной систематизации материала в целях его запоминания.

Объем памяти постепенно возрастает, и ребенок пяти лет более четко воспроизводит то, что запомнил. Дети запоминают до 7-8 названий предметов.

Увеличивается *устойчивость внимания*. Ребенку оказывается доступной сосредоточенная длительность в течение 15-20 минут. Он способен удерживать в памяти при выполнении, каких – либо действий несложное условие.

Речь становится предметом активности детей. Развивается грамматическая сторона речи. Обогащается словарный запас детей, расширяются возможности использования слов.

Речь детей при взаимодействии друг с другом носит ситуативный характер, а при общении со взрослыми становится вне ситуативной.

В общении ребенка и взрослого ведущим становится *познавательный мотив*. *Повышенная обидчивость* представляет собой возрастной феномен.

Взаимоотношения со сверстниками характеризуются избирательностью, появляются постоянные партнеры по играм. В группах

начинают выделяться лидеры. Появляются конкурентность, соревновательность.

Возраст 5-6 лет.

В старшем дошкольном возрасте познавательная задача становится собственно познавательной, а не игровой. У него появляется желание показать свои умения, сообразительность. Активно продолжают развиваться память, внимание, мышление, воображение, восприятие.

Мышление. В старшем дошкольном возрасте продолжает развиваться образное мышление. Дети способны не только решить задачу, но и в уме совершить преобразование объекта.

Кроме того, совершенствуется способность к обобщению, что является основой словесно – логического мышления.

Воображение. Пятилетний возраст характеризуется расцветом фантазии. Особенно ярко воображение ребенка проявляется в игре, где он действует очень увлеченно.

Дети могут распределять роли до начала игры и строить свое поведение, придерживаясь роли. Речь, сопровождающая реальные отношения детей, отличается от ролевой речи. Дети начинают осваивать социальные отношения и понимать подчиненность позиций в различных видах деятельности взрослых. При распределении ролей могут возникать конфликты, связанные с субординацией ролевого поведения.

Это возраст наиболее активного рисования. Рисунки приобретают сюжетный характер; по рисунку можно судить о половой принадлежности и эмоциональном состоянии изображенного человека.

Конструктивная деятельность может осуществляться на основе схемы, по замыслу и по условиям. Появляется конструирование в ходе совместной деятельности.

Продолжает совершенствоваться восприятие цвета и их оттенки, но и

промежуточные цветочные оттенки; форму прямоугольников, овалов, треугольников. Воспринимают величину объектов, легко выстраивают в ряд – по возрастанию или убыванию – до 10 различных предметов.

Восприятие продолжает совершенствоваться. Воспринимают величину объектов, легко выстраивают в ряд по величине – возрастанию или убыванию до 10 различных предметов.

Продолжает совершенствоваться восприятие цвета и их оттенки, но и промежуточные цветовые оттенки, форму прямоугольников, овалов, треугольников.

Воображение будет активно развиваться лишь при условии проведения специальной работы по его активизации.

Внимание. Возрастает устойчивость внимания, развивается способность к его распределению и переключаемости. Наблюдается переход от непроизвольного к произвольному вниманию. Объем 6-7 объектов к концу года.

Память. В возрасте 5-6 лет начинает формироваться произвольная память. Ребенок способен при помощи образно – зрительной памяти запомнить 5-6 объектов. Объем слуховой вербальной памяти составляет 5-6 слов.

Речь продолжает совершенствоваться. Дети используют практически все части речи, активно занимаются словотворчеством. Богаче становится лексика: активно используются синонимы и антонимы. Провождает совершенствоваться звуковая сторона речи.

Развивается связанная речь. Дети могут пересказывать, рассказывать по картинке, передавая не только главное, но и деталей.

Достижения этого возраста характеризуются распределением ролей в игровой деятельности; структурированием игрового пространства; дальнейшим развитием изобразительной деятельности, отличающейся

д/с № 38 д/с № 38 д/с № 38

высокой продуктивностью; применением в конструировании обобщенного способа обследования образца; усвоением обобщенных способов изображения предметов одинаковой формы.

Восприятие в этом возрасте характеризуется анализом сложных форм объектов; развитие мышления сопровождается освоением мыслительных средств (схематизированные представления, комплексные представления, представления о цикличности изменений); развиваются умение обобщать, причинное мышление, воображение, произвольное внимание, речь, образ Я.

Возраст от 6-7 лет.

Ведущая потребность – общение. Ведущая деятельность – сюжетно – ролевая игра.

Ведущая функция – воображение. Возрастные особенности:

- проявление произвольности всех психических процессов. Но учебная деятельность школьного типа еще не сформирована;

- переход к младшему школьному возрасту;

- проявление кризиса 7 лет (капризы, паясничанье, демонстративное поведение);

- повышенная чувствительность;

- полное доверие взрослому, принятие точки зрения взрослого.

Отношение к взрослому как к единственному источнику достоверного знания.

К концу дошкольного возраста ребенок обладает высоким уровнем познавательного и личностного развития, что позволяет ему в дальнейшем успешно обучаться в школе.

Дети подготовительной к школе группы начинают осваивать сложные взаимодействия людей. Игровое пространство усложняется. Дети могут комментировать исполнение роли тем или иным участником игры.

Более явными становятся различия между рисунками мальчиков

Изображение человека становится еще более детализированным и пропорциональным.

При правильном педагогическом подходе у детей формируются художественно – творческие способности в изобразительной деятельности.

Они свободно владеют обобщенными способами анализа, как изображений, так и построек; не только анализируют основные конструктивные особенности различных деталей, но и определяют их форму на основе сходства со знаковыми и объемными предметами.

У детей продолжает развиваться восприятие, однако они не всегда могут одновременно учитывать несколько различных признаков.

У старшего дошкольника развито творческое воображение. Этот период – сенситивный для развития фантазии.

Ведущим по – прежнему является наглядно – образное мышление, но к концу дошкольного возраста начинает формироваться словесно - логическое мышление. Оно предполагает развитие умения оперировать словами, понимать логику рассуждений. Здесь обязательно потребуется помощь взрослых, так как известна нелогичность детских рассуждений при сравнении, например величины и количества предметов – воспроизведение метрических отношений затруднено. Продолжают развиваться навыки обобщения и рассуждения, но они в значительной степени еще ограничиваются наглядными признаками ситуации.

Старший дошкольник может устанавливать причинно – следственные связи, находить решение проблемных ситуаций.

Продолжает развиваться **внимание** дошкольников, оно становится произвольным. Увеличивается устойчивость внимания до 25 минут, объем внимания составляет 7-8 предметов.

К концу дошкольного периода у ребенка появляются произвольные

д/с № 38 д/с № 38 д/с № 38

формы психической активности. Он умеет рассматривать предметы, может вести целенаправленное наблюдение, возникает произвольное внимание, и в результате появляются элементы произвольной памяти. Произвольная память проявляется в ситуациях, когда ребенок самостоятельно ставит цель: запомнить и вспомнить.

Продолжает развиваться звуковая сторона речи, грамматический строй, лексика, связанная речь. В результате правильно организованной работы у детей оказывается хорошо развиты диалогическая и некоторые виды монологической речи.

В подготовительной к школе группе завершается дошкольный возраст. Его основные достижения связаны с освоением мира вещей как предметов человеческой культуры, освоением форм позитивного общения с людьми, развитием половой идентификации, формированием позиции школьника.

1.1.1.7 Характеристики особенностей развития детей с ОВЗ

д/с № 38 д/с № 38 д/с № 38

Дети с ограниченными возможностями - это дети, имеющие различные отклонения психического или физического плана, которые обуславливают нарушения общего развития, не позволяющие детям вести полноценную жизнь. В данную группу можно отнести как детей-инвалидов, так и не признанных инвалидами, но при наличии ограничений жизнедеятельности. Итак, дети с ограниченными возможностями здоровья – это определенная группа детей, требующая особого внимания и подхода к воспитанию.

Слабовидящие, обучающиеся с пониженным зрением (амблиопией и косоглазием, функциональными расстройствами и нарушениями зрения) сильно отличаются друг от друга по состоянию зрения, работоспособности, утомляемости и скорости усвоения материала. В значительной степени это обусловлено характером поражения зрения, происхождением дефекта и личными особенностями детей. Как правило, для детей с нарушениями зрения характерны повышенная эмоциональная ранимость, обидчивость,

д/с № 38 д/с № 38 д/с № 38

конфликтность, напряженность, неспособность к пониманию эмоционального состояния партнера по общению и адекватному самовыражению. Поведению детей с нарушениями зрения в большинстве случаев недостает гибкости и спонтанности, отсутствуют, или слабо развиты речевые формы общения. Для слабовидящих детей характерна большая неуверенность в правильности и качестве выполнения работы, что выражается в более частом обращении за помощью в оценке деятельности к взрослому, переводе оценки в вербальный коммуникативный план. Игры таких детей отличаются меньшей развернутостью по сравнению с играми обычных детей.

1.1.2 Планируемые результаты

д/с № 38 д/с № 38 д/с № 38

В соответствии со Стандартом специфика дошкольного детства и системные особенности дошкольного образования делают неправомерными требования от ребенка дошкольного возраста конкретных образовательных достижений. Поэтому результаты освоения Программы представлены в виде целевых ориентиров дошкольного образования и представляют собой возрастные характеристики возможных достижений ребенка с ОВЗ к концу дошкольного образования.

Реализация образовательных целей и задач Программы направлена на достижение целевых ориентиров дошкольного образования, которые описаны как основные характеристики развития ребенка с ОВЗ. Они представлены в виде изложения возможных достижений обучающихся на разных возрастных этапах дошкольного детства.

1.1.2.1 Целевые ориентиры реализации Программы для слабовидящих, обучающихся с пониженным зрением (амблиопией и косоглазием, функциональными расстройствами и нарушениями зрения)

В соответствии с особенностями психофизического развития ребенка с

нарушениями зрения, планируемые результаты освоения Программы предусмотрены в ряде целевых ориентиров.

1.1.2.2 Целевые ориентиры в раннем возрасте

К трем годам на основании адаптационно-компенсаторных механизмов у ребенка появляется способность использовать зрение в отражении окружающего с опорой на ориентировочно-поисковую, информационно-познавательную, регулирующую и контролирующую функции зрительной деятельности:

1) интересуется окружающими предметами, активно их рассматривает; проявляет интерес к полимодальным впечатлениям: зрение в сочетании со слуховыми и осязательными впечатлениями. Использует специфические, культурно фиксированные предметные действия с помощью педагогического работника, проявляет знания назначений бытовых предметов, игрушек ближайшего окружения. Демонстрирует умения в действиях с игрушками. Проявляет избирательное отношение к предметам; стремится к общению и воспринимает смыслы в знакомых ситуациях общения с педагогическим работником, активно подражает им в речи и звукопроизношениях. Зрительно узнает близких окружающих. Положительно относится к совместным с педагогическим работником или родителями (законными представителями) действиям, проявляет интерес к его действиям, способен к зрительному подражанию, опираясь на зрительное восприятие, ищет поддержки и оценки со стороны педагогического работника, родителей (законных представителей), принимающих участие в совместной деятельности;

2) владеет активной и пассивной речью: понимает речь педагогических работников, родителей (законных представителей), может обращаться с вопросами и просьбами, знает названия окружающих предметов и игрушек, способен узнавать их по слову, проявляет понимание

д/с № 38 д/с № 38 д/с № 38

связи слов с воспринимаемым им зрительно предметом и объектом, использует вербальные и невербальные средства общения;

3) проявляет интерес к другим детям, к их проявлениям и действиям;

4) любит слушать стихи, песни, короткие сказки, рассматривать книгу, двигаться в пространстве под музыку, проявляет живой эмоциональный отклик на эстетические впечатления от зрительного, слухового восприятия, на результат игровых действий с игрушками;

5) владеет свободной ходьбой с перемещением под контролем зрения в знакомом и в малознакомом пространствах, использует зрение при преодолении препятствий, активен в ходьбе для удовлетворения своих жизненных потребностей. При ходьбе на основе контроля зрения способен: сохранять, изменять направление движения и достигать цель. Крупная и мелкая моторика рук, зрительно-моторная координация обеспечивают формирование двигательного компонента различных видов деятельности.

д/с № 38 д/с № 38 д/с № 38

1.1.2.3 Целевые ориентиры на этапе завершения освоения адаптированной основной образовательной программы дошкольного образования для слабовидящих и обучающихся с пониженным зрением (амблиопией и косоглазием, функциональными расстройствами и нарушениями зрения)

К концу обучения по образовательным программам дошкольного образования на основании адаптационно-компенсаторных механизмов у ребенка с нарушением зрения появляется:

1) умение использовать самостоятельно или с помощью педагогического работника культурные способы деятельности, проявляет известную инициативность и самостоятельность в игре, общении, познании, самообслуживании, конструировании и других видах детской активности, осваиваемых в условиях нарушенного зрения. Способен выбирать себе род занятий, зрительно и осмысленно ориентируясь в предметно-

пространственной организации мест активного бодрствования. Обладает опытом выбора участников для совместной деятельности и установления с ними позитивных деловых отношений;

2) положительное отношение к миру, другим людям и самому себе, обладает чувством собственного достоинства. Проявляет интерес и обладает опытом участия в совместных играх с детьми. Проявляет положительное отношение к практическому взаимодействию с другими детьми и педагогическим работником в познавательной, трудовой и других видах деятельности. Способен активно и результативно взаимодействовать с участниками по совместной деятельности, освоенной на уровне практических умений и навыков, с осуществлением регуляции и контроля действий собственных и партнеров, с использованием вербальных и невербальных средств общения. Способен сопереживать неудачам и радоваться успехам других, адекватно проявляет свои чувства, в том числе чувство веры в себя;

3) способность к воображению, которое реализуется в разных видах деятельности: познавательной, продуктивной, двигательной, в игре. Ребенок владеет разными формами и видами игры, различает условную и реальную ситуации, следует игровым правилам, использует компенсаторные возможности для организации и поддержания игровой деятельности.

1.1.3 Педагогическая диагностика достижения планируемых результатов

Педагогическая диагностика достижения планируемых результатов обучающихся проводится по методическому пособию «Тифлопедагогическая диагностика дошкольников с нарушением зрения»/ Подколзина Е.Н.-Москва: Обуч,2014. -72с.

Цель: выявление имеющихся отклонений в развитии познавательной и социальной сферы для последующей их коррекции и контроля над

Задачи:

- определить индивидуальные особенности познавательной деятельности ребенка, его готовности к коррекционному обучению;
- определить возможности педагогической коррекции и компенсации зрительной недостаточности;
- определить коррекцию других нарушений в развитии.

Педагогическая диагностика Коротковой Н.А., Нежновой П.Г. «Наблюдение за развитием ребенка в дошкольной группе».

Экспресс-диагностика предпосылок психологической готовности к школе детей старшего дошкольного возраста проводится на основе методики Диагностическая сказка «День рождения мышки» Авторы-составители: Осипук Э.И. Кузуб Н.В.

Психологическое обследование ребенка проводится на основе методики Экспресс - диагностики развития психических процессов у детей дошкольного возраста в детском саду. (Авторы: Н.Н. Павлова, Л.Г. Руденко, 2008г.).

1.1.3.1 Развивающее оценивание качества образовательной деятельности по Программе

Оценивание качества образовательной деятельности, осуществляемой Организацией по Программе, представляет собой важную составную часть данной образовательной деятельности, направленную на ее усовершенствование.

Концептуальные основания такой оценки определяются требованиями Федерального закона от 29 декабря 2012 г. N 273-ФЗ "Об образовании в Российской Федерации" <2>, а также Стандарта, в котором определены государственные гарантии качества образования.

ситуации, умеет регулировать и контролировать игровые действия. Обладает

д/с № 38 д/с № 38 д/с № 38
опытом инициатора в организации игр с другими детьми;

1) владение устной речью, использование ее как компенсаторной роли в жизнедеятельности, высказывание своих мыслей и желаний, использование речи для выражения чувств, алгоритмизации деятельности, описания движений и действий, построения речевого высказывания в ситуации общения, владение лексическим значением слов, правильное обозначение предметов и явлений, действий признаков предметов, признаков действий; выделение звуков в словах, у ребенка складываются предпосылки грамотности;

д/с № 38 д/с № 38 д/с № 38
2) у ребенка развита крупная и мелкая моторика. Он владеет навыками свободной, уверенной ходьбы, мобилен в знакомых предметно-пространственных зонах. Владеет основными произвольными движениями, умениями и навыками выполнения физических упражнений (доступных по медицинским показаниям). Владеет схемой тела с формированием умений и навыков ориентировки "от себя". Проявляет развитые физические качества, координационные способности. Владеет умениями и навыками пространственной ориентировки на основе и под контролем зрения. Развита моторика рук, их мышечная сила;

3) может следовать социальным нормам поведения и правилам в разных видах деятельности, во взаимоотношениях с педагогическим работником и другими детьми, может соблюдать правила безопасного поведения и личной гигиены. Ребенок проявляет настойчивость в выполнении освоенных предметно-практических действий по самообслуживанию;

4) проявляет познавательный интерес и любознательность, задает вопросы педагогическим работником и обучающимся, интересуется причинно-следственными связями. Владеет компенсаторными способами познавательной и других видов деятельности. У ребенка развито зрительное

восприятие как познавательный процесс, он проявляет способность к осмысленности и обобщенности восприятия, построению смысловой картины окружающей реальности. Обладает начальными знаниями о себе, о природном и социальном мире, в котором он живет. Знаком с произведениями детской литературы, проявляет интерес и умения слушать литературные произведения (чтение педагогическим работником, аудиозаписи), интерес к рассматриванию иллюстраций, их понимание, обладает элементарными представлениями о предметно-объектной картине мира, природных и социальных явлениях.

Степень реального развития этих характеристик и способности слабовидящего ребенка их проявлять к моменту перехода на следующий уровень образования могут существенно варьироваться у разных обучающихся в силу разной степени и характера нарушения зрения, различий в условиях жизни и индивидуально-типологических особенностей развития конкретного слабовидящего ребенка. Обучающиеся с нарушением зрения могут иметь качественно неоднородные уровни речевого, двигательного, познавательного и социального развития личности, разный уровень компенсации трудностей чувственного развития. Поэтому целевые ориентиры адаптированной основной образовательной программы Организации конкретизируются с учетом оценки реальных возможностей обучающихся этой группы.

Оценивание качества, то есть оценивание соответствия образовательной деятельности, реализуемой Организацией, заданным требованиям Стандарта и Программы в дошкольном образовании обучающихся с ОВЗ, направлено в первую очередь на оценивание созданных Организацией условий в процессе образовательной деятельности.

Программой не предусматривается оценивание качества образовательной деятельности Организации на основе достижения детьми с

д/с № 38 д/с № 38 д/с № 38
ОВЗ планируемых результатов освоения Программы.

Целевые ориентиры, представленные в Программе:

не подлежат непосредственной оценке;

не являются непосредственным основанием оценки как итогового, так и промежуточного уровня развития обучающихся с ОВЗ;

не являются основанием для их формального сравнения с реальными достижениями обучающихся с ОВЗ;

не являются основой объективной оценки соответствия, установленным требованиям образовательной деятельности и подготовки обучающихся;

не являются непосредственным основанием при оценке качества образования.

Степень реального развития обозначенных целевых ориентиров и способности ребенка их проявлять к моменту перехода на следующий уровень образования могут существенно варьировать у разных обучающихся в силу различий в условиях жизни и индивидуальных особенностей развития конкретного ребенка.

Программа строится на основе общих закономерностей развития личности обучающихся дошкольного возраста, с ОВЗ с учетом сенситивных периодов в развитии. Обучающиеся с различными недостатками в физическом и (или) психическом развитии могут иметь качественно неоднородные уровни двигательного, речевого, познавательного и социального развития личности, поэтому целевые ориентиры Программы Организации должны учитывать не только возраст ребенка, но и уровень развития его личности, степень выраженности различных нарушений, а также индивидуально-типологические особенности развития ребенка.

1.1.3.2 Система мониторинга динамики развития обучающихся

д/с № 38 д/с № 38 д/с № 38

В соответствии со Стандартом дошкольного образования и принципами Программы оценка качества образовательной деятельности по Программе:

- 1) поддерживает ценности развития и позитивной социализации ребенка раннего и дошкольного возраста с ОВЗ;
- 2) учитывает факт разнообразия путей развития ребенка с ОВЗ в условиях современного общества;
- 3) ориентирует систему дошкольного образования на поддержку вариативных организационных форм дошкольного образования для обучающихся с ОВЗ;
- 4) обеспечивает выбор методов и инструментов оценивания для семьи, образовательной организации и для педагогических работников Организации в соответствии: разнообразия вариантов развития обучающихся с ОВЗ в дошкольном детстве; разнообразия вариантов образовательной и коррекционно-развивающей среды; разнообразия местных условий в регионе Российской Федерации;
- 5) использует единые инструменты, оценивающие условия реализации АОП ДО в Организации, как для самоанализа, так и для внешнего оценивания
- 6) представляет собой основу для развивающего управления программами дошкольного образования для обучающихся с ОВЗ на уровне Организации, учредителя, региона, страны, обеспечивая тем самым качество основных образовательных программ дошкольного образования в разных условиях их реализации в масштабах всей страны.

Программой предусмотрена система мониторинга динамики развития обучающихся, динамики их образовательных достижений, основанная на методе наблюдения и включающая:

- 1) педагогические наблюдения, педагогическую диагностику,

д/с № 38 д/с № 38 д/с № 38
связанную с оценкой эффективности педагогических действий с целью их дальнейшей оптимизации;

2) детские портфолио, фиксирующие достижения ребенка в ходе образовательной деятельности;

3) карты развития ребенка с ОВЗ;

4) различные шкалы индивидуального развития ребенка с ОВЗ.

В МКДОУ д/с 38 проходит ППк (психолого-педагогический консилиум), который проводится по графику плановых заседаний (не реже 3х раз в год) и внеплановых заседаний (по запросу воспитателей, специалистов и родителей (законных представителей)). Взаимосвязь всех участников образовательного процесса с воспитателем группы осуществляется:

- в ежемесячных рекомендациях по планированию коррекционной работы,
- созданию коррекционного пространства в группе, подбору пособий и материалов к занятиям.

д/с № 38 д/с № 38 д/с № 38
Результаты диагностики и мониторингов фиксируются в карту развития ребёнка. Положением ППк ДОУ утверждена карта развития ребенка дошкольного возраста с ОВЗ, включающая следующие виды документации: копия заключения ТПМПК, согласие родителя (законного представителя) на проведение психолого-педагогической диагностики развития обучающегося, заявление об организации занятий в соответствии с рекомендациями ТПМПК, коллегиальное заключение ППк (при наличии), психолого-педагогическая презентация / характеристики/, индивидуальный маршрут (ИОМ); планы коррекционно-развивающей работы на учебный год (сопровождающих);

ИОМ разработан в виде таблицы. В структуру ИОМ входит: общие сведения ребенка; указана рекомендуемая образовательная программа, специальные образовательные условия в соответствии с заключением

д/с № 38 д/с № 38 д/с № 38
ТПМПК, срок действия заключения; представлена группа педагогов и специалистов, сопровождающих ребёнка, формы взаимодействия с родителями; организация коррекционно-развивающей работы; формы образовательной деятельности и периодичность в неделю.

Динамическое наблюдение (мониторинг) детей с нарушениями зрения (слабовидящие, амблиопия и косоглазие) осуществляется педагогами и специалистами 2 раза в год и прилагается в виде отдельного документа.

Так же проводятся совместные мероприятия с воспитателями, совместные мероприятия музыкальным руководителем, инструктором по физической культуре по ориентировке детей в большом пространстве.

Осуществляется консультирование специалистов (музыкального руководителя, инструктора по физической культуре, учителя-дефектолога, учителя – логопеда по вопросам взаимодействия и возможной коррекционной направленности их деятельности.

1.1.3.3 Система оценки качества дошкольного образования

д/с № 38 д/с № 38 д/с № 38
Система оценки качества реализации Программы дошкольного образования обучающихся с ОВЗ на уровне Организации должна обеспечивать участие всех участников образовательных отношений и в то же время выполнять свою основную задачу - обеспечивать развитие системы дошкольного образования в соответствии с принципами и требованиями Стандарта.

Программой предусмотрены следующие уровни системы оценки качества:

диагностика развития ребенка раннего и дошкольного возраста с ОВЗ, используемая как профессиональный инструмент педагогического работника с целью получения обратной связи от собственных педагогических действий и планирования дальнейшей индивидуальной работы с детьми с ОВЗ по Программе;

внутренняя оценка, самооценка Организации;

внешняя оценка Организации, в том числе независимая профессиональная и общественная оценка.

На уровне образовательной организации система оценки качества реализации Программы решает задачи:

повышения качества реализации программы дошкольного образования;

реализации требований Стандарта к структуре, условиям и целевым ориентирам основной образовательной программы дошкольной организации;

обеспечения объективной экспертизы деятельности Организации в процессе оценки качества адаптированной программы дошкольного образования обучающихся с ОВЗ;

задания ориентиров педагогическим работникам в их профессиональной деятельности и перспектив развития самой Организации;

создания оснований преемственности между дошкольным и начальным общим образованием обучающихся с ОВЗ.

Важнейшим элементом системы обеспечения качества дошкольного образования в Организации является оценка качества психолого-педагогических условий реализации, адаптированной основной образовательной программы, и именно психолого - педагогические условия являются основным предметом оценки в предлагаемой системе оценки качества образования на уровне Организации, что позволяет выстроить систему оценки и повышения качества вариативного, развивающего дошкольного образования в соответствии со Стандартом посредством экспертизы условий реализации Программы. Ключевым уровнем оценки является уровень образовательного процесса, в котором непосредственно участвует ребенок с ОВЗ, его семья и педагогический коллектив Организации.

Система оценки качества дошкольного образования:

сфокусирована на оценивании психолого-педагогических и других

условий реализации Программы в Организации в пяти образовательных областях, определенных Стандартом;

учитывает образовательные предпочтения и удовлетворенность дошкольным образованием со стороны семьи ребенка;

исключает использование оценки индивидуального развития ребенка в контексте оценки работы Организации;

исключает унификацию и поддерживает вариативность форм и методов дошкольного образования;

способствует открытости по отношению к ожиданиям ребенка с ОВЗ, семьи, педагогических работников, общества и государства;

включает как оценку педагогическими работниками Организации собственной работы, так и независимую профессиональную и общественную оценку условий образовательной деятельности в дошкольной образовательной организации;

использует единые инструменты, оценивающие условия реализации программы в Организации, как для самоанализа, так и для внешнего оценивания.

1.2 Целевой раздел части, формируемой участниками образовательных отношений

Программа «Новая Сибирь – мой край родной» авторы Данилова Е. Ю., Дружинина Н. В., Сержанова Л. Н., Солодовникова Е.В., дополняет содержание образовательной области «Социально – коммуникативного развития» и определяет содержание краеведческого образования как основы нравственно - патриотического воспитания детей 4-7 лет.

Целевой раздел программы можно посмотреть по ссылке:

Программа «Новая Сибирь – мой край
родной»:

<https://cloud.mail.ru/public/YusT/vcE3VAp4G>



2. СОДЕРЖАТЕЛЬНЫЙ РАЗДЕЛ.

2.1 Содержательный раздел обязательной части

В содержательном разделе представлены:

- описание модулей образовательной деятельности в соответствии с направлениями развития и психофизическими особенностями ребенка с ОВЗ в пяти образовательных областях: социально-коммуникативного, познавательного, речевого, художественно - эстетического и физического развития, с учетом используемых вариативных программ дошкольного образования и методических пособий, обеспечивающих реализацию данного содержания. При разработке образовательных программ дошкольного образования могут использоваться образовательные модули по образовательным областям (направлениям развития обучающихся дошкольного возраста) на основании единства и взаимосвязи содержания образовательной программы, форм, методов и средств образовательной деятельности, а также организации образовательной среды, в том числе развивающей предметно-пространственной, представленные в комплексных и парциальных программах;

- описание вариативных форм, способов, методов и средств реализации АОП ДО с учетом психофизических, возрастных и индивидуально-психологических особенностей, обучающихся с ОВЗ, специфики их образовательных потребностей, мотивов и интересов;

- программа коррекционно-развивающей работы с детьми, описывающая образовательную деятельность по коррекции нарушений развития, обучающихся с ОВЗ.

Способы реализации образовательной деятельности определяются климатическими, социально-экономическими условиями субъекта Российской Федерации, местом расположения Организации, педагогическим коллективом Организации. При организации образовательной деятельности

д/с № 38 д/с № 38 д/с № 38

по направлениям, обозначенным образовательными областями, необходимо следовать общим и специфическим принципам и подходам к формированию АОП ДО, в частности принципам поддержки разнообразия детства, индивидуализации дошкольного образования обучающихся с ОВЗ и другим. Определяя содержание образовательной деятельности в соответствии с этими принципами, следует принимать во внимание неравномерность психофизического развития, особенности речевого развития обучающихся с ОВЗ, значительные индивидуальные различия между детьми, а также особенности социокультурной среды, в которой проживают семьи обучающихся.

В группах компенсирующей направленности осуществляется реализация АОП ДО для обучающихся, обеспечивающая коррекцию нарушений развития и социальную адаптацию обучающихся с учетом особенностей их психофизического развития, индивидуальных возможностей. На момент написания программы в ДОУ нет слепых обучающихся.

д/с № 38 д/с № 38 д/с № 38

2.1.1 Описание образовательной деятельности слабовидящих и обучающихся с пониженным зрением (амблиопией и косоглазием, функциональными расстройствами и нарушениями зрения) в соответствии с направлениями развития ребенка, представленными в пяти образовательных областях.

2.1.2 Ранний возраст

2.1.2.1 Социально-коммуникативное развитие для слабовидящих, обучающихся с пониженным зрением (амблиопией и косоглазием, функциональными расстройствами и нарушениями зрения)

В области социально-коммуникативного развития основными задачами образовательной деятельности являются создание условий для дальнейшего развития общения ребенка со взрослыми и с другими детьми.

Особое внимание обращается на удовлетворение его потребности в общении и социальном взаимодействии. С этой целью много внимания уделяется стимулированию ребенка к общению на основе понимания речи и собственно речевому общению ребенка. Взрослый не стремится искусственно ускорить процесс речевого развития. Он играет с ребенком, используя различные предметы, речевые игры, при этом активные действия ребенка и взрослого чередуются; учит имитировать действия с предметами; создает предметно-развивающую среду для самостоятельной игры-исследования; поддерживает инициативу ребенка в общении, помогает организовать предметно-манипулятивную активность, поощряет его действия.

Взрослый стимулирует развитие у ребенка позитивного представления о себе и положительного самоощущения: учитывает возможности ребенка, поощряет достижения ребенка, поддерживает инициативность и настойчивость в разных видах детской деятельности, самообслуживании.

Взрослый способствует развитию у ребенка интереса и доброжелательного отношения к другим детям: создает безопасное пространство для взаимодействия детей,

наблюдает за активностью детей в этом пространстве, поощряет проявление интереса детей друг к другу и просоциальное поведение, называя детей по имени, комментируя (вербализируя) происходящее. Особое значение в этом возрасте приобретает вербализация различных чувств детей, возникающих в процессе взаимодействия: радости, злости, огорчения, боли и т.п., которые появляются в социальных ситуациях. Взрослый продолжает поддерживать стремление ребенка к самостоятельности в различных повседневных ситуациях и при овладении навыками самообслуживания.

В сфере развития социальных отношений и общения со сверстниками.

Взрослый обращает внимание ребенка с нарушением зрения на игры и действия других детей.

Взрослый наблюдает за спонтанно складывающимся взаимодействием детей между собой в различных игровых и/или повседневных ситуациях; в случае возникающих между детьми конфликтов не спешит вмешиваться; обращает внимание детей на чувства, которые появляются у них в процессе социального взаимодействия; утешает детей в случае обиды и обращает внимание на то, что определенные действия могут вызывать обиду.

В ситуациях, вызывающих позитивные чувства, взрослый комментирует их, обращая внимание детей на то, что определенные ситуации и действия вызывают положительные чувства удовольствия, радости, благодарности и т.п. Благодаря этому дети учатся понимать собственные действия и действия других людей в плане их влияния на других, овладевая таким образом социальными компетентностями.

В сфере развития игры.

Взрослый организует соответствующую игровую среду, знакомит детей с различными игровыми сюжетами, помогает освоить простые игровые действия, поддерживает стремление ребенка играть в элементарные ролевые игры и брать на себя роли близких и знакомых взрослых, организует несложные сюжетные игры.

В сфере социального и эмоционального развития.

Взрослый корректно и грамотно проводит адаптацию ребенка к Организации, учитывая привязанность детей к близким, привлекает родителей (законных представителей) или родных для участия и содействия в период адаптации. Взрослый, первоначально в присутствии родителей (законных представителей) или близких, знакомится с ребенком и

налаживает с ним эмоциональный контакт. В период адаптации взрослый следит за эмоциональным состоянием ребенка и поддерживает постоянный контакт с родителями (законными представителями); предоставляет возможность ребенку постепенно, в собственном темпе осваивать пространство и режим Организации, не предъявляя ребенку излишних требований.

Ребенок знакомится с другими детьми, а взрослый при необходимости оказывает ему в этом поддержку, представляя ребенка другим детям, называя ребенка по имени, усаживая его на первых порах рядом с собой.

2.1.2.2 Познавательное развитие для слабовидящих, обучающихся с пониженным зрением (амблиопией и косоглазием, функциональными расстройствами и нарушениями зрения)

В сфере познавательного развития основными *задачами образовательной деятельности* являются создание условий для развития у ребенка с нарушением зрения зрительного восприятия, сенсорно-перцептивной готовности к освоению сенсорных эталонов, ознакомления детей с явлениями и предметами окружающего мира, овладения предметными действиями; развития познавательно-исследовательской активности и познавательных способностей.

В сфере ознакомления с окружающим миром.

Взрослый знакомит детей с внешним обликом, назначением и свойствами окружающих предметов и явлений в группе, на прогулке, в ходе игр и занятий; помогает освоить действия с бытовыми предметами-орудиями и игрушками, развивает способность зрительно их узнавать.

В сфере развития познавательно-исследовательской активности и познавательных способностей.

Взрослый поощряет любознательность и исследовательскую деятельность детей, создавая для этого насыщенную предметно-

д/с № 38 д/с № 38 д/с № 38

развивающую среду, наполняя ее соответствующими предметами. Для этого можно использовать бытовые предметы и орудия, природные материалы. Взрослый с вниманием относится к проявлению интереса детей к окружающему природному миру, к детским вопросам, не спешит давать готовые ответы, разделяя удивление и детский интерес.

2.1.2.3 Речевое развитие для слабовидящих, обучающихся с пониженным зрением (амблиопией и косоглазием, функциональными расстройствами и нарушениями зрения)

В области речевого развития основными задачами образовательной деятельности являются создание условий для: развития речи у детей в повседневной жизни; развития разных сторон речи в специально организованных играх и занятиях.

В сфере развития речи в повседневной жизни.

д/с № 38 д/с № 38 д/с № 38

Взрослые внимательно относятся к выражению детьми своих желаний, чувств, интересов, вопросов, терпеливо выслушивают детей, стремятся понять, что ребенок хочет сказать, поддерживая тем самым активную речь детей. Взрослый не указывает на речевые ошибки ребенка, но повторяет за ним слова правильно. Взрослый способствует развитию способности узнавать (показывать по называнию), точно называть предмет, его основные части и детали.

Взрослый использует различные ситуации для диалога с детьми, а также создает условия для развития общения детей между собой. Он задает простые по конструкции вопросы, побуждающие детей к активной речи; комментирует события и ситуации их повседневной жизни; говорит с ребенком о его опыте, событиях из жизни, его интересах; инициирует обмен мнениями и информацией между детьми.

В сфере развития разных сторон речи.

Взрослые читают детям книги, организуют речевые игры,

д/с № 38 д/с № 38 д/с № 38

стимулируют словотворчество; проводят специальные игры и занятия, направленные на обогащение словарного запаса, развитие грамматического и интонационного строя речи, на развитие планирующей и регулирующей функций речи.

2.1.2.4 Художественно-эстетическое развитие для слабовидящих, обучающихся с пониженным зрением (амблиопией и косоглазием, функциональными расстройствами и нарушениями зрения)

В области художественно-эстетического развития основными задачами образовательной деятельности являются создание условий для: развития у детей эстетического отношения к окружающему миру; приобщения к музыкальной культуре.

В сфере развития у детей эстетического отношения к окружающему миру.

Взрослые вовлекают детей в процесс сопереживания по поводу воспринятого, поддерживают выражение эстетических переживаний ребенка.

В сфере приобщения к музыкальной культуре.

Взрослые создают в Организации и в групповых помещениях музыкальную среду, органично включая музыку в повседневную жизнь. Предоставляют детям возможность

прослушивать фрагменты музыкальных произведений, звучание различных, в том числе детских музыкальных инструментов, экспериментировать с инструментами и звучащими предметами. Поют вместе с детьми песни; поощряют проявления эмоционального отклика ребенка на музыку.

2.1.2.5 Физическое развитие для слабовидящих, обучающихся с пониженным зрением (амблиопией и косоглазием, функциональными расстройствами и нарушениями зрения)

В области физического развития основными задачами

д/с № 38 д/с № 38 д/с № 38

образовательной деятельности являются создание условий для: укрепления здоровья детей, становления ценностей здорового образа жизни; развития различных видов двигательной активности; формирования навыков безопасного поведения, развитие зрения и зрительных функций.

В сфере укрепления здоровья детей, становления ценностей здорового образа жизни.

Взрослые организуют правильный режим дня, приучают детей к соблюдению правил личной гигиены, в доступной форме объясняют, что полезно и что вредно для здоровья. Взрослые побуждают и приучают ребенка к ношению очков, окклюдера (по назначению врача-офтальмолога), прививают начальные умения бережного отношения очкам.

В сфере развития различных видов двигательной активности.

д/с № 38 д/с № 38 д/с № 38

Взрослые организуют пространственную среду с соответствующим оборудованием, облегчающим передвижение и двигательную активность, как внутри помещений Организации, так и на внешней ее территории для удовлетворения естественной потребности детей в движении. Взрослые вовлекают детей в игры с предметами, стимулирующие развитие мелкой моторики.

В сфере формирования навыков безопасного поведения.

Взрослые создают в Организации безопасную среду, а также предостерегают детей от поступков, угрожающих их жизни и здоровью. Требования безопасности не должны реализовываться за счет подавления детской активности и препятствования деятельному исследованию мира.

2.1.3 Дошкольный возраст

Взрослый обеспечивает психолого-педагогическое сопровождение ребенка с нарушением зрения в период адаптации к новым социально-предметным средам: места бодрствования и деятельностной активности (групповая, кабинет специалиста, физкультурный зал, участок и др.);

взрослый вместе с ребенком исследует предметно-пространственную обстановку, помогает ребенку ориентироваться в ней, поддерживает его активность и инициативность в действиях и деятельности, вселяет уверенность в деятельности активности.

2.1.3.1 Социально-коммуникативное развитие для слабовидящих, обучающихся с пониженным зрением (амблиопией и косоглазием, функциональными расстройствами и нарушениями зрения)

Образовательная область «Социально-коммуникативное развитие»

В области социально-коммуникативного развития ребенка основными задачами образовательной деятельности являются создание условий для:

- развития положительного отношения ребенка к себе и другим людям;
- развития коммуникативной и социальной компетентности;
- развития игровой деятельности;
- обеспечения развития ребенком с нарушением зрения компенсаторно-адаптивных механизмов освоения социальных сред в их многообразии.

Социально-коммуникативное развитие детей с нарушением зрения с учетом их особых потребностей предполагает приобретение ими определенных умений, знаний и опыта.

Для социально-коммуникативного развития детей с нарушением зрения важны следующие знания:

- знать имена, фамилии детей группы, собственное имя, отчество, фамилию, имена, отчества, фамилию родителей; иметь элементарные знания о своем имени (как и в каких ситуациях оно может звучать);
- знать элементарные правила вербального и невербального общения;
- знать названия базовых эмоций;

- знать точные правила игр и требования к безопасному передвижению и действиям в совместных играх;

- знать детские стихи, другие художественные произведения, в которых описываются эмоциональные состояния героев, эмоциональное отношение к происходящему;

- знать о возможных опасных ситуациях в быту, в разных видах деятельности, на улице, связанных с наличием препятствий в предметно-пространственной среде;

- знать препятствия, встречающиеся в предметно-пространственной организации помещений, на улице, способы их преодоления;

- знать возможное поведение взрослого, предупреждающего об опасности;

- знать названия цветов, имеющих в жизнедеятельности сигнальное значение;

- знать ориентиры (зрительные, тактильные, слуховые, предметные) и их месторасположение, обеспечивающие регуляцию и контроль движений, действий, ориентировку в помещении Организации, на участке;

- знать предметы мебели, их назначение, детали части и детали, способы безопасного использования;

- знать на элементарном уровне о роли зрения, значении очков в процессе общения с другими людьми, для безопасного передвижения в пространстве, выполнения практических действий; знать и понимать простейшие правила бережного отношения к очкам.

Для социально-коммуникативного развития детей с нарушением зрения важны следующие умения:

- уметь обращаться по имени, имени отчеству; уметь изменять знакомые имена для обращения в определенной ситуации: приветствие, поздравление, сопереживание, деловое общение и др.; уметь читать и писать

(печатать) свое имя, имена родителей;

- уметь придерживаться последовательности правил организации общения;

- уметь рассматривать сюжетные, сюжетно-иллюстративные картинки, придерживаясь алгоритма:

- Кто изображен? Как узнал (по одежде, по росту, причёске, по предметам)?;

- Что делает (ют)? Как определил (поза, выражающая действие, мимика, орудия действия, обстановка, состояние одежды)?

- Как относятся к тому, что происходит? Как узнал (выражение лица, жесты, поза);

- уметь показывать, менять мимику, позу, жесты; выражать (показывать) базовые эмоции;

- уметь обращаться к взрослому за помощью в ситуации чувства опасности, боязни и др.;

- уметь следовать правилам игры, вести роль, уметь быть ведущим колонны, организатором простой игры;

- уметь рассказывать о способах безопасного преодоления препятствий, безопасного использования орудий труда, предметов быта, рассказать об ориентире (что он обозначает, из чего сделан, способ использования) и др.

Для социально-коммуникативного развития детям с нарушением зрения важно овладеть следующим:

- пониманием на элементарном уровне того, для чего человеку дается имя;

- опытом обращения по имени к другим в соответствии с обстановкой, опытом восприятия собственного имени в разных формах и ситуациях общения со взрослыми и детьми;

- первичными представлениями о социальных эталонах, информационно-опознавательных признаках;

- опытом восприятия разнообразных сюжетных, иллюстративных изображений с установлением причинно-следственных связей о событиях с ориентацией на внешний облик, мимику, жесты, позу изображенных действующих лиц, опытом восприятия лиц разных людей, с разной мимикой и др.;

- опытом коммуникативного общения с использованием культурно-фиксированных жестов;

- опытом быть ведущим колонны, организатором игр;

- опытом совместного выполнения трудовых операций,

конструирования, рассматривания объектов, опытом делового общения со взрослым;

- опытом прямого взаимодействия со сверстниками;

- опытом участия в театрализованных играх, играх-драматизациях;

- способностью к самовыражению в группе других;

- умениями соблюдения дистанции при передвижении в колонне, преодоления известных препятствий, остановки по слову взрослого, использования ориентиров в передвижении;

- опытом оценки и ориентации в пространстве до начала передвижения или действия в нем;

- опытом уверенного свободного передвижения в знакомом пространстве с ориентацией в его предметно-пространственной организации, передвижения с произвольным изменением направления движения;

- опытом ходьбы по пересеченной местности, с преодолением препятствий, умением сохранять равновесия, устойчивость позы;

- пониманием обращения взрослого, предупреждающего об опасности. Программные коррекционно-развивающие задачи

образовательной области «Социально-коммуникативное развитие» с развитием у ребенка с нарушением зрения компенсаторно-адаптивных механизмов освоения новых социальных и предметных сред и удовлетворением особых образовательных потребностей по направлениям педагогической деятельности.

Развитие социальных представлений, коммуникативно-языкового и моторно-поведенческого потенциала общения ребенка с нарушением зрения.

Развитие невербальных средств общения.

Организация и вовлечение детей в эмоционально насыщенные ситуации общения, взаимодействия, совместной деятельности со взрослым, сверстниками с актуализацией роли зрения (ориентировочной, информационной, регулирующей и контролирующей), побуждающие ребенка проявлять чувства и эмоции и, тем самым, присваивать опыт их

мимического, пантомимического, рече-двигательного выражения.

Развитие зрительного внимания и обогащение восприятия экспрессий (их способов) партнеров по общению (ближайшего окружения) в ситуациях различных видов деятельности. Взрослые в общении с ребенком, имеющим нарушение зрения, стремятся выступать для него образцом мимической и пантомимической экспрессии, эмоционально заразительно выражать свое отношение к происходящему, используя, в том числе, интонацию, тембр голоса, экспрессию речи. В случаях необходимости взрослый помогает ребенку с нарушением зрения (особенно ребенку со средней и тяжелой амблиопией в условиях окклюзии) понимать экспрессивные проявления других детей.

Развитие социальных эталонов (представлений о мимике, пантомимике, позах) о базовых эмоциях (интерес, горе, радость, удивление, страх) с расширением их ряда и обогащением опыта произвольного

воспроизведения (по просьбе взрослого, в играх). Знакомство и разучивание ребенком детских стихов, других художественных произведений, в которых ярко описываются эмоциональные состояния героев, эмоциональное отношение к происходящему, эмоционально-моторное поведение. Развитие умений и обогащение опыта рассматривания сюжетных, сюжетно-иллюстративных картинок, придерживаясь алгоритма:

1. Кто изображен? Как узнал (особенности тела, его частей, одежде, по росту, причёске, по предметам, которые относятся к объекту восприятия)?;

1. Где находится (какие предметы и объекты изображены рядом)?;

2. С кем взаимодействует, разговаривает?

3. Какое настроение у героя?;

4. Что делает (ют)?

5. Как определил (поза, выражающая действие, мимика, орудия действия, обстановка, состояние одежды)?

Формирование элементарных представлений об информационно-опознавательных признаках эмоций (настроение), социальной принадлежности человека.

Развитие интереса к рассматриванию книг, книжных иллюстраций с последующим обсуждением воспринятого.

Расширение опыта эмоционального отношения к происходящему, эмоционально-моторного поведения.

Развитие вербальных средств общения.

Формирование звуковой культуры речи, языковой компетентности общения как средства компенсации сенсорной недостаточности в восприятии партнера по общению, развитие грамматической, просодической сторон речи.

Обеспечение коммуникативной адаптации, развитие навыков

Формирование знаний и умений придерживаться правил общения, востребованных в ситуации трудностей зрительного отражения:

1.Прежде чем обратиться к другому человеку, надо повернуться к нему лицом и посмотреть на него, либо, если человек находится на расстоянии, подойти к нему и обратиться.

2.Громким голосом обратиться по имени.

3.Четко высказать (изложить) суть обращения.

4.Обратить внимание на внешнее выражение (мимика, жесты, поза, восклицания) проявленное партнером отношение к ситуации общения.

5.Дождаться вербального ответа, продолжить общение.

Формирование знаний точных правил подвижных игр и требований к безопасному передвижению и действиям в совместных играх, опыта их выполнения.

Расширение и уточнение представлений о социуме ДОО, обогащение опыта установления отношений с окружающими (сверстниками и др.), расширение социальных контактов ребенка (организация общения с детьми других возрастных групп, знакомство трудом взрослых).

Обогащение опыта результативных совместных со сверстниками действий с актуализацией зрительной ориентации и контроля; опыта обращения по имени к другим в соответствии с обстановкой, опытом восприятия собственного имени в разных формах и ситуациях общения со взрослыми и детьми.

Развитие позитивного общения и навыков взаимодействия с каждым членом детской группы.

Развитие знаний о социальных сторонах жизнедеятельности человека.

Уточнение общих представлений о семье и ее членах, уточнение

представлений о внешнем облике родителей, других детей, бабушки, дедушки, развитие умений по вопросам рассказать о лице матери, отца (цвет волос, цвет глаз, отличительные черты).

Расширение знаний о деятельности человека: труд (работа), учеба, отдых, бытовая деятельность, игра. Обогащение опыта рассматривания сюжетных иллюстраций о разных видах деятельности человека (взрослых, детей), сюжетных игр с куклой, моделирующих деятельность человека.

Развитие представлений об объектах живой (животные дома) и неживой природы (комнатные растения), наполняющих пространства жизни человека, о роли и деятельности человека для них.

Развитие ребенком образа «Я» как субъекта общения.

Развитие умений рассказать о себе, своем ближайшем окружении. Формирование потребности и умений быть опрятным, аккуратным, правильно одетым, выполнять культурно-гигиенические нормы, действия самообслуживания.

Формирование собственного зрительного образа с уточнением представлений индивидуальных особенностей, привлекательности черт лица и внешнего облика.

Развитие интереса к выразительности речи собственной и других. Развитие опыта участия в театрализованных играх (инсценировках).

Развитие опыта быть ведущим колонны, расширения опыта участия в различных подвижных играх, совместного выполнения трудовых операций с взрослым, сверстником.

Развитие умений и навыков зрительного контроля и саморегуляции в совместной деятельности в соответствии с действиями партнера. Обогащение опыта самовыражения в театрализованных играх, инсценировках.

Обогащение опыта восприятия собственного имени в разных формах (ситуациях общения со взрослыми и детьми), опыта обращения по имени,

имени и отчеству к ближайшему окружению.

Формирование умения писать (печатать) и читать свое имя.

Социально-предметное развитие.

Обеспечение ребенку с нарушением зрения адаптацию к предметной организации образовательной среды Организации: способствовать накоплению им знаний, зрительных представлений и опыта умелого практического взаимодействия с предметными объектами образовательного пространства, формирование умений и навыков их использования:

-Бытовые объекты мест жизнедеятельности детей: предметы мебели групповой, спальни, раздевалки, кабинетов специалистов; предметы умывальной и туалетной комнаты; предметы посуды (столовые, кухонные). Развитие культурно-гигиенических умений и навыков, навыков самообслуживания.

-Предметные объекты, организующие связь между пространствами – лестничные пролеты: ступени, площадка, ограждение, перила. Содержание знаний: знать названия, представлять, как выглядят, из чего сделаны. Содержание умений: открыть, закрыть дверь; умения и навыки подниматься и спускаться по лестнице.

- Предметы и объекты, обеспечивающие индивидуально-личностные проявления ребенка с нарушением зрения посредством предметно-практических действий в игровой деятельности (игрушки, игровая атрибутика), в познавательной деятельности, в двигательной деятельности, в продуктивной деятельности, трудовой деятельности. Содержание знаний: знать название предмета, его частей и деталей, их назначение для деятельности; способ использования, его название; основные признаки, по которым предмет легко опознаваем. Содержание умений и навыков: уметь их легко находить в пространстве; уметь выполнять точные и тонко координированные действия с дидактическими игрушками, действия,

востребованные в настольных играх, с дидактическими пособиями, книгами и другими печатными объектами, с сюжетными игрушками; точные и координированные орудийные действия.

Развитие трудовых действий и деятельности.

Развитие тонко координированных действий - трудовых операций в соответствии с видом труда; развитие зрительно-моторной координации в системе «глаз-рука», моторики рук. Обогащение опыта движений и действий рук, кистей, пальцев, востребованных в выполнении трудовых операций, совершенствование смысловой и технической сторон предметной деятельности.

Развитие культурно – гигиенических умений и навыков: уточнение и расширение знаний и представлений о предметах необходимых для личной гигиены; формирование точных, дифференцированных действий с ними; повышение роли зрения в их регуляции и контроле.

Развитие знаний и представлений о собственной трудовой деятельности, видах труда: «Что такое самообслуживание?», «Что значит труд в природе, труд в быту?»; умений придерживаться простейшего алгоритма трудовых операций для достижения результата; развитие произвольной зрительной регуляции и контроля над выполнением цепочки действий (на этапе подготовки к выполнению деятельности, на основном этапе (труд), на этапе оценки результата труда).

Воспитание ценностного отношения к труду: собственному - способствовать повышению самооценки, развитию мотива достижения; уважительного отношения к труду взрослых.

Формирование основ безопасности собственной жизнедеятельности в предметно-пространственной среде образовательной Организации.

Развитие и уточнение предметно-пространственных представлений

д/с № 38 д/с № 38 д/с № 38

об организации (обустройстве) пространств мест жизнедеятельности в детском саду, умений и навыков их осваивать в соответствии с назначением. Расширение и уточнение представлений о некоторых видах опасных ситуаций, связанных при нарушениях зрения с наличием препятствий в предметно-пространственной среде; развитие и уточнение представлений о способах безопасного поведения в различных видах детской деятельности (трудовой, продуктивной, двигательной, музыкально-художественной); обогащение опыта преодоления естественных и искусственно созданных препятствий в условиях нарушенного зрения; обучение правилам безопасного передвижения в подвижной игре; формирование умения при движении останавливаться по сигналу взрослого; формирование умения и обогащение опыта соблюдения дистанции при движении в колонне; формирование элементарных знаний о противопоказаниях для здоровья (зрения), связанных с состоянием зрительного анализатора; формирование представлений об ориентирах, обеспечивающих регуляцию и контроль при выполнении действий и движений, формирование умений их использовать.

д/с № 38 д/с № 38 д/с № 38

Формирование вербальных умений и навыков обращения к взрослому за помощью в ситуации чувства опасности, боязни и др. Обогащение опыта рассказывания о способах безопасного преодоления естественных и искусственных препятствий, безопасного использования предметов окружения.

Развитие умений ходьбы в колонне, опыта остановки по сигналу взрослого, передвижения в пространстве и выполнения действий с использованием зрительных ориентиров; опыта ходьбы по пересеченной местности, с преодолением естественных препятствий, сохранения равновесия, устойчивости позы, с повышением координированности движений.

Обогащение опыта реагирования на новое (привнесение нового объекта, изменение предметно-пространственных отношений) в знакомой

д/с № 38 д/с № 38 д/с № 38

ситуации. Формирование первичных представлений о звуках и цвете объектов, имеющих сигнальное значение для поведения в пространстве: сигналы для безопасности пешеходов, сигналы, издаваемые транспортом, для регуляции движений.

Развитие ребенком образа «Я» как субъекта общения.

Развитие умений рассказать о себе, своем ближайшем окружении. Формирование потребности и умений быть опрятным, аккуратным, правильно одетым, выполнять культурно-гигиенические нормы, действия самообслуживания.

Формирование собственного зрительного образа с уточнением представлений индивидуальных особенностей, привлекательности черт лица и внешнего облика.

Развитие первичных представлений о роли зрения, речи в общении и взаимодействии с другими людьми.

Развитие личностной готовности к обучению в школе.

д/с № 38 д/с № 38 д/с № 38

Воспитание положительного отношения к формированию культурно-гигиенических навыков, потребности в самообслуживании как будущего ученика. Формирование первичных представлений о школе как предметно-пространственной среде обучающихся. Развитие знаний и представлений об учебном классе, его предметно-пространственной организации: парта ученика, расстановка парт в классе; стол учителя, его местоположение относительно входа, ученических парт; шкафы, стеллажи для учебников и учебных пособий. Развитие умений и навыков передвижения в пространстве, моделирующего учебный класс, формирование навыков моторного поведения будущего ученика за партой: подойти к парте с нужной стороны, отодвинуть стул от парты так, чтобы удобно было сесть за парту, сесть на стул (зрительно-моторная регуляция и координация движений в ограниченном предметами пространстве) правильно, без излишнего шума,

встать со стула и выйти из-за парты.

Формирование первичных представлений о школьном социуме, развитие интереса и обогащение представлений о поведении учеников в учебном классе, в школе: рассматривание картинок, иллюстраций, слушание литературных произведений. Развитие игровых умений сюжетной игры «В школу».

Формирование общих представлений о школьных принадлежностях, предметах, необходимых ученику, развитие зрительно-моторной координации как основы выполнения точно-координированных движений и действий с ними.

Виды детской деятельности в условиях непосредственно образовательной деятельности

с обеспечением социально-коммуникативного развития обучающихся с амблиопией и косоглазием, функциональными расстройствами и нарушениями зрения:

- дидактические игры, игры-занятия на развитие зрительного восприятия, словесные игры, на формирование представлений и развитие знаний о мимике, жестах, позах; представлений о человеке, сферах его деятельностей;

-труд;

-игры: сюжетные, театрализованные, драматизации, подвижные;

-познавательно-занимательная деятельность: рассматривание иллюстративных материалов, слушание чтения, беседы, обсуждение, экскурсии в Организации, наблюдение за трудом взрослых;

физические упражнения: на статическую и динамическую координацию; на зрительно-моторную координацию (с использованием атрибутики), на мелкую моторику рук, кистей, пальцев, на предметно-практическое взаимодействие со сверстниками.

Виды детской деятельности слабовидящих детей:

- самообслуживание;
- спонтанные игры: сюжетно-ролевые, совместные игры с дидактическими игрушками, настольные игры, игры с конструкторами;
- спонтанная двигательная деятельность: упражнения на мелкую моторику рук, упражнения с мячами, упражнения на координацию, игры со сверстниками в мячи, с использованием другой атрибутики;
- спонтанная познавательная деятельность: рассматривание книг, альбомов, иллюстраций;
- деятельность и взаимодействие детей на прогулке: предметно-практическая, игровая, коммуникативная (свободное общение).

2.1.3.2 Познавательное развитие для слабовидящих, обучающихся с пониженным зрением (амблиопией и косоглазием, функциональными расстройствами и нарушениями зрения)

В области познавательного развития ребенка основными задачами образовательной деятельности являются создание условий для:

- развития любознательности, познавательной активности, познавательных способностей детей;
- развития представлений в разных сферах знаний об окружающей действительности; развитие компенсаторно-адаптивных механизмов познавательной деятельности, осуществляемой в условиях нарушения зрения.

Программные коррекционно-компенсаторные задачи образовательной области

«Познавательное развитие» с развитием у ребенка с нарушением зрения компенсаторно - адаптивных механизмов познавательной деятельности с освоением основ познавательной деятельности в ее компонентах: способы приема, переработки и хранения информации,

аффективно-мотивационной сферы познавательной деятельности: познавательной активности и интересов, чувства нового и удовлетворением особых образовательных потребностей по направлениям педагогической деятельности.

Обогащение зрительного опыта с развитием зрительных функций (нарушенных и сохранных), повышением способности к тонкости и точности зрительных ощущений, развитием зрительного восприятия как способа познавательной деятельности.

Способствовать развитию дошкольниками с нарушением зрения сенсорных эталонов «форма», «цвет», «величина», «пространство», освоению их систем; повышению зрительных сенсорно-перцептивных умений и навыков познавательной деятельности:

умений сличать, выделять из множества, узнавать и называть свойства предметов и объектов познания

Развивать зрительно-двигательные умения, обеспечивающие и повышающие способность к рассматриванию объектов познания с установлением связей «целое-часть», выделению контура познаваемых предметов от фона, зрительной пространственной ориентации в структуре предмета. Создавать ситуации и побуждать детей к точному словесному обозначению зрительных образов восприятий, использованию словесных определений свойств предметов (круглый, синий и т.п.). Расширять и обогащать опыт зрительного опознания предметов и объектов действительности с развитием свойств восприятия (константности, объема, осмысленности, обобщенности, категоризации) и повышением способности к аналитико-синтетической деятельности в процессе восприятия.

Развитие зрительного пространственного восприятия, умений отражения и воспроизведения пространственных отношений, формирование умений и навыков пространственной ориентировки на основе и под

контролем зрения как операционального компонента познавательной деятельности: повышение способностей к аналитико-синтетической деятельности, востребованной в познании.

Развитие и обогащение игрового опыта: дидактические игры на зрительное восприятие; игры-упражнения на стимуляцию зрительных функций: повышение способности к форморазличению, цветоразличению, контрастной чувствительности, подвижности глаз.

Предметно-познавательное развитие, повышение перцептивно-интеллектуального и моторно-поведенческого потенциала познания.

Развитие широких интересов к предметному миру, формирование понимания того, что мир наполнен различными предметами нужными для жизни человека, важными для человека. Развитие константности, тонкости и точности, осмысленности зрительного восприятия предметного мира.

Развитие умений познавать предмет как объект действительности, ориентироваться в разнообразии предметного мира:

- знать название предмета, его частей и деталей;
- уметь обследовать предмет с построением структурно-целостного образа определением его формы, величины, цвета;
- уметь узнавать предмет по частям и деталям, с изменением пространственных характеристик;
- уметь отвечать на вопросы, связанные с предметом.

Развитие потребности, интереса к рассматриванию предметных, сюжетных, иллюстративных изображений. Формирование рациональных и эффективных способов зрительного рассматривания изображений: обведение взором контура, организованное скольжение взором по всей плоскости изображения, остановка и фиксация взором деталей, частей, актуализация воспринимаемых признаков.

Развитие представлений о предметах и объектах действительности с

д/с № 38 д/с № 38 д/с № 38

формированием целостных, детализированных, осмысленных зрительных образов, развитие способности устанавливать родовые, причинно-следственные связи. Развитие опыта использования представлений как образов памяти в познавательной деятельности.

Развитие моторного компонента предметно-познавательной деятельности: формирование действий с предметами по их назначению: с игрушками, предметами обихода, объектами познавательной деятельности; развитие тонкости и точности орудийных действий; формирование действий предметно-пространственной организации «рабочего поля»: умения взять предмет из определенного места, положить предмет на определенное место, расположить объект перед собой (в горизонтальной, вертикальной плоскостях), расположить предметы в ряд (горизонтальный, вертикальный) и др.

д/с № 38 д/с № 38 д/с № 38

Развитие тонко координированных движений и действий, мелкой моторики рук, их силы, ловкости, выносливости, востребованных в осуществлении познавательной деятельности. Развитие зрительно-моторной координации, как операционального компонента познавательной деятельности.

Расширение знаний о предметном мире в его многообразии, знакомство с предметами действительности мало доступных детям для повседневного использования, слушание и разучивание детских стихов о предметах и объектах действительности

«Первая книжка» В. Калинкина, «Птенчик» В. Мелковской, «Зайчик», «Зима прошла» М. Клоковой, «Пес» А. Барто, «Кабачок» И. Белякова.

Обогащение опыта организации и создания предметных сред: опыт предметно-пространственной организации игрового поля, мест самообслуживания, рабочего места познавательной деятельности; создания новых предметных сред: конструирование.

Формирование основ организации собственной познавательной деятельности в окружающей действительности.

Развитие интереса к рассматриванию книг и картинок (предметные, сюжетные, иллюстративные изображения).

Обогащение опыта конструирования (разные виды).

Развитие умений и обогащение опыта создания новых предметных сред типа:

- действия по назначению с раскрасками, трафаретами;
- игры и действия с природным материалом (выкладывание, сортировка, заполнение емкостей);
- создание отпечатков и др.

Развитие и обогащение познавательных чувств и эмоций.

Развитие чувства нового, развитие познавательных интересов: побуждение к результативному поиску в знакомой среде интересующих предметов, расширение опыта действий с полужнакомыми предметами, поддержание интереса к таким ситуациям.

Повышение осмысленности в отражении окружающего, расширение кругозора, побуждение к проявлению интеллектуальных чувств, развитие желания научиться чему-либо и потребности лично участвовать в чем-то, обогащение позитивного опыта практического взаимодействия с окружающими в процессе познания, в совместном решении познавательных задач.

Развитие регуляторного компонента познавательной деятельности.

Совершенствование умений и развитие навыков зрительного, зрительно-моторного контроля действий в процессе деятельности и в оценке их результата.

Совершенствование навыков зрительной пространственной ориентировки в процессе решения познавательных задач. Развитие точных

д/с № 38 д/с № 38 д/с № 38

и полных представлений «схема тела», обогащение двигательного опыта выполнения заданий, требующих осознанного понимания пространственных понятий при ориентировки «от себя»: впереди, сзади, слева, справа, вверху, внизу, в центре; при ориентировке «от предмета»: на, между, над, под, выше, ниже, в ряд, в один ряд, в два ряда (на слух, по заданию в деятельности), развитие навыков ориентировки на плоскости стола, на плоскости листа (стороны: левая, правая верхняя, нижняя, центр углы: верхние левый, правый, нижние левый, правый края). Обогащение опыта предметно-пространственной организации рабочего поля.

Повышение общей и зрительной работоспособности, поддержание и воспитание бодро состояния в режимных моментах, активности в жизнедеятельности, обогащение опыта самовыражения в творческой деятельности. Повышение двигательной активности, развитие способности к тонкой дифференциации движений, совершенствование позы, востребованной в познавательной деятельности (обследование, рассматривание книг), других видах деятельности.

Формирование интеллектуальной и специальной готовности к обучению в школе.

Развитие форм мышления, повышение способности к анализу и синтезу, формирование умений детального и последовательного сравнения предметов восприятия. Развитие понимания причинно-следственных связей. Развитие основ словесно-логического мышления.

Развитие умений и обогащение опыта описания, пересказывания, рассказывания. Развитие конструктивных умений и навыков, способность к моделированию, копированию, освоение стратегии движения по пространству листа.

Развитие умений и обогащение опыта действий с предметами учебной деятельности: действия с книгой, альбомом, тетрадь, орудийные

действия.

Развитие «схемы тела»: детализация представлений о руке, кисти, пальцах, их предназначении и возможностях с развитием произвольных движений и формированием умений выполнять обследовательские действия осязания как способа получения информации. Формирование внутреннего контроля над своими действиями.

Формирование образов букв, развитие устойчивой способности к пространственной дифференциации «зеркальных» букв, формирование умений печатания. Развитие умений выполнять графические задания на клеточном и линейном полях.

Развитие культуры зрительного труда: умение соблюдать гигиену очков, использование подставки под книгу; кратковременное приближение объекта восприятия к глазам для рассматривания мелких деталей без задержки дыхания; умение выполнять упражнения для глаз (на снятие утомления, на расслабление); после продолжительной зрительной работы на близком расстоянии произвольный перевод взора вдаль; регуляция осанки в процессе выполнения графических заданий.

Виды детской деятельности в условиях непосредственно образовательной деятельности:

- познавательно-занимательная деятельность на образовательных и коррекционно- развивающих занятиях с развитием зрительного восприятия, формированием представлений;

- познавательно-ориентировочная деятельность в пространстве Организации:

-«предметные экскурсии» в помещениях и на участке;

-продуктивная деятельность: конструирование, рисование, лепка, аппликация;

-наблюдения в условиях тематических прогулок;

- слушание чтения детских литературных произведений;
- труд в быту, ручной труд, труд в природе;
- игры-упражнения на подвижность глаз;
- игры-упражнения на зрительно-моторную координацию;
- игры на обогащение зрительных ощущений и развитие зрительного восприятия (по рекомендациям и назначениям специалистами);
- физические упражнения на осанку, моторику рук.

Виды детской деятельности в условиях непосредственно образовательной деятельности, осуществляемой в режимных моментах с актуализацией познавательного развития дошкольника с нарушением зрения:

- спонтанные игры: предметные; с дидактическими, музыкальными игрушками; дидактические, сюжетно-ролевые; в сенсорном уголке;
- самообслуживание, культурно-гигиеническая деятельность;
- спонтанная познавательно-исследовательская деятельность с актуализацией сенсорных эталонов;
- речевая деятельность: участие в беседах, обсуждениях;
- спонтанная познавательная деятельность: рассматривание книг, иллюстраций, картинок, фотографий, изобразительной наглядности с элементами креативности;
- спонтанная продуктивная деятельность: рисование, раскрашивание, обводки, штриховки;
- спонтанная двигательная деятельность с актуализацией зрительно-моторной координации, статической и динамической координации; деятельность и взаимодействие детей на прогулке: предметно-практическая в соответствии с сезоном и сезонными явлениями, игровая, коммуникативная (свободное общение).

2.1.3.3 Речевое развитие для слабовидящих, обучающихся с

пониженным зрением (амблиопией и косоглазием, функциональными расстройствами и нарушениями зрения)

В области речевого развития ребенка основными задачами образовательной деятельности является создание условий для:

– формирования основы речевой и языковой культуры, совершенствования разных сторон речи ребенка;

-приобщения детей к культуре чтения художественной литературы;

-обеспечения развития ребенком с нарушением зрения компенсаторно-адаптивных механизмов способности к осмысленности чувственного отражения действительности.

Программные коррекционно-компенсаторные задачи образовательной области «Речевое развитие» с развитием у ребенка речи как компенсаторно-адаптивного механизма, обеспечивающего в условиях суженной чувственной сферы способность к осмысленности чувственного познания и удовлетворение особых образовательных потребностей по специальным направлениям педагогической деятельности.

Обогащение речевого опыта

Развитие чувственно-моторной основы речевой деятельности.

Расширение и обогащение мышечных ощущений от движений артикуляционных органов. Вовлечение в игры и игровые упражнения по рекомендации специалиста.

Разучивание и воспроизведение стихотворений, требующих однозначных интонаций – радости, страха, жалобы, сочувствия, торжественности, печали и др. Обогащение опыта имитации интонаций, выражающих положительные и отрицательные чувства или свойства характера.

Совершенствование навыков правильного дыхания в процессе говорения с развитием умений и обогащением опыта в воспроизведении

пословиц и поговорок, игр- упражнений в дыхании. Развитие умений и обогащение опыта выполнения дыхательной гимнастики.

Развитие номинативной функции речи.

Обогащение словаря с расширением опыта освоения связей и понимания отношений «целое и его часть (деталь)» - развитие зрительных умений и обогащение чувственного опыта построения целостных и детализированных образов предметов (вещей) познаваемой действительности с усвоением слов называющих предмет (вещь), его части (детали), их пространственные отношения, их постоянные свойства и признаки(опознания).

Вовлечение в словесные дидактические игры типа «Назови предмет по перечисленным частям», «Я назову предмет, а ты назови его части», «Расскажем о предмете то, что мы о нем знаем» и т.п. Формирование и расширение объема действий, состоящих из ряда детализирующих действий с предметами окружающей действительности (в том числе, и с мелкими предметами) на основе и под контролем зрения и с усвоением слов, называющих их.

Обогащение опыта слушания детских литературных произведений, способствующих обогащению словарного запаса, развитию понимания лексического значения слов. Вовлечение ребенка в «режиссерские» игры, в игры драматизации.

Развитие коммуникативной функции речи.

Развитие умений устанавливать контакт с окружающими с помощью речевых средств (обращение по имени, высказывание желания вступить в контакт, постановка вопроса, уточняющего ситуацию); обогащение опыта использовать вариативные формы приветствия, прощания, благодарности. Развитие умения понимать и выражать свое настроение при помощи слов. Развитие умения вести себя в общении в соответствии с нормами этикета (достаточная громкость голоса, доброжелательный тон, расположение лицом

д/с № 38 д/с № 38 д/с № 38
к партнеру и др.). Обогащение умения четко, ясно, выразительно высказывать в речи свое коммуникативное намерение.

Расширение опыта действовать по инструкции, просьбе, самому обращаться с просьбой к другому человеку.

Формирование основ речевого познания

Развитие способности к осмыслению чувственного познания предметов и явлений действительности, способности к упорядочиванию чувственного опыта, развитие аналитико – синтетической основы восприятия.

Формирование, расширение представлений предметных, пространственных, социальных в единстве компонентов: чувственного и речемыслительного. Развитие речи как средства приобретения знаний: пополнение словаря, развитие связи слов с предметами и явлениями, которые они обозначают, освоение слов, обозначающих существенные свойства, связи реальных объектов. Развитие способности к обобщению и опосредованному отражению познаваемого.

д/с № 38 д/с № 38 д/с № 38
Развитие умений, обогащение опыта вербальной регуляции действий и деятельности – умений обозначить последовательность действий в их логическом единстве, заданным содержанием и искомым результатом деятельности, умений рассказать о том, как достигнут результат.

Формирование образа «Я» как субъекта и объекта общения, развитие понимания себя как собеседника. Развитие способности к интонационной выразительности речи – развивать умения передавать интонацией различные чувства (радость, безразличие, огорчение и др.), вовлечение в словесные игры типа « Я скажу предложение, ты произнесешь его весело или грустно. Я отгадаю»; придумывать предложения и произносить их с различной эмоциональной окраской, передавая голосом радость, грусть и др.

Развитие специальной готовности к школе.

Развитие операциональных и контролирующих органов письменной

д/с № 38 д/с № 38 д/с № 38

речи. Развитие произвольных тонко организованных движений глаз, зрительно-моторной координации, моторики рук. Формирование первичных представлений о строении рук, кисти, пальцев. Обогащение опыта выполнения физических упражнений (статических, динамических) на развитие подвижности рук, кисти, пальцев. Обогащение опыта расслабления мышц кисти, пальцев. Развитие мышечной силы кисти. Развитие технической стороны орудийных действий, их правильности, точности, тонкой скоординированности. Развитие

концентрации зрительного внимания, памяти на тонко координированные движения и действия.

Развитие дифференцированности, тонкости, точности, осмысленности зрительных образов восприятия печатных букв, элементов прописных букв, развитие умений и обогащение опыта их воспроизведения.

Виды детской деятельности в условиях непосредственно образовательной деятельности с обеспечением речевого развития дошкольника с функциональными расстройствами зрения:

д/с № 38 д/с № 38 д/с № 38

- познавательно-речевая деятельность на образовательных, коррекционных занятиях;

-моторно-познавательная деятельность в подготовке к освоению письма;

-разучивание и воспроизведение детских литературных произведений;

-игры: словесные дидактические, драматизации;

-тематические беседы, обсуждения со взрослыми;

-труд;

-пение;

-гимнастика: дыхательная, артикуляционная;

-физические упражнения на зрительно-моторную координацию.

Виды детской деятельности в условиях образовательной деятельности, осуществляемой в режимных моментах с актуализацией речевого развития дошкольника с функциональными расстройствами зрения:

- сюжетно-ролевые игры;
- самообслуживание с освоением опыта организации и выполнения действий посредством вопросно-ответной формы;
- спонтанная орудийная продуктивная деятельность (обводки, штриховки, раскрашивание и др.);
- спонтанное пение, декламации;
- досуговая деятельность;
- рассматривание картинок, иллюстраций, фотографий с обозначением воспринимаемого, комментариями, обсуждением.

2.1.3.4 Художественно-эстетическое развитие для слабовидящих, обучающихся с пониженным зрением (амблиопией и косоглазием, функциональными расстройствами и нарушениями зрения)

В области художественно-эстетического развития ребенка основными задачами образовательной деятельности являются создание условий для:

- развития у детей интереса к эстетической стороне действительности, ознакомления с разными видами и жанрами искусства (словесного, музыкального, изобразительного), в том числе народного творчества;
- развития способности к восприятию музыки, художественной литературы, фольклора;
- приобщения к разным видам художественно-эстетической деятельности, развития потребности в творческом самовыражении, инициативности и самостоятельности в воплощении художественного замысла;

- развития ребенком с нарушением зрения компенсаторно-адаптивных механизмов самовыражения и самопрезентации, освоения новых социальных и предметных сред.

Программные коррекционно-компенсаторные задачи образовательной области «Художественно-эстетическое развитие» с развитием у ребенка с нарушением зрения компенсаторно-адаптивных механизмов самовыражения и самопрезентации, освоения

новых социальных и предметных сред, через приобщение к общечеловеческим ценностям, развитие склонности к наблюдению (восприятию) окружающего, в т.ч. к созерцанию прекрасного на основе дивергентного восприятия, формирование положительного отношения к миру, к себе и удовлетворением особых образовательных потребностей по направлениям педагогической деятельности.

Обогащение чувственного опыта.

Развитие чувства формы, повышение способности к форморазличению.

Расширение опыта восприятия (контактного и дистантного) объемных формам (геометрических тел) с развитием ощущений: круглой формы – шар, цилиндр, бесконечности линии сферы – шар и шаровидные элементы объектов, протяженности круглой объемной формы с прерыванием с двух сторон – цилиндр, конус; объемных форм с изменением площади (сужение, расширение) – конус, форма яйца; единства плоскостей объемной фигуры с их разграничениями - куб, параллелепипед, призма.

Обогащение опыта восприятия многообразия форм рукотворных предметов (предметов быта): например, формы чайных чашек, формы спинок стульев, формы ручек предметов мебели и др. Побуждение к эмоциональному переживанию в постижении и оценке выразительности форм предметов.

Развитие умений зрительного прослеживания, обогащение опыта восприятия и воспроизведения линий разной формы, сомкнутых и прерывистых и др., повышение способности к тонкому зрительному анализу сложных форм узоров, их фигурных элементов. Развитие опыта рассматривания декоративных предметов и/или их изображений, иллюстративно-графического материала.

Обогащение опыта восприятия разнообразия цветовых тонов, их вариативности, повышение способности к тонкости цветоразличения. Развитие опыта рассматривания художественных цветных иллюстраций, репродукций, иллюстративно-графического материала, выполненного разной техникой.

Повышение способности к контрастной чувствительности, обогащение опыта тонкого зрительного различения контуров (границ плоскостей) объектов восприятия, в т.ч. представленных на зашумленном фоне.

Обогащение опыта формирования образа предмета с актуализацией эстетических чувств и переживаний – стройность формы, фактурная выразительность, величина, пропорциональность, цветовая гамма. Развитие способности воспринимать ритмичную стройность предметов, ритмичное сочетание частей посредством выделения свойств (форма, строение, величина, цвета), их ритмического чередования с актуализацией эмоционального отношения (радостное волнение от яркости и выразительности отражаемого) и формированием целостности образа предмета с проявлением эстетического чувства к предмету, его облику.

Необходимо расширять опыт зрительного восприятия, наблюдения предметов и явлений окружающей действительности с эмоциональной оценкой (красиво) конструктивной стройности предметов, выразительности и особенностей форм в их разнообразии, их сочетаемости, повторности

элементов и др. Расширять зрительное восприятие детей ритмичной стройности, ритмичного сочетания частей объектов живой природы: ветви дерева, листья уличных и комнатных растений, цветовой гармонии рукотворных предметов.

Обогащение опыта созерцания объектов и явлений природы, ярких, актуализирующих созерцание художественно-иллюстративных материалов, с побуждением к дивергенции (площадь объекта и удаленность от ребенка) и последующим обсуждением возможно переживаемых эмоций и чувств.

Обогащать опыт восприятия природы, ее явлений и объектов, развивать чувствительность к прекрасному в природе.

Формирование моторно-поведенческого и речевого потенциала слепого ребенка в художественно-эстетической деятельности:

Развитие слухо-двигательной координации. Обогащение и расширение опыта выполнения движений разной сложности и разными частями тела под музыку и музыкальные ритмы: ходьба, полуприседы и приседы, движения руками, кистями, пальцами, артикуляционного и голосового аппарата, действий – хлопки, постукивания (ладошкой, палкой, в ударные музыкальные игрушки), потряхивание (шумовые игрушки); опыта участия в музыкально-дидактических играх, играх с пением, хороводах.

Развитие зрительно-моторной координации в системах «глаз нога», «глаз-рука»: обогащение опыта выполнения ритмичных, танцевальных движений, действий с музыкальными инструментами на основе зрительного контроля.

- *Расширение объема и запаса движений*, двигательных умений, повышение двигательной активности, совершенствование формы движений, ее коррекция, развитие выразительности и пластичности движений. Развитие чувства облика красоты движения, его гармонии и целостности в процессе выполнения музыкально-ритмических упражнений.

- *Развитие ритмической способности* – умение определять и реализовывать характерные динамические изменения в процессе движения, способность усваивать заданный извне ритм и воспроизводить его в движении: уметь двигаться в соответствии с характером музыки, сохранять темп движения, умение останавливаться по сигналу и сохранять равновесие и др.

- *Развитие умений и навыков пространственной ориентировки* в организации и осуществлении собственной художественной деятельности: ориентировка на микро плоскости – продуктивная творческая деятельность, знакомство с художественными объектами; ориентировка в пространстве (музыкальный зал, групповая) – музыкально- ритмические, танцевальные упражнения.

- *Развитие мелкой моторики рук*, тонко координированных движений пальцев и кисти. Уточнение представлений о кисти, ее частях с знанием названий пальцев, умение их дифференцировать (демонстрировать в выпрямленном положении, с разной пространственной характеристикой, выполнять движение, действие, их цепочки). Формировать умения правильного захвата предметов познания, орудий действий, выполнять точные движения и действия (техническая сторона).

- *Повышение речевого потенциала*. Особое внимание к развитию артикуляции, звукопроизношению. Развитие и обогащение словаря. Развитие связной речи ее образности, точности с усилением эмоциональной насыщенности. Вовлечение в словесные игры, в театрализованные игры. Обогащение опыта проговаривания скороговорок, чтения стихов, пения с изменением силы голоса (звучания): нормально– громко, обычно-тихо, тихо– обычно–громко; с изменением темпа речи: умеренно–быстро, умеренно–медленно, медленно-умеренно–быстро, быстро–умеренно–медленно; с проявлением логического ударения.

деятельности.

Развитие способности к самоорганизации движений с повышением их слаженности и четкости: обогащение опыта игр с ударными, шумовыми, духовыми игрушками, приобщение к музыкально-ритмической деятельности, к свободной продуктивной деятельности.

Приобщение к изобразительной деятельности с освоением ребенком опыта использования разных орудий изображения (карандаши, мелки, фломастеры). Побуждение к воспроизведению образов – воображения.

Расширение опыта слушания музыки, песенок, музыкальных спектаклей, инсценировок.

Упражнения в ритмодекламациях, скороговорках, речевых играх, считалках. Приобщение к речевому творческому самовыражению. Вовлечение в музыкально-инструментальную деятельность и певческую деятельность.

Развитие образа «Я».

Обогащение опыта самовыражения, самореализации как в процессе творчества, так и в его продуктах с актуализацией своих способностей в художественно-эстетической деятельности опираться на зрительные умения, тонкость, точность, полноту зрительных образов; с ощущением и пониманием своей ловкости, скоординированности и пластичности движений, гармонии действий с опорой на результативные зрительные ориентировочно-поисковые, регулирующие и контролирующие действия.

Развитие личностной и специальной готовности к обучению в школе.

Развитие опыта самовыражения, развитие творческого потенциала.

Расширение знаний о предметах и объектах живой и неживой природы, художественно-эстетичных рукотворных предметов.

Формирование основ ручного труда как готовности к

освоению области

«Технология» со способностью выполнять трудовые операции: развитие зрительного восприятия, зрительно-моторной координации, моторики рук, мышечной силы кисти; развитие праксиса рук; формирование основ пространственного мышления развитием способности к аналитико-синтетической деятельности.

Воспитание практических чувств: радость от процесса деятельности, от проявления умений; огорчение от неуспеха и желание повторить попытку с тем, чтобы достичь искомый результат. Развитие интеллектуальных чувств: интереса к созданию новых предметных сред в предметно-художественной деятельности, любознательности. Воспитание начал нравственного отношения к природе, продуктам человеческой деятельности, к себе – ответственность за свое поведение в коллективных видах художественно-эстетической деятельности. Развитие навыков произвольного поведения, воспитание активности и самостоятельности.

Виды детской деятельности в условиях непрерывной образовательной деятельности с обеспечением художественно-эстетического развития дошкольника:

- художественная продуктивная деятельность: рисование, лепка, аппликация, конструирование;
- музыкально-театральная деятельность;
- ритмодиклокации, чтение рифмованных литературных произведений (стихи, потешки, скороговорки);
- слушание литературных, музыкальных произведений;
- двигательная деятельность: ритмические игры и упражнения;
- досуговые мероприятия с актуализацией у ребенка зрения, зрительных функций, зрительного восприятия.

Виды детской деятельности в условиях образовательной

деятельности, осуществляемой в режимных моментах с актуализацией художественно-эстетического развития дошкольника:

- наблюдения в природе;
- слушание музыкальных (минорных, мажорных), литературных произведений, звуков и шумов природы (аудио записи);
- рисование;
- спонтанные игры с использованием музыкальных инструментов, игры–театрализации, игры с переодеваниями, словесные игры и др.;
- рассматривание красочных книг, художественных изображений, предметов декоративно-прикладного искусства;
- пение, декламации.

2.1.3.5 Физическое развитие для слабовидящих, обучающихся с пониженным зрением (амблиопией и косоглазием, функциональными расстройствами и нарушениями зрения)

В области физического развития ребенка основными задачами образовательной деятельности являются создание условий для:

- становления у детей ценностей здорового образа жизни;
- развития представлений о своем теле и своих физических возможностях;
- приобретения двигательного опыта и совершенствования двигательной активности;
- овладения подвижными играми с правилами;
- обеспечения развития у ребенка с функциональными расстройствами зрения компенсаторно-адаптивных механизмов освоения двигательных умений и навыков.

Программные коррекционно-компенсаторные задачи образовательной области «Физическое развитие» с развитием у ребенка с нарушениями зрения компенсаторно-адаптивных механизмов,

обеспечивающих развитие зрительно-моторной координации, зрительных умений и функций, повышающих двигательную активность, способность к формированию положительного отношения к себе, своим двигательным возможностям и удовлетворением особых образовательных потребностей по направлениям педагогической деятельности.

Повышение двигательного потенциала и мобильности.

Развитие потребности в движениях, потребности в формировании двигательных умений. Расширение объема движений (с учетом факторов риска для здоровья, зрения), их разнообразия. Обогащение двигательного опыта; формирование точных, целостных и детализированных чувственных образов о движениях (крупных и тонко координированных); развитие регулирующей и контролирующей функций зрения при выполнении движений.

Формирование навыков правильной ходьбы в повседневной жизнедеятельности: постановка стопы с переносом тяжести с пятки на носок, достаточный выброс бедра вперед (поднимаем ногу), сохранение позы и др. Повышение контролирующей и регулирующей роли зрения в ходьбе с сохранением прямолинейности движения. Обогащение опыта пеших прогулок с физическими нагрузками (ходьба как физическое упражнение).

Развитие зрительно-моторной координации, развитие конвергентно-дивергентных движений, прослеживающих движений глаз в упражнениях с инвентарем (мячи разного размера, гимнастические палки, флажки и др.). Развитие статической и динамической координации, ловкости, быстроты реакции; обогащение опыта выполнения освоенных движений в различных предметно-пространственных условиях (средах).

Развитие мелкой моторики рук, подвижности и силы кистей, пальцев.

Развитие потребности, формирование двигательных умений и игровых действий, пространственных представлений, обогащение опыта

д/с № 38 д/с № 38 д/с № 38

участия в подвижных играх с различной степенью подвижности: игры низкой, умеренной, тонизирующей интенсивности нагрузки тренирующего воздействия (с учетом факторов риска).

Способствовать развитию опорно-двигательного аппарата, наращиванию мышечной массы тела, подвижности суставов. Развитие правильной осанки в ходьбе, в основной стойке для выполнения упражнения, в положении сидя при выполнении познавательных заданий: прямое положение головы, шеи, туловища, правильное положение рук и ног. Укрепление и развитие мышц спины и шеи, формирование двигательных умений и навыков выполнения физических упражнений этой направленности.

Воспитание положительного отношения, привитие интереса к выполнению закалывающих процедур, к физкультурно-оздоровительным занятиям: утренняя гимнастика, гимнастика после дневного сна, физкультминутки, физические упражнения на прогулке.

д/с № 38 д/с № 38 д/с № 38

Развитие систем организма с повышением их функциональных возможностей: охрана и развитие (с эффектом восстановления бинокулярных механизмов) зрения; развитие дыхательной системы, деятельности сердечно-сосудистой системы, связочно-суставного аппарата.

Поддержание психоэмоционального тонуса (бодрого состояния) ребенка с нарушением зрения.

Обеспечение оптимальной двигательной активности в период бодрствования; воспитание потребности в самостоятельности и инициативности организации физических упражнений (разных видов) с использованием атрибутов и инвентаря. Поддержание бодрого состояния, эмоционального благополучия, обогащение (развитие) чувства радости в разных сферах жизнедеятельности, воспитание позитивного отношения к себе и миру. Привитие потребности в подвижных играх.

Поддержание и укрепление здоровья (физического, психического и соматического).

Формирование культурно–гигиенических навыков: уточнение представлений о предметах быта необходимых для личной гигиены; формирование точных, дифференцированных умений и навыков выполнения практических орудийных действий; побуждение к алгоритмизации действий, востребованных в выполнении культурно- гигиенических умений и навыков; уточнение представлений о частях тела и их функциональных возможностях; обогащение сенсорного опыта.

Формирование первичных ценностных представлений о здоровье: формирование первичных представлений о зрении и его роли в жизни человека; формирование умения выражать желания, связанные с особыми зрительными сенсорно-перцептивными потребностями; развивать интерес к изучению своих физических, в т.ч. зрительных возможностей; способствовать становлению все более устойчивого интереса к выполнению упражнений для глаз; расширение элементарных знаний по вопросам охраны и гигиены зрения, организации зрительного труда, обращения с оптическими средствами коррекции; привитие позитивного отношения к лечению зрения, к соответствующим лечебным назначением и мероприятиям, осуществляемым в Организации.

Формирование основ безопасности собственной жизнедеятельности: расширение и уточнение представлений о некоторых видах опасных ситуаций, связанных при нарушениях зрения с наличием препятствий в предметно–пространственной среде, представлений о способах безопасного поведения в различных видах детской деятельности (трудовой, продуктивной, двигательной, музыкально-художественной); обогащение опыта преодоления естественных и искусственно созданных препятствий в условиях нарушенного зрения; обучение правилам безопасного

д/с № 38 д/с № 38 д/с № 38

передвижения в подвижной игре; формирование умения при движении останавливаться по сигналу взрослого; формирование умения и обогащение опыта соблюдения дистанции при движении в колонне; формирование элементарных знаний о противопоказанных для здоровья (зрения) факторах, связанных с состоянием зрительного анализатора; формирование представлений об ориентирах, обеспечивающих регуляцию и контроль при выполнении действий и движений, формирование умений их использовать.

Развитие физической готовности к школе.

Развитие двигательной активности и мобильности. Развитие общей и зрительно-двигательной координации. Развитие глазомера, обогащение опыта выполнения глазомерных действий. Обогащение опыта передвижения в большом пространстве с произвольным изменением направлений движений.

д/с № 38 д/с № 38 д/с № 38

Совершенствование динамической организации действий рук (динамический праксис рук). Формирование последовательности действий, развитие способности к переключению с одного действия (или элемента) на другое, обогащение опыта упражнений типа «кулак-ладонь», «кулак-ребро», «кулак-ребро-ладонь», «ладонь-ребро-кулак», «последовательное касание стола пальцами» и т.п. Упражнения в смене рук с одновременным сжиманием одной кисти в кулак и разжиманием кулака другой кисти и т.п.

Развитие навыков осанки, развитие мышц спины и шеи. Развитие общей и зрительной работоспособности.

Виды детской деятельности в условиях непосредственно образовательной деятельности с обеспечением физического развития дошкольника:

- занятия физической культурой (по медицинским показаниям – с элементами адаптивной);
- физкультурно-оздоровительные занятия в течение дня: утренняя

гимнастика с упражнениями для глаз, двигательные разминки (динамические паузы) между статическими видами деятельности на образовательных занятиях с упражнениями для глаз, на активизацию зрительных функций; подвижные игры на координацию и равновесие, на зрительно-моторную координацию; воздушные ванны и дыхательная гимнастика после дневного сна, подвижные игры и физические упражнения на прогулке;

-занятия ритмикой;

-подвижные игры;

-игры-упражнения на координацию, равновесие, ловкость, глазомер;

-упражнения на праксис рук, массаж кистей и пальцев, мышечную силу рук;

-упражнения в ходьбе разных видов;

-труд: ручной труд, труд в природе с использованием орудий.

Виды детской деятельности в условиях образовательной деятельности, осуществляемой в режимных моментах с актуализацией физического развития дошкольника:

-самообслуживание с выполнением культурно-гигиенических

умений и навыков поддержания чистоты тела и охраны здоровья, зрения, оптических средств коррекции;

-подвижные игры на прогулке;

-спонтанные игры-упражнения с подручными атрибутами (мячи, ленты, обручи и др.);

-спонтанные ритмические, танцевальные движения под музыку;

-досуговая деятельность.

2.1.4 Описание вариативных форм, способов, методов и средств реализации Программы

2.1.4.1 Формы работы по видам деятельности

в раннем возрасте (1)	в дошкольном возрасте (3)
--------------------------	------------------------------

год - 3 года)	года - 8 лет)
1.Ситуативно-деловое общение со взрослым и эмоционально-практическое со сверстниками под руководством взрослого.	1.Общение со взрослым: -ситуативно-деловое, -внеситуативно-познавательное, -внеситуативно-личностное. Общение со сверстниками: -ситуативно-деловое, - внеситуативно- деловое.
2.Двигательная деятельность: -основные движения, -общеразвивающие упражнения, -простые подвижные игры.	2.Двигательная деятельность: -основные виды движений, -общеразвивающие и спортивные упражнения, подвижные и элементы спортивных игр.
3.Речевая: -понимание речи взрослого, - слушание и понимание стихов, -активная речь.	3.Речевая: -слушание речи взрослого и сверстников, -активная диалогическая и монологическая речь.
4.Музыкальная деятельность: -слушание музыки -исполнительство, -музыкально-ритмические движения.	4.Музыкальная деятельность: -слушание и понимание музыкальных произведений, -пение, -музыкально-ритмические движения, -игра на детских музыкальных инструментах.
5.Предметная деятельность: -орудийно-предметные действия - ест ложкой, пьет из кружки и другое.	-
6.Игровая деятельность: -отобразительная, -сюжетно-отобразительная, -игры с дидактическими игрушками.	5.Игровая деятельность: -сюжетно-ролевая, -театрализованная, -режиссерская, -строительно-конструктивная, -дидактическая, -подвижная и другие.
7.Экспериментирование с материалами веществами (песок, вода, тесто и другие).	6.Познавательно-исследовательская деятельность и экспериментирование.
8.Изобразительная деятельность (рисование, лепка) и конструирование из мелкого и крупного строительного материала.	7.Изобразительная деятельность (рисование, лепка, аппликация) и конструирование из разных материалов по образцу, условию и замыслу ребёнка.
9.Самообслуживание и элементарные трудовые действия: -убирает игрушки, -подметает веником, -поливает цветы из лейки и другое.	8.Элементарная трудовая деятельность: -самообслуживание, -хозяйственно-бытовой труд, -труд в природе, -ручной труд.
9 видов деятельности	8 видов деятельности

В соответствии с видами деятельности, представленными выше, в ДОО существуют различные **формы** реализации Программы.

Традиционные **методы** обучения (словесные, наглядные, практические) дополнены методами, в основу которых положен характер познавательной деятельности детей, согласно п. 23.6.1. ФОП ДО:

При реализации Программы педагоги используют различные **средства**:

Реальные	Виртуальные
Демонстрационные игрушки, карточки. Раздаточные материалы. Природный материал и др.	Презентации, ЭОР, модели объектов, видео, аудио, анимация и др.

Для реализации Программы ДОО отобраны следующие **способы (технологии, приемы)**:

в раннем возрасте (1 год - 3 года)	в дошкольном возрасте (3 года - 8 лет)
Здоровьесберегающие технологии, Игровые технологии, «Говорящая» среда Элементы системы М.Монтессори, Элементы Реджио педагогики, Технологии формирования сенсорных представлений, Элементы сенсорной интеграции	Здоровьесберегающие технологии, Игровые технологии, Технологии эффективной социализации, Технология «Ситуация» «Говорящая» среда ТРИЗ Детский совет Меняющийся лидер, тимбилдинг, сверстничество «Утренний круг», «Технологии эффективной социализации», «Герой недели», «Три дня без игрушек», «Антихрупкие прогулки», технология «Ситуация», технологии по развитию речи.

2.1.4.2 Взаимодействие педагогического коллектива с детьми

1. Формы, способы, методы и средства реализации программы, которые отражают следующие аспекты образовательной среды:

- характер взаимодействия с педагогическим работником;
- характер взаимодействия с другими детьми;

д/с № 38 д/с № 38 д/с № 38
-система отношений ребенка к миру, к другим людям, к себе самому.

2. Взаимодействие педагогических работников с детьми является важнейшим фактором развития ребенка и пронизывает все направления образовательной деятельности.

3. С помощью педагогического работника и в самостоятельной деятельности ребенок учится познавать окружающий мир, играть, рисовать, общаться с окружающими. Процесс приобщения к культурным образцам человеческой деятельности (культуре жизни, познанию мира, речи, коммуникации и прочим), приобретения культурных умений при взаимодействии с педагогическим работником и в самостоятельной деятельности в предметной среде называется процессом овладения культурными практиками.

д/с № 38 д/с № 38 д/с № 38
4. Процесс приобретения общих культурных умений во всей его полноте возможен только в том случае, если педагогический работник выступает в этом процессе в роли партнера, а не руководителя, поддерживая и развивая мотивацию ребенка. Партнерские отношения педагогического работника и ребенка в Организации и в семье являются разумной альтернативой двум диаметрально противоположным подходам: прямому обучению и образованию, основанному на идеях "свободного воспитания". Основной функциональной характеристикой партнерских отношений является равноправное относительно ребенка включение педагогического работника в процесс деятельности. Педагогический работник участвует в реализации поставленной цели наравне с детьми, как более опытный и компетентный партнер.

5. Для личностно-порождающего взаимодействия характерно принятие ребенка таким, какой он есть, и вера в его способности. Педагогический работник не подгоняет ребенка под какой-то определенный "стандарт", а строит общение с ним с ориентацией на достоинства и индивидуальные

д/с № 38 д/с № 38 д/с № 38

особенности ребенка, его характер, привычки, интересы, предпочтения. Он сопереживает ребенку в радости и огорчениях, оказывает поддержку при затруднениях, участвует в его играх и занятиях. Педагогический работник старается избегать запретов и наказаний. Ограничения и порицания используются в случае крайней необходимости, не унижая достоинство ребенка. Такой стиль воспитания обеспечивает ребенку чувство психологической защищенности, способствует развитию его индивидуальности, положительных взаимоотношений с педагогическим работником и другими детьми.

6. Личностно-порождающее взаимодействие способствует формированию у ребенка различных позитивных качеств. Ребенок учится уважать себя и других, так как отношение ребенка к себе и другим людям всегда отражает характер отношения к нему окружающих. Он приобретает чувство уверенности в себе, не боится ошибок. Когда педагогический работник предоставляют ребенку самостоятельность, оказывают поддержку, вселяют веру в его силы, он не пасует перед трудностями, настойчиво ищет пути их преодоления.

7. Ребенок не боится быть самим собой, быть искренним. Когда педагогический работник поддерживают индивидуальность ребенка, принимают его таким, каков он есть, избегают неоправданных ограничений и наказаний, ребенок не боится быть самим собой, признавать свои ошибки. Взаимное доверие между педагогическим работником и детьми способствует истинному принятию ребенком моральных норм.

8. Ребенок учится брать на себя ответственность за свои решения и поступки. Ведь педагогический работник везде, где это возможно, предоставляет ребенку право выбора того или действия. Признание за ребенком права иметь свое мнение, выбирать занятия по душе, партнеров по игре способствует формированию у него личностной зрелости и, как

д/с № 38 д/с № 38 д/с № 38
следствие, чувства ответственности за свой выбор.

9. Ребенок приучается думать самостоятельно, поскольку педагогические работники не навязывают ему своего решения, а способствуют тому, чтобы он принял собственное.

10. Ребенок учится адекватно выражать свои чувства. Помогая ребенку осознать свои переживания, выразить их словами, педагогические работники содействуют формированию у него умения проявлять чувства социально приемлемыми способами.

11. Ребенок учится понимать других и сочувствовать им, потому что получает этот опыт из общения с педагогическим работником и переносит его на других людей.

2.1.4.3 Взаимодействие педагогического коллектива с родителями (законными представителями) обучающихся с ОВЗ

д/с № 38 д/с № 38 д/с № 38
Программа предусматривает создание специальных условий обучения, воспитания и развития, позволяющих учитывать особые образовательные потребности детей с ОВЗ посредством индивидуализации и дифференциации образовательного процесса, с использованием специальных дидактических пособий, технологий и методик. Это достигается за счет создания комплекса коррекционно-развивающей работы с учетом особенностей психофизических, возрастных и индивидуально – психологических особенностей обучающихся с ОВЗ, специфики их образовательных потребностей, мотивов и интересов.

Все усилия педагогических работников по подготовке к школе и успешной интеграции обучающихся с ОВЗ будут недостаточно успешными без постоянного контакта с родителями (законными представителями). Семья должна принимать активное участие в развитии ребенка, чтобы обеспечить непрерывность коррекционно- восстановительного процесса. Родители (законные представители) отрабатывают и закрепляют навыки и

д/с № 38 д/с № 38 д/с № 38

умения у обучающихся, сформированные специалистами, по возможности помогать изготавливать пособия для работы в Организации и дома. Домашние задания, предлагаемые учителем-дефектологом (тифлопедагогом), учителем-дефектологом, учителем-логопедом, педагогом-психологом и воспитателем для выполнения, должны быть четко разъяснены. Это обеспечит необходимую эффективность коррекционной работы, ускорит процесс восстановления нарушенных функций у обучающихся.

Особенности взаимодействия педагогического коллектива с семьями дошкольников с нарушением зрения:

1. Цель взаимодействия педагогического коллектива с семьей обучающегося с нарушениями зрения: формирование у родителей (законных представителей) обучающегося адекватного отношения к его настоящим и будущим возможностям и потребностям с повышением роли семьи в физическом развитии и социализации дошкольника с нарушениями зрения.

2. Известно, что детско-родительские отношения в семьях обучающихся с нарушениями зрения детерминируются отношением родителей (законных представителей) к слепоте или слабовидению ребенка. Родители (законные представители) могут занимать разные позиции:

- принимать ребенка таким, какой он есть;
- принимать факт нарушения зрения как суровую реальность;
- игнорировать (не принимать) факта нарушения зрения.

3. Неадекватная позиция родителей (законных представителей) к возможностям и потребностям ребенка с нарушениями зрения проявляется в неблагоприятных для его личностного роста стилях семейного воспитания: гиперопека или гипоопека выступают тормозом его развития.

д/с № 38 д/с № 38 д/с № 38

4. Взаимодействие педагогического коллектива, отдельных специалистов с семьей ребенка с нарушениями зрения должно предполагать развитие родителями (законными представителями) позитивных представлений о его личностных достижениях в освоении содержания образования в пяти образовательных областях, в преодолении трудностей развития, обусловленных негативным влиянием отсутствующего или нарушенного зрения. На уровне формального взаимодействия это может быть привлечение родителей (законных представителей) к участию в роли наблюдателей непосредственно образовательной деятельности, коррекционно-развивающей деятельности с последующим обсуждением позитивных проявлений их ребенка, условий, обеспечивающих его достижения.

д/с № 38 д/с № 38 д/с № 38

5. На уровне активного взаимодействия с постановкой цели и достижения результатов это может быть сотрудничество и партнерство с семьей по созданию условий проявления у ребенка способностей, одаренности, например, вовлечение родителей (законных представителей) в разработку и реализацию конкурсов (детских, детско-родительских), детских досуговых мероприятий с приложением семей усилий к особой подготовке своего ребенка с нарушениями зрения как их участника.

6. Взаимодействие педагогического коллектива с семьей с целью формирования у родителей (законных представителей) адекватного отношения к возможностям и потребностям их ребенка с нарушениями зрения предполагает также развитие (повышение) ею когнитивного компонента воспитательного потенциала. Различные формы и виды взаимодействия с семьей (тематические собрания и консультации, индивидуальные беседы, привлечение родителей (законных представителей) в качестве консультантов других семей, проведение

д/с № 38 д/с № 38 д/с № 38

мультимедийных презентаций, создание Организацией для родителей (законных представителей) информационно-методического ресурса) должны помочь родителям (законным представителям) в расширении знаний по вопросам особенностей развития и воспитания обучающихся с нарушениями зрения, освоения умений в области организации развивающей среды для ребенка с нарушениями зрения в домашних условиях, в области подходов к адаптации ребенка в новых для него социально-предметных средах.

7. Достижение результатов в приоритетных направлениях деятельности Организации, определенных адаптированной программой, требует расширения границ образовательной среды ребенка с нарушениями зрения, в том числе посредством взаимодействия педагогических работников, специалистов с семьями обучающихся. Взаимодействие педагогического коллектива с родителями (законными представителями) ребенка с нарушениями зрения должно быть направлено на повышение воспитательной активности семьи, во-первых, в вопросах его физического развития, укрепления здоровья, совершенствования функциональных возможностей детского здоровья, в освоении умений по организации двигательной деятельности, осуществляемой в условиях суженной сенсорной сферы. Во-вторых, важно взаимодействовать с семьей с целью принятия ею позиции ведущей роли в развитии представлений о социальной жизни человека, природных явлениях, широкого социального опыта ребенка с нарушениями зрения.

8. Содержание взаимодействия педагогического коллектива с семьями обучающихся по приоритетным направлениям деятельности.

9. Организации можно объединить общей тематикой, например «Формирование основ здорового образа жизни ребенка в семье». Такая

тематика для взаимодействия с родителями (законными представителями) многоаспектна, широко затрагивает вопросы физического и социального развития дошкольника с нарушениями зрения. Организация создает информационно-методический ресурс, включающий: обучающие программы для родителей (законных представителей), интернет-ресурсы для родителей (законных представителей), методические разработки, информационные листы для родителей (законных представителей), технологии практико-ориентированного взаимодействия специалистов с родителями (законными представителями). Важно развитие уровня взаимодействия педагогических работников и семьи: от возможного стремления родителей (законных представителей) избегать контактов с педагогическими работниками или от уровня их формального взаимодействия к активному взаимодействию с постановкой цели и достижения результатов через сотрудничество и партнерство в социализации ребенка с нарушениями зрения, повышении его мобильности, укреплении здоровья (физического, соматического, психического).

Структура взаимодействия воспитателей, специалистов и родителей	
Учитель-дефектолог	подгрупповые коррекционные занятия; индивидуальная работа;

Учитель-логопед	индивидуальная работа;
Педагог - психолог	подгрупповые занятия; индивидуальная работа
Воспитатель:	фронтальные, подгрупповые занятия с применением дидактических игр и упражнений; экскурсии, наблюдения, экспериментальная деятельность; беседы, ознакомление с произведениями художественной литературы. игры, упражнения на восприятие цвета и формы; упражнения на развитие слухового восприятия, двигательной памяти; комментирование своей деятельности (проговаривание вслух последующего действия); обсуждение характерных признаков и пропорций предметов, явлений
Музыкальный руководитель	музыкально-ритмические игры; упражнения на развитие слухового восприятия, двигательной памяти; этюды на развитие выразительности мимики, жеста; игры-драматизации
Инструктор по физической культуре:	игры и упражнения на развитие общей, мелкой моторики; упражнения на формирование правильного физиологического дыхания; подвижные, спортивные игры; игры на развитие пространственной ориентации
Родители (законные представители)	выполнение рекомендаций учителя-дефектолога; выполнение рекомендаций учителя-логопеда; участие в совместных мероприятиях.

Выполнение коррекционных, развивающих и воспитательных задач, поставленных Программой, обеспечивается благодаря комплексному подходу и интеграции усилий специалистов и родителей (законных представителей).

При реализации Программы педагог:

- продумывает содержание и организацию совместного образа жизни детей, условия эмоционального благополучия и развития каждого ребенка;
- определяет единые для всех детей правила сосуществования
- детского общества, включающие равенство прав, взаимную доброжелательность и внимание друг к другу, готовность прийти на

помощь, поддержать;

- соблюдает гуманистические принципы педагогического сопровождения развития детей, в числе которых забота, теплое отношение, интерес к каждому ребенку, поддержка и установка на успех, развитие детской самостоятельности, инициативы;

- осуществляет развивающее взаимодействие с детьми, основанное на современных педагогических позициях: «Давай сделаем это вместе»; «Посмотри, как я это сделаю»; «Научи меня, помоги мне сделать это»;

- сочетает совместную с ребенком деятельность (игры, труд, наблюдения и пр.) и самостоятельную деятельность детей;

- ежедневно планирует образовательные ситуации, обогащающие практический и познавательный опыт детей, эмоции и представления о мире;

- создает развивающую предметно-пространственную среду;

- наблюдает, как развиваются самостоятельность каждого ребенка и взаимоотношения детей;

- сотрудничает с родителями, совместно с ними решая задачи воспитания и развития малышей.

При планировании форм, способов, методов и средств реализации Программы учитываются возрастные, индивидуальные особенности воспитанников и специфика их образовательных потребностей и интересов.

Используемые образовательные технологии

Технологии	Образовательные области	Содержание
------------	-------------------------	------------

Здоровьесберегающие Технологии	социально-коммуникативное, познавательное, речевое, художественно-эстетическое, физическое развитие	Физкультурные, музыкальные занятия, формирование представлений о ЗОЖ, формирование КГН, гимнастики, физминутки, динамические паузы и др.
Технологии проектной деятельности	социально-коммуникативное, познавательное, речевое, художественно-эстетическое, физическое развитие	Краткосрочные и долгосрочные тематические проекты
Технология исследовательской деятельности	социально-коммуникативное, познавательное, речевое развитие	Знакомство со свойствами материалов, предметов. Элементарное экспериментирование.
Информационно-коммуникационные технологии	социально-коммуникативное, познавательное, речевое, художественно-эстетическое, физическое развитие	Подготовка и использование презентаций, видео и аудио материалов соответствии с календарно-тематическим планированием.
Личностно-ориентированные технологии	социально-коммуникативное, познавательное, речевое, художественно-эстетическое, физическое развитие	Планирование индивидуальной работы (индивидуального образовательного маршрута).
Технология деятельностного подхода	социально-коммуникативное, познавательное, речевое, художественно-эстетическое, физическое развитие	Развитие дошкольников в процессе организации различных видов деятельности с учетом мотивации обучающихся
Технология портфолио дошкольника	социально-коммуникативное, познавательное, речевое, художественно-эстетическое, физическое развитие	Сбор материалов о достижениях ребенка в различных областях, участия в конкурсах, соревнованиях и т.п.
Игровые технологии	социально-коммуникативное, познавательное, речевое, художественно-эстетическое, физическое развитие	Организация игровой деятельности разной направленности
Технология разноуровневого обучения	социально-коммуникативное, познавательное, речевое, художественно-эстетическое, физическое развитие	Обогащение ППС «разноуровневым» материалом, деление детей на подгруппы по результатам педагогической диагностики.

2.1.5 Особенности образовательной деятельности разных видов и культурных практик

Образовательная деятельность организуется как совместная деятельность педагога и детей, самостоятельная деятельность детей. В зависимости от решаемых образовательных задач, желаний детей, их образовательных потребностей, педагог выбирает один или несколько **вариантов совместной деятельности:**

1) совместная деятельность педагога с ребёнком, где, взаимодействуя с ребёнком, он выполняет функции педагога: обучает ребёнка чему-то новому;

2) совместная деятельность ребёнка с педагогом, при которой ребёнок и педагог - равноправные партнеры;

3) совместная деятельность группы детей под руководством педагога, который на правах участника деятельности на всех этапах её выполнения (от планирования до завершения) направляет совместную деятельность группы детей;

4) совместная деятельность детей со сверстниками без участия педагога, но по его заданию. Педагог в этой ситуации не является участником деятельности, но выступает в роли её организатора, ставящего задачу группе детей, тем самым, актуализируя лидерские ресурсы самих детей;

5) самостоятельная, спонтанно возникающая, совместная деятельность детей без всякого участия педагога. Это могут быть самостоятельные игры детей (сюжетно-ролевые, режиссерские, театрализованные, игры с правилами, музыкальные и другое), самостоятельная изобразительная деятельность по выбору детей, самостоятельная познавательно-исследовательская деятельность (опыты, эксперименты и другое).

Все перечисленные варианты совместной деятельности педагога с детьми могут быть реализованы в группе одновременно.

Образовательная деятельность включает:

Утренний отрезок времени	Занятие	Прогулка	Вторая половина дня
--------------------------	---------	----------	---------------------

<ul style="list-style-type: none"> -Игровые ситуации -Индивидуальные игры -Игры небольшими подгруппами -Беседы с детьми по их интересам -Развивающее общение педагога с детьми -Практические, проблемные ситуации -Упражнения -Наблюдения за объектами и явлениями природы, трудом взрослых - Трудовые поручения и дежурства -Индивидуальная работа с детьми в соответствии с задачами разных образовательных областей -Продуктивная деятельность детей по интересам детей -Оздоровительные и закаливающие процедуры - Здоровьесберегающие мероприятия -Двигательная деятельность 	<ul style="list-style-type: none"> -Проблемно-обучающие ситуации - Образовательные ситуации -Тематические события -Проектная деятельность -Творческие и исследовательские проекты и т. д. 	<ul style="list-style-type: none"> -Наблюдение за объектами и явлениями природы -Сюжетно-ролевые и конструктивные игры -Элементарная трудовая деятельность детей на участке ДОО -Свободное общение педагога с детьми - Индивидуальная работа -Проведение спортивных праздников -Подвижные игры и спортивные упражнения - Экспериментирование с объектами неживой природы 	<ul style="list-style-type: none"> -Элементарная трудовая деятельность детей, -Проведение зрелищных мероприятий, развлечений, праздников, -Игровые ситуации, индивидуальные игры и игры небольшими подгруппами -Опыты и эксперименты -Практико-ориентированные проекты, коллекционирование -Чтение художественной литературы -Прослушивание аудиозаписей лучших образцов чтения -Рассматривание иллюстраций, просмотр мультфильмов -Слушание и исполнение музыкальных произведений, музыкально-ритмические движения, музыкальные игры и импровизации -Организация и (или) посещение выставок детского творчества, изобразительного искусства, мастерских -Индивидуальная работа по всем видам деятельности и образовательным областям -Работа с родителями (законными представителями)
---	---	--	--

Время проведения занятий, их продолжительность, длительность перерывов, суммарная образовательная нагрузка для детей дошкольного возраста определяются СанПиН 1.2.3685-21.

Содержание и педагогически обоснованную методику проведения занятий педагог выбирает самостоятельно. Подходы к проведению занятий могут отличаться в разных периодах реализации Программы.

Во второй половине дня организуются разнообразные культурные практики, ориентированные на проявление детьми самостоятельности и

Культурная практика	Роль ребенка в практике	Название практики	Периодичность
Игровая практика	Творческий субъект (творческая инициатива)	<i>День свободной игры</i>	<i>Понедельник (весь день), остальные дни согласно циклограмме.</i>
Продуктивная практика	Созидающий и волевой субъект (инициатива целеполагания)	Студия детской игры «Создай и играй»	2 раза в неделю
Познавательно-исследовательская практика	Субъект исследования (познавательная инициатива)	Я в мире исследований.	1-2 раза в неделю
Коммуникативная практика	Партнер по взаимодействию и собеседник (коммуникативная инициатива)	«Давай вместе!»	Ежедневно
Чтение художественной литературы.	Дополняет развивающие возможности других культурных практик	«Мои любимые книжки», марафон «Учим наизусть»	Еженедельно

2.1.6 Способы и направления поддержки детской инициативы

Под познавательной детской инициативой понимается процесс решения задачи, который основан на поиске вариантов решения проблемной ситуации, предлагаемой самим ребенком.

Активность ребенка является основной формой его жизнедеятельности, необходимым условием его развития, которая закладывает фундамент и дает перспективы роста интеллектуального, творческого потенциала ребенка. Для того, чтобы познавательная деятельность детей приобрела осмысленность и развивающий эффект в учреждении созданы условия, необходимые для развития познавательно-интеллектуальной активности детей, учитывающие следующие факторы:

- Развивающая предметно-пространственная среда разнообразна по своему содержанию, насыщена (обеспечена возможность для активного исследования и решения задач, имеются современные материалы – конструкторы, наборы для экспериментирования и др.)
- Содержание развивающей среды учитывает индивидуальные

особенности и интересы детей конкретной группы.

- Воспитатель регулярно предлагает детям вопросы, требующие не только воспроизведения информации, но и мышления.

- Воспитатель организует обсуждения, в которых дети могут высказывать разные точки зрения по одному и тому же вопросу, помогая увидеть несовпадение точек зрения; строит обсуждение с учетом высказываний детей, которые могут изменить ход дискуссии.

- В группе преобладает демократический стиль общения воспитателей с детьми.

- Воспитатель помогает детям обнаружить ошибки в своих рассуждениях, организовать дискуссию, предлагает дополнительные средства (двигательные, образные, в т.ч. наглядные модели и символы), в тех случаях, когда детям трудно решить задачу.

- Воспитатели и родители развивают умения детей осуществлять выбор деятельности и отношений в соответствии со своими интересами.

- Родители в курсе всего, что происходит в жизни ребенка: чем он занимался, что нового узнал, чем ему нужно помочь в поиске нового и т.д.

Разнообразие способов, форм и методов организации детской познавательной активности в учреждении включает в себя: картосхемы, алгоритмы, модели обследования предмета, мнемотаблицы, рабочие листы, моделирование ситуаций с участием персонажей, индивидуально-личностное общение с ребенком, поощрение самостоятельности, побуждение и поддержка детских инициатив во всех видах деятельности, оказание поддержки развитию индивидуальности ребенка.

Эффективные формы работы для поддержки детской инициативы в учреждении следующие:

1. познавательные занятия с проблемной ситуацией;
2. проектная деятельность;

3. совместная исследовательская деятельность взрослого и детей - опыты и экспериментирование;
4. наблюдение и элементарная трудовая деятельность в уголке природы;
5. совместная деятельность взрослого и детей по преобразованию предметов рукотворного мира и живой природы;
6. самостоятельная деятельность детей в центрах развития.

Возраст 1,5-3 года	<p>Приоритетная сфера проявления детской инициативы</p> <p>деятельность с предметами, материалами, веществами; обогащение собственного сенсорного опыта восприятия окружающего мира.</p>	<p>Способы поддержки детской инициативы</p> <ul style="list-style-type: none"> - предоставлять детям самостоятельность во всем, что не представляет опасности для их жизни и здоровья, помогая им реализовывать собственные замыслы; - отмечать и приветствовать даже самые минимальные успехи детей; - не критиковать результаты деятельности ребенка и его самого как личность; - формировать у детей привычку самостоятельно находить для себя интересные занятия; приучать свободно пользоваться игрушками и пособиями; знакомить детей с группой, другими помещениями и сотрудниками детского сада, территорией участка с целью повышения самостоятельности; - побуждать детей к разнообразным действиям с предметами, направленным на ознакомление с их качествами и свойствами (вкладыши, разборные игрушки, открывание и закрывание, подбор по форме и размеру); поддерживать интерес ребенка к тому, что он рассматривает и наблюдает в разные режимные моменты; - устанавливать простые и понятные детям нормы жизни группы, четко исполнять правила поведения всеми детьми; - проводить все режимные моменты в эмоционально положительном настроении, избегать ситуации спешки и потарапливания детей; - для поддержания инициативы в продуктивной деятельности по указанию ребенка создавать для него изображения или поделку; - содержать в доступном месте все игрушки и материалы; - поощрять занятия двигательной, игровой, изобразительной, конструктивной деятельностью, выражать одобрение любому результату труда ребенка.
	<p>Приоритетная сфера проявления детской инициативы</p> <p>игровая и продуктивная деятельность</p>	<p>Способы поддержки детской инициативы</p> <ul style="list-style-type: none"> - создавать условия для реализации собственных планов и замыслов каждого ребенка; - рассказывать детям о их реальных, а также возможных в будущем достижениях; - отмечать и публично поддерживать любые

		<p>успехи детей;</p> <ul style="list-style-type: none"> - всемерно поощрять самостоятельность детей и расширять её сферу; - помогать ребенку найти способ реализации собственных поставленных целей; - способствовать стремлению научиться делать что-то и поддерживать радостное ощущение возрастающей умелости; - в ходе занятий и в повседневной жизни терпимо относиться к затруднениям ребенка, позволять действовать ему в своем темпе; - не критиковать результаты деятельности детей, а также их самих. Ограничить критику исключительно результатами продуктивной деятельности, используя в качестве субъекта критики игровые персонажи; - учитывать индивидуальные особенности детей, стремиться найти подход к застенчивым, нерешительным, конфликтным, непопулярным детям; - уважать и ценить каждого ребенка независимо от его достижений, достоинств и недостатков; - создавать в группе положительный психологический микроклимат, в равной мере проявлять любовь ко всем детям: выражать радость при встрече, использовать ласку и теплые слова для выражения своего отношения к каждому ребенку, проявлять деликатность и терпимость; - всегда предоставлять детям возможность для реализации замыслов в творческой игровой и продуктивной деятельности.
<p>Возраст 4-5 лет</p>	<p>Приоритетная сфера проявления детской инициативы</p>	<p>Способы поддержки детской инициативы</p>
	<p>познавательная деятельность, расширение информационного кругозора, игровая деятельность со сверстниками</p>	<ul style="list-style-type: none"> - способствовать стремлению детей делать собственные умозаключения, относиться к их попыткам внимательно, с уважением; - обеспечивать для детей возможности осуществления их желания переодеваться и наряжаться, примеривать на себя разные роли. Иметь в группе набор атрибутов и элементов костюмов для переодевания, а также технические средства, обеспечивающие стремление детей петь, двигаться, танцевать под музыку; - создавать условия, обеспечивающие детям возможность конструировать из различных

		<p>материалов себе "дом", укрытие для сюжетных игр;</p> <ul style="list-style-type: none"> - при необходимости осуждать негативный поступок ребенка с глазу на глаз, но не допускать критики его личности, его качеств; - не допускать диктата, навязывания в выборе сюжетов игр; - обязательно участвовать в играх детей по их приглашению (или при их добровольном согласии) в качестве партнера, равноправного участника, но не руководителя игры. Руководство игрой проводить опосредованно (прием телефона, введение второстепенного героя, объединения двух игр); - привлекать детей к украшению группы к различным мероприятиям, обсуждая разные возможности и предложения; <p>побуждать детей формировать и выражать собственную эстетическую оценку воспринимаемого, не навязывая им мнение взрослого;</p> <ul style="list-style-type: none"> - привлекать детей к планированию жизни группы на день, опираться на их желание во время занятий; - читать и рассказывать детям по их просьбе, включать музыку.
<p>Возраст 5-6 лет</p>	<p>Приоритетная сфера проявления детской инициативы</p>	<p>Способы поддержки детской инициативы</p>
	<p>внеситуативно – личностное общение со взрослыми и сверстниками, а также информационно познавательная инициатива.</p>	<ul style="list-style-type: none"> - создавать в группе положительный психологический микроклимат, в равной мере проявляя любовь и заботу ко всем детям: выражать радость при встрече, использовать ласку и теплое слово для выражения своего отношения к ребенку; уважать индивидуальные вкусы и привычки детей; - поощрять желание создавать что-либо по собственному замыслу; обращать внимание детей на полезность будущего продукта для других или ту радость, которую он доставит кому-то (маме, бабушке, папе, другу) - создавать условия для разнообразной самостоятельной творческой деятельности детей; - при необходимости помогать детям в решении проблем организации игры; - привлекать детей к планированию жизни

		<p>группы на день и на более отдаленную перспективу. Обсуждать совместные проекты;</p> <ul style="list-style-type: none"> - создавать условия и выделять время для самостоятельной творческой, познавательной деятельности детей по интересам.
<p>Возраст 6-8 лет</p>	<p>Приоритетная сфера проявления детской инициативы</p>	<p>Способы поддержки детской инициативы</p>
	<p>научение, расширение сфер собственной компетентности в различных областях практической предметности, в том числе орудийной деятельности, а также информационная познавательная деятельность</p>	<ul style="list-style-type: none"> - вводить адекватную оценку результата деятельности ребенка с одновременным признанием его усилий и указанием возможных путей и способов совершенствования продукта деятельности; - спокойно реагировать на неуспех ребенка и предлагать несколько вариантов исправления работы: повторное исполнение спустя некоторое время, дodelывание, совершенствование деталей. Рассказывать детям о своих трудностях, которые испытывали при обучении новым видам деятельности; - создавать ситуации, позволяющие ребенку реализовать свою компетентность, обретая уважение и признание взрослых и сверстников; обращаться к детям, с просьбой продемонстрировать свои достижения и научить его добиваться таких же результатов сверстников; - поддерживать чувство гордости за свой труд и удовлетворение его результатами; - создавать условия для различной самостоятельной творческой деятельности детей по их интересам и запросам, предоставлять детям на данный вид деятельности определенное время; - при необходимости помогать детям решать проблемы при организации игры; - проводить планирование жизни группы на день, неделю, месяц с учетом интересов детей, стараться реализовывать их пожелания и предложения; - презентовать продукты детского творчества другим детям, родителям, педагогам (концерты, выставки и др.)

2.1.7 Программа коррекционно-развивающей работы с детьми

Описание коррекционно-образовательной деятельности в соответствии с особыми образовательными потребностями слепых обучающихся (программа коррекционной работы тифлопедагога). Коррекция и развитие ориентировочно-поисковых действий и умений.

Формирование умений поисковых движений и действий:

- 1) поисковые движения рук: развитие слухо-двигательной координации в выполнении игровых заданий "упал - подними", "найди и возьми"; развитие тактильно-двигательной координации в выполнении игровых заданий "Я дотронусь, ты схвати (одной, двумя руками)", "Дотронься каждым пальцем";
- 2) ориентировочно-поисковые движения пальцев: развитие подвижности пальцев; развитие умений и обогащение опыта пальцевого захвата мелких предметов (игрушек), деталей предметов; развитие умений и обогащение опыта прослеживающих движений пальцами по рельефу, развитие умений последовательного обведения рельефного контура; развитие умений и обогащение опыта поиска и локализации деталей и частей предмета, выпуклых точек на плоскости указательным пальцем;
- 3) ориентировочные действия рук: формирование умений и навыков обследования плоскости - рабочей зоны - в целях получения информации о ее предметно-пространственной организации для дальнейшего осуществления предметной деятельности; формирование пространственных представлений о ближней, дальней границах, левой, правой сторонах, средней линии плоскости, центра, практических умений их выделять (показывать), ставить, раскладывать предметы в этих пространственных точках;
- 4) ориентировочно-поисковые движения туловища и головы: обогащение опыта поворота головы, головы и туловища на звук с его пространственной локализацией.

Развитие сенсорных способностей:

к пространственной локализации звуков, ароматов, световых стимулов (обучающиеся с остаточным зрением) и выполнение ориентировочно-поисковых действий, движений приближения к их источнику;

к тактильной локализации фактурного элемента на многофактурном поле.

Обогащение опыта тактильной локализации предмета из множества с дифференциацией признаков: материал; величина, фактура, форма. Формирование умений выполнять задания "отбери только...", "разложи на группы".

Развитие умений выполнять действия соотнесения: "положить на, в", "наложения", "совмещения", "раскладывания в ряд, по кругу":

формирование моторных программ: "взять с и положить на, в, под", "достать из, с, из-под", "убрать в"; игровых действий: "игра в барабан", "игра с трещоткой", "игра на пианино"; "рассыпь - собери".

Развитие умений, обогащение опыта выполнения действий пальцами рук с мелкими предметами: "продвижение" мелкого предмета (шарик, бусинка, пуговица), помещенного внутрь соединенной ткани (простроченной так, чтобы образовалась дорожка-лабиринт), "проталкивание", "перемещение" мелкого предмета указательным пальцем; умений пальцами (двумя, тремя, щепотью) захватывать, удерживать, пересыпать крупы, горох, фасоль:

1. Формирование представлений и развитие умений занимать и удерживать основные положения пальцев кистей рук (предплечья и кисти находятся на твердой поверхности, на весу). Обычное положение кисти: четыре пальца выпрямлены и сомкнуты и являются продолжением предплечья руки, большой палец прижат к ладони. Кисть сжата в кулак: четыре пальца согнуты и плотно прижаты к ладони, а согнутый большой палец прижат к указательному. Кисть, сжатая в кулак, является продолжением предплечья руки. Кисть свободна: кисть держать свободно, без напряжения, пальцы расслаблены. Кисть расслаблена: кисть свободно висит книзу. Кисть поднята

д/с № 38 д/с № 38 д/с № 38

вверх: кисть отведена вверх, пальцы в обычном положении. Кисть опущена вниз: кисть отведена вниз, пальцы в обычном положении. Пальцы врозь: прямые пальцы максимально разведены и силой удерживаются в этом положении. Пальцы согнуты: пальцы сгибаются во всех суставах, как бы удерживая теннисный мяч. Пальцы сцеплены: разведенные врозь пальцы одной руки проходят до предела между разведенными пальцами другой руки, пальцы прижимаются к тыльной стороне кисти, большие пальцы прижимаются к указательным.

2. Формирование умений и навыков предметно-пространственной ориентировки.

3. Формирование "схемы тела": знание частей тела, умение их назвать и показать, умение дифференцировать парные органы; формирование детальных представлений о верхних и нижних конечностях. Формирование пространственных представлений о возможных положениях кисти, пальцев, развитие двигательного опыта в принятии заданного положения, умений и опыта действий двумя и одной рукой с мячом (бросать мяч двумя руками вниз, перекладывать мяч из руки в руку, катание мяча с отталкиванием его ладонями (кисть опущена вниз), толкание набивного мяча раскрытыми ладонями (кисть опущена вниз, поднята вверх).

д/с № 38 д/с № 38 д/с № 38

4. Формирование пространственных представлений и ориентировочных умений в статичном положении относительно себя определять (показывать, называть, поворачиваться, брать предмет, передвигаться): впереди или сзади, перед или за, слева или справа, над или под, рядом, около. Развитие способности дифференцировать правое и левое.

Развитие первичных умений предметно-пространственной ориентировки с использованием карты-обозрения и карты-пути в знакомых пространствах (кабинет, групповая, участок).

Развитие восприятия пространства.

Развитие способности создавать концепцию отражаемого пространства на полисенсорной основе с актуализацией и обогащением проприоцептивных ощущений его трехмерности.

Развитие слухового пространственного восприятия:

1. Формирование умений (указать, повернуться, обозначить место) в локализации звука, издаваемого предметом и (или) объектом над головой, у стоп ног, перед лицом, за головой, сбоку (левая или правая сторона); развитие способности дифференцировать два (и более) звука с определением и указанием места звучания каждого с постепенным приближением его параметров (громкость, высота, продолжительность); обогащение опыта оценки протяженности, глубины пространства; развитие опыта передвижения с пересечением свободного пространства на голос человека, предметный звук; формирование умений двигаться в пространстве по инструкции педагогического работника : "Подойди ко мне", "Иди вперед", "Поверни направо (налево)", "Развернись и иди назад".

2. Обогащение двигательного опыта освоения пространств помещений и участка: ходьба с комментариями по периметру, пересечения пространства (из одной точки в разных направлениях; из разных точек к одному объекту), движение в пространстве с предвестником трости, с тростью.

41.9. Развитие умений поиска и подбирания предметов: с развитием слухо-двигательных связей (рука или руки направляются точно в сторону звука от упавшего предмета), слухо-осязательных связей (единый двигательно-мышечный и слуховой образ предмета) и без ориентировки на звук:

1. Формирование двигательных умений преодоления препятствий: перешагивание порогов, ходьба по лестнице, подъем-спуск с невысокого препятствия, ходьба по наклонной плоскости, обойти препятствие (стол, стул).

2. Формирование практических умений пространственной ориентировки в

д/с № 38 д/с № 38 д/с № 38

местах жизнедеятельности в Организации (помещения): освоение предметно-пространственной организации групповой, спальной, туалетной комнат, раздевалки; развитие опыта свободного передвижения в знакомых помещениях с выполнением ориентировочно-поисковой деятельности. Развитие способности к осмыслению пространственной организации помещений в Организации.

3. Формирование умений и навыков пространственной ориентировки на плоскости листа. Развитие умений ориентироваться в тактильной книге: способности к локализации частей (обложка, листы), умений перелистывать страницы, умений выполнять ориентировочно-поисковые движения и опознавательные действия для восприятия рельефных изображений.

4. Формирование навыков пространственной ориентировки на листе бумаги: умения выделять (показывать, называть) стороны, углы (вершины), центр плоскости листа разной площади, протяженности; умения класть лист с ориентировкой на угольную выемку (перед собой); умения выкладывать на лист бумаги предметы в заданном порядке; умения воспроизводить рельефные линии (наклеивание бечевки, нитки, накалывание грифелем или его заменителем) в заданном месте на плоскости разных форм.

5. Формирование представлений о колодке шеститочия с развитием связи "целое - детали", умения ориентироваться в пространственном, порядковом расположении выемок на поверхности колодки. Формирование умений и навыков вставлять штыри в выемки (действия соотнесения) с ориентацией в шеститочии (по образцу, словесной установке педагогического работника, с воспроизведением свободных комбинаций и комбинаций букв).

Развитие и коррекция способов познавательной деятельности, формирование сенсорно-перцептивных умений и навыков.

Ознакомление с предметами мест жизнедеятельности в Организации, развитие способности узнавать их при соприкосновении, обследовании, по

названию, называть материал, из которого выполнен предмет, выделять и называть детали, понимать его назначение.

Развитие моторного компонента предметно-познавательной деятельности: опыта схватывания и отпускания предметов; обогащение опыта захвата предметов разной формы и величины; формирование культурных способов захвата предметов с учетом их назначения, формирование программ действий с предметами по их назначению: с игрушками, предметами обихода, объектами познавательной деятельности.

Развитие орудийных действий; формирование действий предметно-пространственной организации "рабочего поля": умения взять предмет из определенного места, положить предмет на определенное место, расположить объект перед собой, расположить предметы в ряд (горизонтальный, вертикальный). Развитие рече-слухо-двигательной координации с освоением опыта выполнения инструкций одноступенчатых: "Возьми", "Удерживай", "Положи", "Открой"; двухступенчатых: "Возьми книгу и открой ее", "Выбери нужные фигуры и разложи их в ряд"; трехступенчатых: "Из игрушек выбери пирамидку, сначала разбери ее, а затем собери", "Рассмотри предмет и скажи, чего не хватает, найди недостающую деталь, дополни предмет". Развитие моторики рук, кистей, пальцев: формы движений и действий, силы, ловкости, выносливости.

Развитие способности организовывать обследовательские движения кисти и пальцев в системе координат "рука в руке", "рука на руке". Учить понимать и действовать по инструкции педагогического работника:

1. Формирование представлений о тактильных признаках (гладкие, ребристые, шершавые, холодные, теплые); о различных материалах (дерево, бумага, резина, пластик, ткань, кожа, металл), о текстурах. Развитие тактильных, двигательных, осязательных умений их выделения, обследования, опознания. Развитие различительной способности,

д/с № 38 д/с № 38 д/с № 38

способности к тонкой дифференциации тактильных ощущений. Знакомить и расширять знания о предметном рукотворном мире, разнообразии материалов, из которых создаются предметы. Формировать первичные представления о функциональном назначении материалов в создании предметов окружения. Знакомить с предметами и объектами неживой природы, развивать осязательные умения и обогащать опыт тактильных ощущений восприятия их физических характеристик.

д/с № 38 д/с № 38 д/с № 38

2. Формирование эталона "Форма". Формировать представления об объемных геометрических телах, учить их обследованию с выделением признаков отличия. Развивать форменное восприятие, способность в предметах ближайшего окружения выделять объемную форму, приравнивая ее к эталону формы. Формировать представления о плоскостных геометрических фигурах, умения их двуручного обследования. Развивать умения осязательным способом выделять форму отдельных плоскостей объемных объектов, соотнося ее с эталоном. Формировать умения соотносить геометрические тела и фигуры по форме. Развивать умения конструирования из геометрических тел, фигур (по образцу, по установке). Формировать первичные представления о многообразии форм объектов неживой природы (листья растений, плоды).

3. Формирование сенсорного эталона "Величина". Знакомить с предметами ближайшего окружения разной величины, характеризуя ее относительно себя: маленький - умещается в ладонях, большой - обхватываю руками. Формировать представления о том, что один и тот же предмет может быть разной величины: большой-маленький, большой-средний-маленький, большой-меньше-еще меньше-маленький.

4. Учить соотносить по величине предметы одежды и величинные характеристики частей тела: рукавички маленькие, велики, как раз; шапка мала, велика, как раз; платье, рубашка, свитер (с длинным рукавом) велики,

малы; предметы мебели: стул, стол - детские.

5. Учить понимать, что все предметы окружающей действительности отличаются величиной в зависимости от их предназначения (игрушки, книжки, предметы посуды, мебели, одежды, транспорт, постройки).

6. Формировать эталон "величина": большой - средний - маленький. Формировать первичные представления о протяженности: "высокий или низкий", "длинный или короткий", "толстый или тонкий", "широкий или узкий"; действия сравнения предметов по высоте: ладони обеих рук на верхней точке предмета, одна ладонь остается на предмете, другая в том же пространственном положении (кисть вниз) перемещается в пространстве к другому предмету и при соприкосновении с ним внешней стороной кисти и ориентацией на его высоту (кисть поднимается, если ощущается протяженность), кладется на верхнюю точку, сравниваются ощущения (мышечные) двух рук с определением, какая выше, какая ниже.

Развитие предметности и осмысленности слухового восприятия, восприятия звуков и шумов окружения с формированием предметно-объектной отнесенности звуков: понимание звуков движения, действий, свойств материалов, звуков, отражающих физическое строение предмета; понимание ситуации в пространстве. Знакомить со звуками и шумами живой и неживой природы, расширяя картину мира. Развитие способности к дифференциации звуков по громкости, высоте, чистоте и (или) зашумленности звучания; обогащение опыта восприятия и опознания предметов окружения по их звучанию.

Развитие способности к использованию обоняния как источника информации о предметах, явлениях: развитие обонятельной чувствительности, формирование первичных представлений о запахах, их предметно-объектной отнесенности (источники); формирование целостной картины мира с актуализацией использования обоняния для познания и

д/с № 38 д/с № 38 д/с № 38
ориентировки в действительности (улица, помещение).

Развитие умений выполнять ознакомительные действия, обогащение умений и навыков ощупывания предмета, прослеживающих движений пальцев.

Развитие познавательных действий: способов выделения свойств и признаков, включение освоенных способов в решение познавательных задач, формирование двигательных-мышечных образов обследовательских действий, развитие активности и осмысленности исследовательских движений рук.

Формирование навыков обследования предметов с построением целостного образа на основе полимодального извлечения информации и освоения структуры.

Развитие образов восприятия предметов, формирование связи "целое - часть", умений их устанавливать. Формирование алгоритма осязательного обследования объемного предмета двуручным способом (координированные движения двух рук):

1. Первый этап. Первичные ориентировочные действия (действия ощупывания) по предмету с выделением точки (край) начала целенаправленного восприятия и фиксации пальцев на нем (обхватывающее положение кистей). Уточнение материала и (или) фактуры, цвета. Выполнение прослеживающих движений кистей рук (разомкнутые пальцы и ладони слегка касаются поверхности) по поверхности предмета с отражением его протяженности, объемности, конструкции в одну и в другую стороны и точным обозначением (называнием) предмета.

2. Второй этап. Выделение и детальное обследование основных частей с их обозначением и установлением логических и пространственных связей между целым и частью, между частями. Уточнение особенностей формы, величины.

3. Третий этап. Выделение мелких деталей на крупных частях предмета (одна рука тактильно локализует крупную часть, пальцы другой выполняют

ориентировочно-познавательные действия) с обозначением и установлением логических и пространственных связей между целым и частью, между частями и точным их обозначением, уточнением назначения. Уточнение особенностей форм, величины, фактуры.

4. Четвертый этап. Повторное целостное восприятие протяженности и структуры предмета. Оценка ощущений.

Формирование алгоритма обследования предмета с развитием представлений: целостного полимодального образа и его осмысления, развитием родовидовых связей. Учить познавать предмет с опорой на алгоритм:

1) знакомство (или опознание) объекта на основе осязания и осмысления структуры образа (основных частей). Определение особенностей формы, величины, пространственных характеристик частей и деталей, других чувственно воспринимаемых особенностей. Обозначение предмета.

Отнесение его к родовой группе предметов;

2) восприятие, определение, материала, из которого состоит предмет, осмысление их логических связей с уточнением назначения предмета;

3) восприятие звуковых свойств предмета, звуков действий с ним как опознавательных признаков;

4) актуализация тактильных ощущений с характеристикой поверхности, температуры, целостности поверхностей частей и деталей предмета с определением опознавательных, уточнением отличительных признаков предмета;

5) актуализация обонятельных впечатлений с определением опознавательных, уточнением отличительных признаков предмета;

6) обобщение чувственного познания предмета с категоризацией образа;

7) определение назначения предмета. Раскрытие действий и способов использования предмета, действий с его частями;

д/с № 38 д/с № 38 д/с № 38

8) обогащение чувств: различение на ощупь бумаги и ткани, разных видов бумаги, разных видов тканей; восприятие жидкостей разной консистенции руками; различение вибраций, развитие их осмысленности. Развитие опыта объединения восприятий разных модальностей.

Развитие первичных умений создавать концепцию пространства общения.

Развитие представлений, расширение знаний о внешнем облике человека (пол, возраст, занятия). Совершенствование схемы тела. Формирование представлений о мимических и пантомимических выражениях базовых эмоций, развитие умений их воспроизводить, расширение знаний о социальных ситуациях проявления их человеком. Развитие мимической подвижности лица: надувание и (или) втягивание щек, вытягивание и (или) растягивание губ, поднимание и (или) опускание бровей, гримасы. Формирование первичных представлений об акустическом облике.

Формирование первичных представлений о пространственной организации ситуации общения в зависимости от его цели, развитие представлений о жестах, позах человека (естественная, ситуативная: рабочая, эмоциональная). Развитие представлений о положениях и движениях тела, головы, рук для принятия позы.

Развитие ритуальных действий общения. Развитие первичных представлений об информативности смеха.

Развитие пространственной ориентировки на слух в ситуации общения в группе субъектов общения.

Подготовка к освоению рельефно-точечного шрифта, письму и чтению по системе Брайля:

развитие праксиса рук:

статического (умение выполнять позы);

динамического со способностью к переключению с одного действия на другое, выполнения цепочки действий;

конструктивного (умений выкладывать, копировать из палочек фигуры);

формирование представлений о кисти, пальцах, умений их дифференцировать (называть, показывать). Развитие мелкой моторики рук, мышечной силы кистей и пальцев.

Развитие тактильных ощущений подушечек пальцев, повышение тактильной чувствительности к различению рельефных точек, их комбинаций. Развитие умений, обогащение опыта прослеживания рельефных линий разных форм:

1. Формирование образов букв, умений их воспроизведения на колодке шеститочия.
2. Формирование представлений о приборе Брайля, умений ориентироваться в нем, правильно располагать, вставлять бумагу, фиксировать ее, выполнять действия грифелем.

Развитие остаточного зрения. Первый уровень:

1. Актуализация врожденных зрительных реакций и их автоматизация. Обогащение опыта реагирования на визуальные стимулы разной модальности, специально привнесенные и находящиеся в поле зрения ребенка. Повышение подвижности глаз с использованием приема циклодукии. Выработка содружественных движений глаз и головы при реакции на зрительный стимул, находящийся на границе поля зрения и за его пределами: горизонталь, вертикаль.

2. Развитие контрастной чувствительности в реагировании на меняющиеся контрасты: обогащение опыта фиксации светлого пятна на темном фоне и темного пятна на светлом фоне. Обогащение опыта эмоционального реагирования на стимулы разной модальности.

3. Обеспечение возникновения зрительно-моторной координации в системе "глаз - рука": способствовать зрительной фиксации объекта, захваченного рукой (руками). Обогащение опыта реагирования на изменение

местоположения стимула в микропространстве "чуть шире поля зрения".

Обогащение опыта зрительных ориентировочных действий при отражении двух стимулов, расположенных в поле зрения на расстоянии друг от друга.

Обогащение опыта фиксации и слежения за световым стимулом, движущимся в глубину: приближение, отдаление.

4. Обогащение опыта реагирования на изменение цвета стимула. Обогащать опыт фиксации предметов из разного положения: в положении лежа на спине, животе, боку; сидя, стоя. Обогащение опыта восприятия лиц, опыта имитации их мимических движений.

5. Активизация зрительных реакций: зрачковой реакции, защитной реакции, поворот глаз и головы к источнику света, и мигательного рефлекса.

6. Развивать слежения за перемещением объекта. Способствовать выработке содружественных движений глаз и головы при реакции на зрительный стимул, находящийся на границе поля зрения и за его пределами: движения стимула по горизонтали, вертикали, позднее - по диагонали, по кругу.

Развивать подвижность глаз, обогащая опыт реагирования на перемещение стимула в поле зрения и опыта поиска зрительного стимула, изменяющего свое местоположение в микропространстве. Способствовать выработке постоянной фиксации с прослеживанием медленно перемещающегося в пространстве объекта. Обогащение опыта ребенка прослеживать предметы из разных положений: лежа, сидя, стоя. Обогащение опыта слежения за движением собственных рук. Развитие способности прогнозирования движения цели (объекта) и обогащение опыта в организации движений глаз так, чтобы объект постоянно оставался в зоне фиксации. Упражнять в зрительном поиске спрятанной на глазах игрушки. Способствовать развитию аккомодации. Расширять поле обзора при выполнении поисковых действий. Обогащать опыт эмоциональной отзывчивости на приближающийся стимул, значимый для ребенка. Обогащать опыт локализации контрастных общему

д/с № 38 д/с № 38 д/с № 38

фону объекта его деталей (глаза у куклы). Развивать ориентировочные действия при отражении двух стимулов, находящихся на расстоянии друг от друга, и расположенных в поле зрения, на его границе или за его пределами. Обогащать опыт реагирования на перемещающийся по горизонтали объект в поле зрения.

7. Обогащать опыт обнаружения и локализации знакомого объекта (погремушки), попадающего в поле зрения с разных сторон, побуждение к эмоциональному реагированию: интерес, удивление на ситуацию.

8. Обогащать опыт фиксации и отражения объектов, имеющих в своей структуре две составляющие части, заметно отличающиеся друг от друга. Продолжать обогащать опыт слежения за перемещающимся объектом. Развивать способность прогнозирования появления стимула в определенной области поля зрения. Обогащать опыт слежения за перемещением объекта в поле зрения, не заходя за его границы, следовательно, без поворота головы в сторону стимула.

д/с № 38 д/с № 38 д/с № 38

9. Развивать конвергентно-дивергентные движения глаз, обогащая опыт попеременного перевода взора с объекта на объект, расположенных друг за другом в глубине пространства на расстоянии от глаз и друг от друга, обеспечивающий возможность зрительного отражения, своими отличительными признаками привлекающий зрительное внимание ребенка.

10. Развитие опыта цветоразличения (реагирование): действиями игрушками, элементами которых выступают цветные огоньки, восприятие цветных огоньков в сенсорной комнате.

Развитие остаточного зрения. Второй уровень:

1. Продолжать развивать фиксацию взора, увеличивая ее длительность; подвижность глаз; способность прослеживать перемещающийся на близком расстоянии от глаз в пространстве взора объект (расстояние от глаз 40-50 см).
2. Развивать зрительную реакцию на световые и цветовые стимулы:

насыщенные желтый, оранжевый, красный, зеленый цвета; обогащать опыт цветоразличения: обогащать опыт реагирования на двухцветные (части и полярные по тону или светлоте) протяженные в пространстве, но не выходящие за границы поля зрения предметы.

3. Побуждать к зрительным поисковым действиям и способствовать эмоциональному реагированию на стимулы (бывшие в опыте зрительного различения ребенка) в виде их схватывания и захвата. Обогащать опыт поискового поведения: дотягивание до предметов и схватывание.

4. Развивать непрерывное взаимодействие зрительно-моторной системы, добиваясь достаточно точного движения руки к предмету.

5. Развивать функциональные механизмы предметности и константности восприятия игрушек и простых по форме предметов ближайшего окружения. Обогащать опыт восприятия игрушек, действуя с ними в разных предметно-пространственных условиях. Учить узнавать предметы: развивать умение переводить взор с целого на часть, с части на часть по показу и называнию педагогическим работником. Обогащать опыт узнавания предметов независимо от их расстояния до глаз, ориентации, месторасположения, статико-динамического состояния.

6. Развивать ориентировочную реакцию на обращения: "Где мяч?", "Где мишка?". Учить переводить взор с одного объекта на другой с целью сравнения его по внешним признакам. Обогащать двигательный опыт освоения пространства на основе и под контролем зрения. Развивать действия по перемещению предметов в разных направлениях по горизонтали, вертикали и разных глубинных зонах: близко или далеко. Обогащать опыт перемещения руки вперед или назад между двумя предметами, имеющими протяженность, для достижения цели схватить предмет. Развивать ориентировочную реакцию на обращение: "Протяни руку и возьми..."

7. Развивать праксис: способствовать накоплению опыта практической и

познавательной деятельности с предметами на основе зрительно-осознательного способа восприятия. Обогащать опыт манипуляций с предметами, игрушками, имеющими четкую простую форму контура и размер, доступный для захвата двумя руками. Обогащать опыт схватывания, захвата-отпускания, перекладывания из руки в руку; перешагивания препятствия, отбивания мяча рукой (руками), ногой. Обогащать опыт зрительного поиска и нахождения полу знакомого предмета, находящегося в поле видимого обзора, для освоения функциональных действий с ними. Поощрять и обогащать опыт эмоционального реагирования на яркий, активизирующий и удерживающий взор предмет, проявлять интерес к манипулированию.

8. Обогащать опыт успешной регуляции хватательных и локомоторных актов с ориентацией и выделением пространственных свойств предметов: формы, величины, ориентации в пространстве.

9. Развивать механизмы планирования действий в зрительном пространстве и прогнозирования зрительных событий: продолжать развивать способность прогнозирования направления движения цели и обогащать опыт в организации движений глаз так, чтобы объект постоянно оставался в зоне фиксации. Обогащать опыт зрительного поиска спрятанного "на глазах" предмета. Обогащать опыт переключения внимания с одного объекта на другой, находящийся поблизости; переключения внимания с одного объекта на другой при их расположении в разных плоскостях по глубине (ближе, дальше).

10. Развивать способность следить за движением руки педагогического работника, действующего рядом с ребенком. Расширять опыт связи рука-предмет, обогащение опыта установления связи предмет-предмет.

11. Обогащать опыт зрительного узнавания: лиц близких и знакомых людей; предметов быта и окружения (чашка, бутылочка, ложка, окно, дверь); часто

используемых игрушек (пирамидка, куклы, мячи, машинки). Обогащать опыт узнавания предметов с фиксацией и ориентированием на цвет, величину.

12. Обогащать опыт в установлении контакта "глаза в глаза" с субъектом по общению.

13. Обогащать опыт восприятия плоскостных предметов. Обогащать опыт решения задач: на обнаружение - развивать способность реагировать и обнаруживать объект минимального размера в соответствии со степенью нарушения зрения; на разрешение - развивать способность видеть расстояние между объектами; на локализацию - обогащать опыт реагирования на смещение одной части объекта относительно другой.

Развитие остаточного зрения. Третий уровень:

1. Способствовать постепенной приспособляемости следящих движений глаз к скорости движения стимула, увеличению длительности и угловой величины перемещения стимула, на протяжении которого возможно прослеживание. Развивать инициативность движений глаз, обогащая опыт, менять объекты фиксации и прослеживания, сосредотачивая взгляд то на одном, то на другом предмете.

Обогащать опыт локализации и хватания предметов как основы овладения пространством; отображения в действии местонахождения предмета, направлений и расстояний, формы и величины предмета, его веса, плотности. Развивать ориентировочно-исследовательские реакции на предмет и поисковое поведение - дотягивание до предмета и схватывание, захват при выпадении предмета из рук. Обогащать опыт размещения (заполнения) мелких предметов на фигурах (круг, квадрат, треугольник) с рельефным контуром и по цвету контрастных фону. Обогащать опыт сосредоточения взгляда на объекте и выбор направления движения руки и тела для схватывания объекта с разных сторон, справа-слева, спереди, сверху.

2. Развивать способность к дифференциации по контрасту (темное - светлое)

д/с № 38 д/с № 38 д/с № 38

двух поверхностей одной формы и по форме - двух поверхностей одного цвета. Учить умению последовательно заполнять две контрастные по цвету поверхности, две поверхности разных форм мелкими предметами.

3. Учить раскладывать по горизонтали (позднее по вертикали) объекты (предметы) с чередованием по цвету, форме, величине с постепенным увеличением протяженности ряда.

4. Учить выбирать и показывать объект, предмет по наглядному образцу в множестве других: расположен по краю множества, в центре множества, затем свободное расположение. Учить соотносить и опускать в прорезь квадрата - куб, круга - шар (величины соответствуют друг другу).

5. Развивать умение в составлении целого предметного изображения из двух частей.

д/с № 38 д/с № 38 д/с № 38

6. Развивать умения рассматривать предметные изображения простой формы, показывать четко выделенные части и детали. Обогащать опыт восприятия предметных изображений (картинок игрушек и предметов, объектов ближайшего окружения). Формировать первичные обобщения и представления: обобщенные образы, шарики - кубики, предмет - его изображение (картинка), кошка - собака, обобщающие сенсорные понятия: красный - зеленый, синий - желтый, черный - белый; большой - маленький, вверху - внизу. Учить подбирать парные картинки по цвету. Вызывать и поддерживать интерес к цветным книжным иллюстрациям.

7. Формировать зрительные образы о собственных руках, пальцах, о собственном лице, облике (восприятие в зеркале).

8. Способствовать развитию функциональных систем "глаз - рука", "глаз - нога". Развивать моторику рук, дифференцированные движения большого и указательного пальцев обеих рук. Развивать двигательное взаимодействие глаза и руки: обогащать опыт действий, когда рука ведет глаз, когда рука обеспечивает точное глазное слежение. Обогащать опыт координированных

движений и действий, точности и результативности предметно-практической деятельности.

9. Обеспечить выработку условно-рефлекторных связей зрительного слежения за движением руки (рук). Способствовать овладению относительно тонкими действиями рук, обогащению кинестетического чувства (положения и перемещения тела и его частей в пространстве). Формировать зрительно-тактильно-двигательные связи в манипулятивной деятельности. Обогащать опыт точного схватывания, захвата, перемещения предметов разной формы, структуры, величины одной и (или) одновременно двумя руками; опыт захвата предмета из любого положения на основе пространственной ориентации в местоположении предмета и (или) на основе пространственной ориентации в структуре предмета. Учить выделять пространственные свойства предметов (форма, величина, положение) для успешной регуляции хватательных и локомоторных актов.

10. Обогащать опыт манипулирования двумя руками, выполнения подражательных предметных действий. Развивать способность к деятельности с несколькими предметами ("Посади куклу на стул"); подражание действиям педагогических работников, прослеживание движущихся объектов.

11. Формировать умения и навыки проведения горизонтальных и вертикальных линий. Учить раскрашивать поверхность, ограниченную контуром. Развивать моторную память в сопряженных действиях рук и глаз. Развивать мышечную выносливость и ритмичность в выполнении разных видов предметно-практической и ориентировочно-исследовательской деятельности.

12. Детально знакомить с личными предметами быта, одеждой, индивидуальными предметами мебели, обогащая опыт их узнавания (по цвету, рисунку, зрительному ориентиру, величине, особенностям деталей) в

д/с № 38 д/с № 38 д/с № 38

меняющихся для ребенка условиях восприятия (опознания). Побуждать инициативность в поиске, выборе личных вещей. Обогащать опыт в показывании предмета в соответствии с его названием.

13. Обогащать опыт целенаправленного передвижения в пространстве (ползание, ходьба) к привлекательному объекту на основе сосредоточения и удерживания взгляда на нем. Обогащать опыт самостоятельного, свободного преодоления (пересечения) знакомого пространства на основе и под контролем зрения.

14. Вырабатывать потребность в выполнении практического действия, достижении цели: прокатывание мяча в ворота, катание мяча в руки партнера, отбивание руками (рукой) подвешенного мяча. Обогащать опыт выполнения действия с предметом на основе и под контролем зрения.

15. Развивать интерес, зрительное внимание к предметам и объектам окружения, интерес или удивление при виде незнакомой игрушки, при исчезновении знакомой. Повышать интерес к своему отражению в зеркале. Продолжать обогащать эмоциональный опыт общения "глаза в глаза". Расширять восприятие экспрессии эмоций. Обогащать эмоциональные реакции на происходящее: улыбаться на улыбку других, огорчаться на отрицательную экспрессию окружающих.

Основные направления программы психокоррекции и психологического сопровождения:

1. Коррекция и развитие дефицитарных функций, психических процессов: памяти, мышления, воображения.
2. Развитие мотивационно-потребностной сферы, развитие чувств в сочетании с преодолением ребенком аутичных черт, повышением психоэмоционального тонуса.
3. Актуализация индивидуальных креативных образований личностного развития ребенка.

д/с № 38 д/с № 38 д/с № 38

4. Формирование концепции "Я".

Основные направления программы речевого развития:

1. Развитие речедвигательного аппарата. Формирование умений и навыков правильного звукопроизношения.
2. Развитие коммуникативной функции речи, речевых конструкций, выполняющих компенсаторную функцию в условиях суженной сенсорной сферы. Формирование навыков диалогической речи.
3. Развитие словаря, лексических средств выразительности речи, повышение познавательных возможностей.
4. Развитие просодической стороны речи, ее компенсаторной роли в общении.

Описание коррекционно-образовательной деятельности в соответствии с особыми образовательными потребностями слабовидящих и с пониженным зрением (амблиопией и косоглазием, функциональными расстройствами и нарушениями зрения) дошкольников.

д/с № 38 д/с № 38 д/с № 38

Коррекционно-развивающая программа "Развитие зрительного восприятия" (коррекционно-развивающая деятельность тифлопедагога).

Цель педагогической деятельности: актуализация функционального потенциала с повышением у ребенка зрительных возможностей, развитие точности, дифференцированности, осмысленности зрительного восприятия с формированием полных, целостных и детализированных образов, совершенствованием умений и навыков зрительного поведения, формирование основ охраны нарушенного зрения.

Организационно-методические подходы (рекомендации) к развитию зрения и зрительного восприятия у дошкольников.

42.2. Основой организации и выбора методов педагогического воздействия на зрение в условиях его нарушения и трудностей развития вследствие влияния патогенного фактора в период дошкольного детства может

выступать:

ориентация на этапы онтогенетического развития зрительных функций в период дошкольного детства;

знание закономерностей сенсорно-перцептивного развития в дошкольном детстве;

понимание сущностной характеристики нарушенного зрения в целом и отдельных зрительных функций, их особенностей, степени слабовидения;

выявление и ориентация на уровень развития зрительного восприятия у слабовидящего дошкольника.

В период дошкольного детства ребенок приобретает способность к зрительному анализу форм, размеров, структуры и ориентации объектов, что одновременно выступает условием и показателем повышения остроты зрения:

Центральное зрение полное с показателями остроты зрения:

3 года - 0,6-1,0;

4 года - 0,7-1,0;

5 лет - 0,8-1,0;

6-7 лет - 0,9-1,0.

Цветовосприятие - полноценное.

Поле зрения - полное.

Бинокулярное зрение - полноценное к 7-ми годам.

Основные виды нарушений зрительных функций:

отсутствие бинокулярного зрения - монокулярный характер зрения;

снижение центрального зрения - нарушение остроты зрения;

нарушение поля зрения - сужение границ, скотомы;

снижение пространственной контрастной чувствительности - по отдельным каналам: высокочастотному, среднечастотному, низкочастотному или по всем частотам;

нарушение цветового зрения - цветоаномалии, цветослабость (трихомазия, редуцированная по силе);

нарушение светочувствительности - повышенная светочувствительность; пониженная светочувствительность;

нарушение глазодвигательных функций - косоглазие, нистагм, дефекты подвижности глаз.

Стратегии работы с ребенком:

соблюдение режима зрительных нагрузок: чередование работы глаз с их отдыхом;

создание комфортных для зрительной работы условий с соблюдением санитарно-гигиенических требований;

организация процесса зрительного восприятия с повышением подвижности глаз и актуализацией перефокусировки;

подбор визуального наглядного материала, заданий и упражнений детям, развивающих нарушенное зрение и активизирующих, повышающих зрительные функции (сохраненные и нарушенные);

тифлопедагогические основы использования двух групп методов:

а) дидактические методы, их приемы (наглядный, словесный, практический), обеспечивающие слабовидящему развитие зрительных сенсорно-перцептивных умений, формирование качественных зрительных образов, их осмысленность, полнота, дифференцированность, развитие зрительно-моторной координации с повышением регулирующей и контролирующей роли зрения в процессе решения задач на зрительное восприятие;

б) педагогические методы и приемы, актуализирующие в процессе зрительного восприятия мотивационный механизм, повышающие познавательную, двигательную, предметно-деятельностную активность и инициативность слабовидящих дошкольников с отражением индивидуального и дифференцированного подходов.

Программное содержание коррекционно-развивающей работы уточняется в соответствии:

- 1) со способностью свободно опознавать объекты и предметы действительности, изображения разной сложности и модальности;
- 2) уровнем развития константности восприятия;
- 3) владением сенсорными эталонами и их системами;
- 4) готовностью и умением выполнять сенсорные операции - поиск, сличение, локализация, идентификация, соотнесение, узнавание;
- 5) способностью действовать по зрительному подражанию, умению выполнять практические действия, в том числе тонко координированные, под контролем зрения;
- 6) учетом общих возможностей организма и его систем у слабовидящих обучающихся, имеющих сочетанные зрительному диагнозу нарушения развития.

Четвертый уровень.

Цель: формирование сенсомоторных и предметных предэталонов; развитие базовых свойств восприятия: константности, предметности, осмысленности; развитие предметного (форменного) зрения, развитие цветового зрения; развитие навыков зрительного поведения.

Субъекты освоения уровня: слабовидящие обучающиеся раннего возраста, дошкольники с тяжелой степенью слабовидения, не получившие ранней коррекционной поддержки, обучающиеся с тяжелой амблиопией в период окклюзии раннего или младшего дошкольного возраста.

Объективные показатели к освоению уровня:

1. Достаточное для поисковых и ориентировочных действий поле обзора.
2. Устойчивая элементарная ЗМК: способность перекладывать предметы из одной руки в другую под контролем зрения, протягивание рук к близким.
3. Устойчивая эмоциональная отзывчивость на видимое окружение.

4. Зрительное поведение.

Параметры оценки достижений уровня:

ориентация в захвате и действиях с предметами окружения на основе зрительной оценки их величины и основной формы;

проявление интереса к происходящему на удаленном расстоянии;

проявление способности на расстоянии воспринимать (опознавать и адекватно реагировать) выраженную экспрессию (двигательно-моторный компонент) эмоций окружающих;

успешное перемещение в пространстве под контролем зрения;

потребность в восприятии картинок и иллюстраций.

Программные задачи четвертого уровня:

1. Совершенствовать функциональную деятельность зрительной системы.

Развивать действия зрительного прослеживания протяженности плоскостей слева направо, сверху вниз и наоборот. Обогащать опыт движения глаз и перевода взора с одного стимула на другой (с постепенным увеличением расстояния (протяженности) между ними, опыт упорядоченного прослеживания плоскости с целью поиска и фиксации (удерживания) взора).

Развивать фиксацию взора, обращая внимание на информационно-опознавательные признаки (цвет, форма, величина) объекта восприятия.

Обогащать опыт удерживания взора на хорошо различимом привлекательном стимуле с изменением его местоположения в пространстве. Обращать зрительное внимание на яркие предметы (игрушки, предметы обихода, одежды, мебели), наполняющие знакомое пространство. Побуждать обучающихся к предметно-практической деятельности. В процессе игровых действий с предметами обращать внимание и называть опознавательный признак, например: "У куклы Маши косички с красной ленточкой".

2. Способствовать развитию зрительной ориентировочно-поисковой деятельности: обогащать опыт зрительного обнаружения в большом и малом

д/с № 38 д/с № 38 д/с № 38

пространства хорошо знакомого объекта, с изменением местоположения.

Учить осуществлять поиск и выбор объекта в пространстве с ориентацией на слова: "такой же", "похожий по..", "похожий на...". Обогащать опыт поиска и выбора предметов, имеющих схожий внешний признак (цвет, величина, форма), повышать способность к различению схожести конфигураций: схожесть деталей (частей), их качества, пространственного расположения, с отвлечением от цвета и величины. Обогащать опыт восприятия светящихся в полумраке, в разных зонах пространства цветных огоньков (в том числе, движущихся и мелькающих светящихся стимулов).

3. Обогащать чувство нового: привлекать зрительное внимание, поощрять самостоятельность и проявление интереса к восприятию новых объектов (игрушек, картинок, книг), привнесенных заранее в знакомое для ребенка пространство. Побуждать ребенка к их рассматриванию, наблюдению, действиям с ними, поощрять эмоциональную отзывчивость на происходящее.

д/с № 38 д/с № 38 д/с № 38

4. Развивать сенсомоторные и предметные предэталоны. Совершенствовать дифференцированный захват объектов разной конфигурации, величины (одной, двумя руками), отрабатывать точность хватания, умение захватывать из разных положений и при изменении местоположения предмета. Развивать и совершенствовать внешние ориентировочные действия: соотнесение, выбор, локализация пар геометрических тел и фигур, объектов по цвету (основных цветов); обогащать опыт действий игрушками типа башенок, матрешек, вкладок. Расширять опыт действия с ориентацией на слова "такой же", "похожий", "больше - меньше", "цвет", "форма", "величина". Учить подбирать парные картинки.

5. Обогащать опыт восприятия движущихся и перемещающихся в пространстве объектов: в большом свободном пространстве - транспорт, в большом замкнутом пространстве - большие мячи, машинки; в малом пространстве - небольшие по величине предметы. Развивать способность

д/с № 38 д/с № 38 д/с № 38

прослеживания направления движения объекта с переключением внимания на новое направление перемещения (при его изменении). Обогащать опыт регулирования движений глаз и головы в соответствии со скоростью, амплитудой движущихся объектов. Развивать зрительное пространственное восприятие. Обогащать опыт зрительно-двигательного освоения микро- и макропространства. Развивать действия прослеживания протяженности плоскостей слева направо, сверху вниз, и наоборот. Обогащать опыт движения головой, движения глаз при неподвижности головы, опыт прослеживания контура геометрических фигур (четыреугольник, треугольник, круг), расположенных на расстоянии удаленности от глаз (от 40 см до 1,5-2 м), площадь которых обеспечивает действия зрительного прослеживания. Учить последовательному обведению взором контура предметов, выделению его частей в процессе рассматривания с постепенным усложнением формы и структуры объектов восприятия. В последующем обогащать опыт организации движений глаз с целью прослеживания из заданной точки в разных направлениях. В разном темпе в условиях расположения объекта прослеживания в разной удаленности от глаз. Способствовать пониманию речевых конструкций: "положи перед собой", действий: "положи на...", "поставь друг за другом", "разложи вдоль края (нижнего, верхнего)", "разложи сверху вниз, снизу вверх", "положи на середину".

д/с № 38 д/с № 38 д/с № 38

6. Обогащать опыт выделения фигур из фона, опыт восприятия целостности и сегментации отдельных простых фигур и текстур (периодически повторяющихся изображений). Развивать механизм избирательного внимания. Обогащать опыт понимания речевых конструкций типа: "дай (подбери) такой же...", "найди такой же". Обогащать опыт воссоздания свойств знакомых предметов в различных видах деятельности, предъявляющих специфические требования к зрительному восприятию.

Развитие зрительной системы как интегратора и преобразователя сигналов всех модальностей. Побуждать любознательность ребенка в процессе восприятия. Обогащать чувство нового в восприятии знакомых, но несколько видоизмененных объектов окружения, в восприятии новых, привнесенных в знакомое пространство (на близком или удаленном расстоянии).

7. Формировать сенсорные предэталоны: обогащать опыт двигательных актов, приспособляющихся к свойствам предметов: формы, величины, структуры, и отношениям объектов: расстояние, направление, местоположение. Учить выполнять соотносящие и орудийные предметные действия. Учить придавать определенное взаимное положение двум или нескольким предметам с ориентацией на их взаимное соответствие внешних свойств предметов действованию. Обогащать опыт в накладывании друг на друга (по цвету, форме, величине), закрывании и открывании крышек, нанизывании колец на стержень, заполнении вырезов вкладками. Обогащать опыт употребления одних предметов в качестве орудий, воздействующих на другие предметы. Обогащать опыт постоянного зрительного контроля как в процессе выполнения самого действия, так и при оценке его результата.

8. Развивать двигательную память. Уточнять и развивать ответную зрительную реакцию на предметы-стимулы в большом пространстве, повышать различительную способность при отражении объекта в разных глубинных зонах пространства, обогащать ощущения объемности (трехмерности) предметов. Обогащать опыт слежения за объектом, меняющем направление движения.

9. Развивать пространственную контрастную чувствительность: учить выделять, показывать, преодолевать расстояние между границами двух объектов. Учить практическим способом выделять (обводить) контур изображенного предмета (объекта). Развивать способность выделять контур от фона, в том числе заптумленного. Обогащать опыт узнавания светлых и

д/с № 38 д/с № 38 д/с № 38
темных объектов на темном и светлом фонах.

10. Развивать осмысленность восприятия окружающего. Формировать операцию гнозиса, обогащать опыт зрительного отражения разнообразно оформленных предметов. Формировать единые представления о предметах окружения, способствуя точности и полноте чувственных образов, расширению их объема. Расширять опыт узнавания объектов в условиях изменения их местоположения в пространстве.

11. Развивать зрительные умения в рассматривании отдельных предметов, предметных изображений. Формировать точные и полные перцептивные образы (эталонные) объектов: единичные представления о внешнем виде ближайшего окружения, обогащать опыт обнаружения ("где?", "что это?", "кто это?"). Знакомить с информативным содержанием объекта ("кто это?", "что это?"), как узнать основные детали, внешний облик (отличительные признаки), внешние, признаки опознания (большой - маленький, как действовать?, для чего нужен?).

д/с № 38 д/с № 38 д/с № 38
12. Побуждать к самостоятельному обнаружению и выделению отличительных (опознавательных) признаков: детали и части. Обогащать опыт узнавания и выделения объекта (предмета) среди других, расположенных на близком расстоянии (до 0,5 м), и объекта, удаленного от ребенка на различное расстояние 1-4 м в помещении и различных пространственных зонах. Обогащать опыт различения вариативных, перцептивных образов хорошо узнаваемых объектов. Обогащать опыт двигательного уподобления (движения и действия рук, глаз) к особенностям обследуемого объекта. Способствовать упорядочиванию моторно-зрительного обследования объемных и плоскостных объектов. Обогащать словарь и образность речи на основе чувственно-предметной отнесенности слова. Способствовать развитию интегральной оценки предметного содержания объекта восприятия в процессе опознания предмета: развивать

д/с № 38 д/с № 38 д/с № 38

умения и расширять опыт в процессе предметного зрительного восприятия последовательно, выделять цвет, величину, основную форму, особенности пространственных отношений. Обогащать опыт использования объектов (объемных, изображений) в предметно-практической деятельности: элементы предметной игры, раскрашивание, вкладывание. Учить устанавливать связи между целым и деталями (совместные движения рук и глаз), развивать зрительное сосредоточение на деталях с осмыслением их назначения, особенностей. Учить сравнивать два объекта, последовательно ориентируясь и выделяя во внешнем плане, опираясь на осязательно-зрительный способ общее и различное в предметном содержании объектов. Повышать познавательную активность, знакомить с предметами и объектами действительности (их реалистичными изображениями, моделями), восприятие которых затруднено из-за нарушения зрения в естественном опыте ребенка. Обогащать опыт восприятия и узнавания движущихся (перемещающихся в пространстве) объектов.

д/с № 38 д/с № 38 д/с № 38

13. Учить действовать по подражанию действиям педагогического работника: предметные игровые действия на основе регулирующей и контролирующей функции, действия с объектами на основе ЗМК (построим башенку, наматывание, перемещение объекта с помощью натяжения тесемки, ленточки, действия с различными застежками). Обогащать словарь за счет слов, обозначающих освоенные действия.

14. Обогащать опыт восприятия человеческого лица (собственного, других людей, изображения, в том числе схематического): опыт узнавания собственного лица, учить выделять и показывать части лица, обогащать опыт узнавания на основе интегрального образа человека определенного возраста. Учить узнавать и показывать лицо смеющегося, плачущего человека. Обращать внимание на проявление человеком интереса к чему или кому либо, побуждать к подражательному мимическому и пантомимическому

воспроизведению интереса, веселья, огорчения, удивления. Обогащать опыт эмоционального реагирования на происходящее вокруг. Развивать психическое образование "схема тела": учить показывать и называть части собственного тела, на кукле, в изображениях человека. Обогащать опыт выполнения целенаправленных движений частью (частями) тела, названной (названными) педагогическим работником или по подражанию движениям педагогического работника. Знакомить с внешним обликом и частями тела животного. Обращать внимание на характерные особенности облика животного в зависимости от видовой принадлежности.

Пятый уровень.

Цель: формирование сенсорных эталонов, развитие свойств восприятия, формирование перцептивных действий типа "приравнивание к эталону", развитие образов восприятия с формированием образов памяти о предметах и явлениях окружающей действительности: их полноты, точности, осмысленности, целостности, детальности.

Субъекты освоения уровня: обучающиеся со средней и тяжелой степенью слабовидения младшего дошкольного возраста; обучающиеся с нарушением зрения от 5-ти лет и старше в условиях недостаточной компенсированности зрительной перцепции; младшие дошкольники с тяжелой или очень тяжелой степенью амблиопии в период окклюзии.

Объективные показатели к освоению уровня:

1. Острота зрения на лучше видящий глаз или на амблиопичный глаз в условиях оптической коррекции от 0,2 до 0,05.
2. Ограничение обзора из-за нарушения поля зрения или большого угла косоглазия.
3. Бедность чувственного опыта: трудности различения, низкая дифференцированность окружающего; значительно снижен уровень зрительного восприятия (вне зависимости от степени нарушения зрения).

4. Слабовыраженная познавательная активность.

Параметры оценки достижений уровня:

устойчивость проявления свойств восприятия;

повышение способности к достаточно тонкой зрительной дифференциации;

развитие умений и обогащение опыта формирования точных, полных, осмысленных зрительных образов.

Программные задачи пятого уровня:

1. Обогащать опыт восприятия и развивать фиксацию взора на информационно-опознавательных признаках объектов окружения. Обращать внимание на яркие предметы, расположенные в пространстве помещения. Побуждать узнавать их, ориентируясь на заданный хорошо различимый признак (цвет, форма, величина, на яркую деталь, часть) или их комплекс с последующим подтверждением восприятия на практическом уровне (взять в руки, осязательно обследовать, выполнить действие). Побуждать к проявлению положительных эмоций (радость, радостное удивление, интерес) в процессе опознавания, его результат. Побуждать обучающихся в предметно-практической деятельности, в процессе игровых действий с предметами обращать внимание и называть опознавательный признак. Развивать умения выбирать предмет по заданному признаку из 2-3 предметов (объектов) с обязательной фиксацией внимания на опознавательном признаке (показывает, называет). Развивать поисково-ориентировочную деятельность по образцу "Найди игрушку по "фотографии и картинке", "Собери предметы такого же цвета (формы, величины)", "Выбери картинку, на которой изображен мальчик с поднятыми вверх руками".

2. Развивать чувство нового, обращать внимание обучающихся на новые предметы (специально привносятся педагогическим работником) в пространстве. Активизировать ориентировочно-поисковую деятельность ребенка при зрительной фиксации опознавательного признака и самого

д/с № 38 д/с № 38 д/с № 38

предмета из разных пространственных точек помещения. Обогащать опыт зрительной фиксации опознавательного, обозначенного педагогическим работником признака, и, ориентируясь на него, осуществлять зрительно поисковую деятельность других предметов, имеющих такой же признак. С этой целью привносить в предметно-пространственную среду полужнакомые детям предметы (разного размера; многоцветные (до 3-4-х цветов); простой и усложненной конфигурации) и малознакомые среднего и большого размеров, одно- или двухцветные; преимущественно простой конфигурации, с небольшим числом деталей.

3. При работе вблизи предлагать детям выбирать предмет по заданному (общему) признаку из 3-4-х однородных предметов. Постепенно предлагать детям в процессе зрительного поиска и выбора предмета ориентироваться на обобщающие слова, например: "Найди и собери предметы, похожие по форме".

д/с № 38 д/с № 38 д/с № 38

4. Активно развивать механизмы ЗМК:
действия заданного зрительного прослеживания (глазомерные действия),
подвижность (моторика) глаз;
сенсорный компонент зрения;
чувства зрительно-ручной координации;
ручной праксис;
совершенствовать нервно-мышечный тонус и мышечную силу;
антиципацию;
знакомить с исторически сложившимися (культурными средствами) действиями с предметами; расширять практические умения; обогащать опыт захвата мелких предметов и деталей большим и указательным пальцами;
знакомить с разными видами и способами выполнения предметно-практических действий;
обогащать опыт выполнения игровых действий (предметная игра) и

функциональных действий с предметами окружения;

учить некоторым видам продуктивной деятельности (раскрашиванию, элементарному конструированию);

учить выполнять и расширять опыт функциональных действий с дидактическими игрушками;

формировать обследовательские познавательные действия (ориентировочно-исследовательская деятельность).

5. Обогащая опыт выполнения игровых действий, развивать:

а) соотносящие действия типа "расставим чашки на блюдца, рядом положим ложки" (в игре "Угостим куклу чаем"), "заполним кузов машинки", "посадим кукол на стульчики";

б) орудийные действия типа "помешаем ложкой в чашке", "за веревочку переместим предмет", "поймаем на удочку рыбку". Обогащать опыт точных, ловких действий с разными видами застежек (под контролем зрения): расстегивать-застегивать "молнию", пуговицы.

6. Учить выполнять графические задания типа "раскрашивание", обведение контура, работа с трафаретом, проведение линий (горизонтальных, вертикальных, по диагонали). Развивать чувство линии, формировать умение отличать правильную окружность от неправильной, изогнутую линию, от прямой. Формировать формообразующие движения: учить изображать круг, четырехугольник (позднее дифференцировать квадрат, прямоугольник), треугольник. Формировать умение в нанизывании, наматывании, вкладывании, попадании в отверстие, действиях с дидактическими игрушками. Обогащать опыт наблюдения за объектом (предметом, деталью), перемещающимся в пространстве, поля зрения и за его пределами. Обогащать опыт зрительно-осознательного восприятия объемных геометрических тел (шар, куб, цилиндр, конус, параллелепипед) ладонным, ладонно-пальцевым и пальцевым способами захвата и плоскостных геометрических фигур.

д/с № 38 д/с № 38 д/с № 38

7. Развивать успешность в процессе зрительного обследования для обеспечения целостности, полноты и дифференцированности чувственных образов. Обогащать опыт сличения возникающих зрительных образов с образами памяти. Повышать способность к антиципации. Учить планомерному зрительно-осозательному рассматриванию объекта восприятия: целое - основные части, мелкие детали - целое, учить в процессе восприятия осмысливать связи "целое-часть". Обогащать опыт зрительного прослеживания действий рук, выполняющих пространственную ориентацию во внешнем плане: целое-часть, часть-часть, часть-целое. Развивать двигательную память (действия руки или рук) в пространственной локализации деталей (частей) объектов окружения.

д/с № 38 д/с № 38 д/с № 38

8. Способствовать овладению обобщенных способов ориентировки в окружающем: обогащать опыт зрительного поиска и выбора предметов по назначению для осуществления предметной деятельности. Расширять знания о назначении объектов окружения, способах действия с ними. Развивать согласованные зрительные и моторные схемы в выполнении предметных действий. Развивать практические чувства, потребность быть деятелем.

9. Формировать навыки общего поведения при выполнении практических заданий. Развивать регуляцию движений рук и глаз в соответствии с объектом действия, саморегуляцию, контроль за действиями, зрительное внимание. Обогащать опыт моторных ощущений при отражении протяженности и удаленности объектов.

10. Обогащать опыт восприятия движущихся и перемещающихся в пространстве предметов (объектов). Опыт ожидания начала движения предмета, опыт прослеживания направления движения с фиксацией заданного стимула, удерживание взора на стимуле при изменении направления движения объекта. Совершенствовать конвергенцию и дивергенцию в процессе восприятия предметов, перемещающихся в глубину

пространства.

11. Развивать общую моторику и координацию; моторику рук, кистей, пальцев; развивать точность и быстроту движений, относительно тонко координированные движения пальцев. Развивать автономные и самостоятельные действия пальцев. Обогащать опыт зрительно-тактильно-двигательно-мышечной дифференцировки пальцев. Обогащать опыт и развивать умения точного попадания каждым пальцем в заданный объект (на горизонтальной и вертикальной плоскости), умение перемещать его пальцем в обозреваемом пространстве в разных направлениях. Развивать способность переключения с одного движения на другое.

12. Развивать способность к локализации из множества, дифференцировка заданного цвета, формы, величины. Обогащать опыт поиска предмета в большом и пространстве с ориентацией на признаки по заданному образцу. Учить последовательному выделению (анализ) различных внешних признаков (цвет, форма, величина, детали) в предметах ближайшего окружения. Учить группировать предметы по заданным внешним признакам. Обогащать опыт в процессе зрительного поиска и выбора предмета. Ориентироваться на речевые конструкции типа: "предмет по цвету...", "предмет по форме...".

13. Знакомить обучающихся с зашумленными рисунками, картинками. Учить их анализу: выделять смысловые элементы для опознания целого. Обогащать опыт восприятия фигур на зашумленном фоне.

14. Развивать образы восприятия с формированием точных, полных, дифференцированных предметных представлений. Учить выделять, показывать, называть детали (части) воспринимаемого объекта, устанавливать пространственные и логические связи между целым и деталями. Развивать зрительную память: повышать объем кратковременной памяти, обогащать опыт оперирования образами памяти в кратковременный

и долговременный периоды.

15. Учить рассматривать предмет и предметные изображения (картинки) по алгоритму:

восприятие целостного облика с ответами на вопрос "кто это?", "что это?";

обращение внимания на яркие внешние отличительные признаки (цвет, форма, величина);

последовательное выделение частей с их точным обозначением, определением отличительных признаков и уточнением местоположения;

аналогично выделение мелких деталей;

повторное восприятие целостного облика;

16. Развивать потребность, умения, обогащать опыт восприятия книжных иллюстраций. Развивать умения рассматривать простые по композиции иллюстрации; показывать с называнием героев сюжета и определять "что делают?". Узнавать и показывать ярко выраженные информативные признаки

опознавания у человека - лицо, внешний облик, одежда, предметы действия, у животных - внешний облик, особенности частей тела.

Обращать внимание обучающихся на информативные признаки об эмоциональном состоянии героев, месте и времени событий. Побуждать эмоциональную отзывчивость обучающихся на восприятие книжной иллюстрации (ее яркость, красочность, смысловую нагрузку).

17. Обогащать опыт восприятия собственного отражения в зеркале: узнавать себя, детально рассматривать лицо, мимические движения, рассматривать свою одежду (элементы) с называнием цвета.

18. Формировать сенсорные эталоны. Развивать соотносящие практические действия (пробное прикладывание предметов друг к другу, наложение одного объекта на другой), учить приспособлять движения руки к особенностям предмета (форма, величина), осуществлять зрительный контроль над выполнением соотносящих действий. Формировать сенсорные

д/с № 38 д/с № 38 д/с № 38

эталоны. Учить узнавать и называть точным словом 4 основных цвета: различать красно-желтый, сине-зеленый, желто-зеленый цвета; соотносить заданный цвет с цветом окружающих предметов в малом (на уровне глаз) и большом (расстояние 2-3 метра) пространствах, уметь узнавать в большом пространстве крупные объекты; выделять красный цвет из сине-зеленых цветов, желтый из сине-красных, зеленый из красно-синих, синий из красно-желтых. Знакомить с белым и черным цветами. Стимулировать зрительную поисковую деятельность обучающихся на обобщающее понятие "цвет". Учить выполнять мануальные исследовательские действия при восприятии круглой и угольной форм, обогащать опыт осязательно-зрительного способа обследования объемных тел: шар, куб, кирпичик; учить показывать по называнию, называть форму предметов простой конфигурации (мяча, неваляшки, фруктов, овощей, шара).

д/с № 38 д/с № 38 д/с № 38

19. Развивать умение осязательно-зрительным способом дифференцировать величину: большой - маленький; учить зрительно узнавать один и тот же предмет в двух величинах (большой - маленький); уметь практически или зрительным способом находить большие и маленькие предметы в групповой комнате: среди мебели, посуды, игрушек. Учить зрительным способом с опорой на кинестетическое чувство определять расстояние (близко - далеко) от себя до удаленного предмета. Развивать умение обучающихся подбирать предметную картину к соответствующему предмету на основе идентификации. Подключать мануальные обследовательские действия к описательной речи ребенка: "Здесь мячик такой (показ округлой формы), здесь такой же (те же действия), здесь красный, и здесь красный". Учить целостному обведению контура предмета (без тонкой дифференцировки движений). Обогащать опыт восприятия изображений предметов ближайшего окружения с ответом на вопросы типа: "Кто (что) это?", "Как узнать?" "Покажи". Добиваться показа отличительных признаков и действий.

Учить выполнять подражательные ориентировочные движения и действия по просьбе педагогического работника: показывать левую или правую стороны, верх или низ, направление движения - прямо. Обогащать опыт передвижения в пространстве с изменением направления в соответствии со зрительными ориентирами.

20. Формировать представления о геометрических телах и фигурах; цветах спектра, их темные и светлые тона, белый, черный, розовый, голубой; о величинах: большой, маленький, средний, очень большой, очень маленький, больше или меньше; об основных пространственных отношениях: верх или низ; право или лево, между, углы, центр, середина (плоскости в микропространстве); ряды, "столбики".

21. Развивать зрительно-моторную координацию. Обеспечить развитие и упрочнение условно-рефлекторной связи зрительного слежения за движениями рук. Совершенствовать двигательное взаимодействие глаза и руки - "рука ведет глаз" в случаях тяжелого слабовидения учить его использовать как компенсаторный тип. Развивать тип "глаз ведет руку", когда организация точного движения руки происходит за счет информации от эффективных команд к движению глаз. Развивать "единое" поле зрения и действия. Учить выполнять и обогащать опыт организации и выполнения разных видов предметно-практической деятельности в ограниченном пространстве, доступном для отражения полем зрения. Расширять поле зрения, в том числе цветное. Способствовать переходу от скачкообразного или смешанного (скачкообразного и плавного) прослеживания к плавному. Развивать автоматическую регуляцию прослеживания. Обогащать опыт точного прослеживания. Выбатывать потребность и развивать устойчивость постоянного зрительного контроля для организации, осуществления и результативности предметно-практической деятельности.

22. Развивать зрительные функции: устойчивость фиксации взора (фиксация

д/с № 38 д/с № 38 д/с № 38

точки по счету); повышать различительную способность, контрастную чувствительность (восприятие светлого на темном, темного на светлом), цветоразличения; повышать способность к форморазличению при узнавании форм, анализе конфигурации контура; выделять отличия в схожих по конфигурации двух объектах; развивать подвижность глаз: повышать способность к конвергенции, дивергенции; обогащать опыт зрительного прослеживания, слежения за перемещающимися в пространстве (ближнем, дальнем) объектами.

д/с № 38 д/с № 38 д/с № 38

23. В старшем возрасте также учить рассматривать простую сюжетную картину: выделять и перечислять все объекты, развивать осмысленность восприятия, отражать информативные признаки; устанавливать элементарные причинно-следственные связи, опираясь на непосредственное отражение (восприятие направляет педагогический работник). Развивать объем, целостность и детальность восприятия за счет ориентации на цветовую и оттеночную гамму изображения, отражения и выделения всех изображенных объектов и их опознание на основе локализации основных (несущих логическую нагрузку) и дополнительных деталей.

24. Формировать образы букв (печатный вариант) и цифр. Развивать ориентировочную, регулирующую и контролирующие функции в процессе анализа их элементов и воспроизведения (печатания) в разных величинах на плоскости без и с ограничением линиями протяженности. Знакомить с линейными и клеточными полями, учить их анализу, обогащать умения проводить линии в заданном направлении и заданной протяженности. Развивать рукописные движения: обогащать умения и опыт копирования и воспроизведения отдельных элементов прописных букв.

25. Воспитание основ сознательного отношения к охране нарушенного зрения: развитие умений гигиенического ухода за глазами, очками, бережного обращения с оптикой, предметно-пространственной рациональной

организации мест активной зрительной работы; основ здорового образа жизни: развитие умений и навыков, обогащение опыта выполнения упражнений для глаз, их комплексов (по назначению врача-офтальмолога).

Шестой уровень.

Цели: формирование сенсорных эталонов, перцептивных действий "приравнивания к эталону", развитие тонкой дифференцировки зрительного восприятия: формирование системы сенсорных эталонов, формирование действий "перцептивного моделирования"; обеспечение визуализации чувственного опыта и интериоризации действий, выполняемых на основе и под контролем зрения; формирование точных, полных, дифференцированных зрительных образов; обогащение и расширение зрительных представлений как образов памяти об окружающей действительности; развитие тонко координированных действий в системе зрительно-моторной координации.

Субъекты освоения уровня: дошкольники со средней и слабой степенью слабовидения, обучающиеся с тяжелой степенью слабовидения, освоившие предыдущий уровень, дошкольники с функциональными расстройствами зрения, в том числе с разной степенью амблиопии.

Объективные показания к освоению уровня:

1. Острота зрения на лучше видящий глаз в условиях оптической коррекции не менее 0,4-0,3.
2. Острота зрения благополучного глаза при монокулярном характере видения не менее 0,5.
3. Косоглазие и (или) расстройство бинокулярной фиксации с высокой остротой зрения.
4. Устойчивая зрительная ориентировочная деятельность.
5. Уровни развитости зрительного восприятия - средний, высокий.

Параметры оценки достижений уровня:

Темп и уровень развития зрительно восприятия в целом соотносится с

возрастными особенностями.

Программные задачи шестого уровня. 1-й год обучения. 1-е полугодие:

1. Развивать соотносящие практические действия (пробное прикладывание предметов друг к другу, наложение одного объекта на другой), учить приспосабливать движения руки к особенностям (форма, величина) предмета, осуществлять зрительный контроль над выполнением соотносящих действий. Формировать сенсорные эталоны. Учить узнавать и называть точным словом 4 основных цвета: различать красно-желтый, сине-зеленый, желто-зеленый цвета; соотносить заданный цвет с цветом окружающих предметов в малом (на уровне глаз) и большом (расстояние 2-3 метра) пространствах, уметь узнавать в большом пространстве крупные объекты; выделять красный цвет из сине-зеленых цветов, желтый из сине-красных, зеленый из красно-синих, синий из красно-желтых. Знакомить с белым и черным цветами. Стимулировать зрительную поисковую деятельность обучающихся на обобщающее понятие "цвет". Учить выполнять мануальные исследовательские действия при восприятии круглой и угольной форм, обогащать опыт осязательно-зрительного способа обследования объемных тел: шар, куб, кирпичик; учить показывать по называнию, называть форму предметов простой конфигурации (мяча, неваляшки, фруктов, овощей, шара).
2. Развивать умение осязательно-зрительным способом дифференцировать величину: большой - маленький; учить зрительно узнавать один и тот же предмет в двух величинах (большой - маленький); уметь практическим или зрительным способом находить большие и маленькие предметы в групповой комнате: среди мебели, посуды, игрушек. Учить зрительным способом с опорой на кинестетическое чувство определять расстояние (близко - далеко) от себя до удаленного предмета. Развивать умение обучающихся подбирать предметную картину к соответствующему предмету на основе

д/с № 38 д/с № 38 д/с № 38

идентификации. Подключать мануальные обследовательские действия к описательной речи ребенка: "Здесь мячик такой (показ округлой формы), здесь такой же (те же действия), здесь - красный, и здесь - красный". Учить целостному обведению контура предмета (без тонкой дифференцировки движений). Обогащать опыт восприятия изображений предметов ближайшего окружения с ответом на вопросы типа: "Кто (что) это?", "Как узнать?", "Покажи". Добиваться показа отличительных признаков и действий. Учить выполнять подражательные ориентировочные движения и действия по просьбе педагогического работника: показывать левую или правую стороны, верх или низ, направление движения - прямо. Обогащать опыт передвижения в пространстве с изменением направления в соответствии со зрительными ориентирами.

д/с № 38 д/с № 38 д/с № 38

3. Развивать зрительные функции: предлагать задания на умение попадать палочкой (стержнем) точно в отверстие (с возможностью его контрастного выделения или осязательного контроля) с расстояния, доступного для зрительного различения, постепенно уменьшать диаметр отверстия или увеличивать расстояние для попадания, увеличивать количество отверстий, из которых необходимо попасть в нужное; на прослеживание глазами с поворотом головы направлений (слева направо, справа налево, сверху вниз, снизу вверх); на изменение поля зрения поворотом головы.

4. Способствовать формированию предметных представлений (в соответствии с лексическими темами): знакомить с внешним обликом, учить выделять (показывать и называть) отличительные признаки (части, форма, цвет); обогащать опыт узнавания предмета в разных модальностях (модель, изображения, контур) и разных предметно-пространственных связях; учить совмещать цветные силуэтные и контурные простые по форме и изображения предметов; развивать способность выделять объекты по форме и контуру; обогащать опыт узнавания или экспрессии эмоций: веселье, радость, страх.

Программные задачи шестого уровня. 1-й год обучения. 2-е полугодие:

1. Обогащать опыт обучающихся в узнавании, назывании, выделении в окружающей среде (с увеличением расстояния до предмета) четырех основных цветов. Учить группировать предметы по цвету вокруг образца (выбор из 2-4 цветов). Развивать локализацию красного цвета из желто-оранжевых цветов (оранжевый вводится без названия), желтого - из зелено-синих, зеленого - из сине-желтых, синего - из красно-зеленых (при этом следует в множество цветов, из которого локализуют, вводить светлые и темные тона основных цветов).

2. Развивать способность локализовать и узнавать заданный цвет в предметах большого пространства до 2-3 м (размер предметов средний; для предметов красного, зеленого, желтого цветов размер плавно уменьшать; постепенно предлагать для восприятия предметы с неяркой окраской). Способствовать формированию у обучающихся обобщающего понятия "цвет", использовать в речи, по подражанию, упражнять в его использовании в практической деятельности. Развивать ориентировочно-поисковую деятельность на слова "цвет", "по цвету", "цветной". Обогащать опыт ориентировки цвет при узнавании предмета. Продолжать знакомить обучающихся с геометрическими фигурами: круг, квадрат, треугольник. Учить выполнять практические исследовательские действия при узнавании геометрических фигур с постепенным переводом их в зрительный план.

3. Учить узнавать и называть круг, квадрат, треугольник разных величин (до 3-х размеров); выделять квадрат из множества кругов и треугольников, треугольник из множества кругов и квадратов. Учить накладывать с точным совмещением силуэта и контурного изображения фигуры. Учить узнавать и называть основную форму изображенного предмета. Развивать зрительную поисковую деятельность обучающихся на обобщающее понятие "форма".

Обогащать опыт узнавания в окружении шар, куб, кирпичик. Активизировать словарь за счет словосочетаний: "как куб", "как шар", "как кирпичик". Развивать зрительную дифференцировку предметов по их величине: учить выбирать из двух меньший или больший по величине (с подключением практических действий) в малом и большом пространствах; учить выбирать из трех два одинаковых предмета при положении предметов по величине.

4. Упражнять в зрительном определении расстояния (ближе или дальше) от себя до двух предметов с последующим уменьшением расстояния между ними. Учить обучающихся осязательно-зрительным способом выделять и показывать пространственное положение (вверху, внизу, рядом) предмета в группе предметов (из трех), менять его положение по образцу, учить располагать в малом пространстве предметы по образцу (плоскостное изображение идентичных предметов), зрительно выбирать из трех карточек с изображением двух предметов одинаковые карточки по пространственному расположению в них предметов. Упражнять в умении подбирать идентичную картинку и предмет.

5. Учить осязательно-зрительным способом поэтапному обследованию предмета:

- 1) рассмотри весь предмет (педагогический работник обводит контур, ребенок выполняет практическое обследование действия);
- 2) узнай и назови форму, цвет;
- 3) узнай и назови форму (предмет имеет простую конфигурацию или форму, идентичную эталону);
- 4) в предметах сложной конфигурации узнать, показать, назвать основные части.

В последующем переводить на зрительное обследование знакомого объекта.

6. Учить зрительно соотносить плоскостное изображение с натуральным предметом; узнавать ранее обследованные предметы, изображенные в

различных предметно-логических связях. Учить точно совмещать по контуру два плоскостных изображения предметов сложной конфигурации (одежда, растения). Развивать наблюдательность в играх. Обогащать опыт узнавания или экспрессии эмоций: веселье, радость, страх, огорчение. Учить узнавать людей с подобными эмоциями, помогать устанавливать простейшие причинно-следственные связи: события (действия) - эмоции. Обогащать опыт восприятия собственного лица, обращать внимание на его части (губы, глаза, брови) и их подвижность при выражении эмоций.

7. Способствовать развитию ЗМК: развивать моторику кистей рук; учить правильному захвату объектов для точного совмещения, обогащать опыт зрительной оценки и контроля при выполнении практических действий, обогащать опыт орудийных действий: использовании карандаша (обводка, раскрашивании, проведении линий; использование детской указки для организации фиксации, перевода взора, прослеживания). Совершенствовать моторику рук и праксис.

8. Развивать дифференцированные движения большого, указательного пальцев и мизинца; развивать двигательное взаимодействие глаза и руки, обогащать опыт действий, когда рука обеспечивает точное глазное слежение. Способствовать автоматизации функциональных систем "глаз-рука", "глаз-нога". Выбатывать условно-рефлекторную связь зрительного слежения за движением руки (ноги). Развивать координированные движения и действия.

9. Учить работать с геометрическим трафаретом (внутренняя обводка). Обогащать умения проводить линии (горизонтальные, вертикальные), соединяя пунктир или точки. Учить воспринимать (узнавать) объекты на зашумленном фоне: объемный в группе (на фоне) других, зашумленное изображение. Обогащать опыт восприятия движущихся (перемещающихся в полях взора) объектов, опыт узнавания движущегося транспорта, машины.

10. Способствовать развитию зрительных реакций и функций: развивать

устойчивость фиксации взора (фиксация точки по счет); повышать различительную способность, контрастную чувствительность (восприятие светлого на темном, темного на светлом), цвета различения, активизировать центральное зрение при узнавании форм, анализе конфигурации контура, выделение отличий схожих по конфигурации двух объектов; развивать подвижность глаз: активизировать конвергенцию, дивергенцию, обогащать опыт прослеживания, слежения за перемещающимися в пространстве (ближнем, дальнем) объектом; способствовать развитию ортофории, бинокулярной фиксации; формировать социальные эталоны.

11. Для совершенствования зрительных функций включать задания на развитие различной чувствительности (способности различать прямой контраст); способности точно выделять заданную точку (при увеличении и уменьшении расстояния, увеличении количества точек при выделении одной), прослеживающей функции глаза, поля зрения.

Программные задачи шестого уровня. 2-й год обучения. 1-е полугодие:

1. Учить обучающихся зрительным способом узнавать, выделять в окружающем (с увеличением расстояния до предмета) и называть светлые и темные тона четырех основных цветов; стимулировать зрительную поисковую деятельность обучающихся на обобщающее понятие "оттенок"; локализовывать желтый цвет из множества желто-оранжевых цветов, красный из оранжево-красных и фиолетово-красных (фиолетовый вводится без названия), синий из зелено-синих и красно-синих (постепенно уменьшать размер локализуемых объектов, увеличивать множество, из которого производится выбор, вводить оттенки локализуемых цветов), белый из хроматических цветов.
2. Учить узнавать и называть точным словом (белый, черный) оранжевый и коричневый цвета; различать оранжевый - желтый, оранжевый - фиолетовый,

коричневый - красный, коричневый - зеленый, коричневый - синий, соотносить заданный цвет (коричневый или оранжевый) с цветностью окружающих предметов в малом и большом пространствах (с постепенным уменьшением размера воспринимаемых объектов или увеличением расстояния восприятия); локализовать оранжевый цвет из красно-желто-фиолетовых цветов, коричневый из красно-сине-фиолетовых. Продолжать формировать обобщающее понятие "цвет", ввести это понятие в речь ребенка. Расширить знания обучающихся о предметах окружающего мира, имеющих постоянный признак - основные цвета; учить ориентироваться на этот признак при узнавании предмета.

3. Учить обучающихся зрительным способом узнавать круг, квадрат, треугольник (в силуэтном и контурном изображении) с подключением мануальных обследовательских действий; называть их, различать круг - овал, квадрат - прямоугольник; локализовать в контурном изображении квадрат из множества кругов и треугольников, треугольник из множества кругов и квадратов, круг из множества квадратов и треугольников. Учить осязательно-зрительным способом анализировать форму предмета, конфигурация которого включает две простые формы, учить ориентироваться при опознании предметов в окружающем пространстве на форму как основной опознавательный признак предмета (предлагать игры на опознание знакомого предмета простой конфигурации в силуэтном и контурном изображениях при первоначальном совмещении с реальным изображением). Способствовать формированию обобщающего понятия "форма", активизировать речь, упражняя в использовании этого понятия в практической деятельности. Учить обучающихся осязательно-зрительным способом различать изменение формы натуральных предметов одного вида в посуде (чайники, чашки), в одежде (платье, шапка), в растениях (листья). Сообщить сведения о том, что по форме можно отличать один предмет от

д/с № 38 д/с № 38 д/с № 38
другого.

4. Повышать зрительную дифференцировку предметов по величине, выделять и располагать в ряд 3-4 предмета (по уменьшению или увеличению общего объекта) в малом и большом пространствах, учить выбирать одинаковые предметы по величине (общий объем) из множества объектов, разно расположенных в пространстве. Способствовать формированию обобщающего понятия "величина", активизировать речь, упражняя обучающихся в применении в практической деятельности. Дать знания детям о том, что в окружающем мире есть предметы (их назначение) маленькие и большие по величине, познакомить с таковыми на примере посуды, мебели, одежды, учить сопоставлять их по величине. Осязательным способом воспринимать протяженность (высоту и длину) реального объемного предмета, развивать способность зрительно дифференцировать однородные предметы по высоте (1-2 предмета), по длине с первоначальным четким выделением границ протяженности и расположения их в ряд (с постоянным уменьшением разницы).

5. Развивать зрительную дифференцировку расстояния до двух предметов в малом и большом пространствах с уменьшением расстояния между объектами, с увеличением горизонтального расстояния между ними. Обогащать опыт зрительной локализации точечного объекта в большом свободном пространстве с изменением расстояния до него, контраста и уменьшения его величины. Учить практическим способом выделять и показывать пространственное положение предметов в группе предметов из трех, определять изменение положения предметов, видеть разницу в пространственном положении трех предметов в двух группах объектов.

6. Учить при рассматривании предмета или его изображения:

- 1) прослеживанию его контура, целостному восприятию;
- 2) выделению цвета с уточнением оттенка (темный, светлый);

- д/с № 38 д/с № 38 д/с № 38
- 3) узнаванию и показу основных частей предмета (3-4); при первоначальном знакомстве с предметом части выделяются дополнительными средствами;
 - 4) определению эталонной формы выделенной части (при наличии образца);
 - 5) определению величины каждой выделенной части относительно основной;
 - 6) повторному практическому способу выделения контура предмета.

Развивать способность зрительно узнавать ранее обследованный предмет в условиях искажения одного из свойств (перекрытие контура, силуэтное изображение, отсутствие цветности) или изменения пространственного положения в группе предметов. Развивать способность выделять в окружении объекты по форме и контуру. Учить совмещать контурное и силуэтное изображения предмета усложненной конфигурации. Побуждать к наблюдательности.

7. Учить рассматривать простую сюжетную картину: выделять и перечислять все объекты, развивать осмысленность восприятия, отражать информативные признаки; устанавливать элементарные причинно-следственные связи, опираясь на непосредственное отражение (восприятие направляет педагогический работник). Развивать объем, целостность и детальность восприятия за счет ориентации на цветовую и оттеночную гамму изображения, за счет отражения и выделения всех изображенных объектов и их опознание на основе локализации основных (несущих логическую нагрузку) и дополнительных деталей.

Программные задачи шестого уровня. 2-й год обучения. 2-е полугодие:

1. Учить узнавать и называть точным словом голубой и розовый цвета, различать (с постепенным увеличением расстояния) голубой - синий, голубой, белый, темно-фиолетовый; соотносить эталон каждого из этих цветов с окружающими предметами в малом и большом пространствах; локализовать голубой цвет из сине-фиолетовых, серо-белых (серый без

д/с № 38 д/с № 38 д/с № 38

названия), розовый из красных. Развивать способность обучающихся различать 5 оттенков основных цветов при увеличении поля восприятия и расстояния между цветными объектами (при затруднении зрительно дифференцировать, подключать внешние ориентировочные действия). Предлагать локализовать оттенки на прямом и обратном контрастах. Постепенно уменьшать время решения ребенком задачи на локализацию, закреплять понятия "цвет", "оттенок", активизировать речь за счет словосочетаний: "предмет ... цвета", "предметы по цвету различаются (сходны)", "темный (светлый) оттенок цвета". Расширять знания обучающихся об объектах или их частях, имеющих постоянный признак того или иного цвета: растения, птицы, животные; учить подбирать нужный цветовой эталон как признак предмета, а при описании предмета уточнять цветовую характеристику. Обогащать опыт обучающихся в любую часть суток, при разной освещенности различать, узнавать и называть цветовую окраску реальных предметов (кора деревьев, кустарник, окраска стен домов) с усвоением того, что по окраске можно установить различие между ними. Сообщить сведения о том, что люди раскрашивают предметы для того, чтобы они отличались друг от друга. Предложить для восприятия однородные предметы различной окраски (одежда, посуда, скамейки).

д/с № 38 д/с № 38 д/с № 38

2. Учить узнавать и называть прямоугольник, отличать его от квадрата путем анализа и сравнения составных частей; локализовать прямоугольник из множества квадратов и наоборот. Учить выделять по контурному (силуэтному) изображению круг, локализовывать заданную форму из множества силуэтных и контурных изображений (ребенку предлагается соотносить контурное и силуэтное изображения). Учить узнавать треугольник в двух положениях, локализовывать фигуру в заданном расположении. Закреплять обобщающее понятие "форма", учить правильно применять словосочетания "круглая форма", "треугольная форма",

"квадратная форма". Развивать зрительное различение форм натуральных объектов. Закреплять зрительный способ анализа формы предмета, конфигурация которого включает две простые формы. Развивать способность выделять в окружении объекты по форме и величине.

3. Развивать зрительную дифференцировку по величине: зрительно выделять и располагать в ряд 4-5 предметов в малом и большом пространствах; учить зрительно соотносить 2 разных объекта, одинаковых по высоте или длине (в большом пространстве); повышать различительную способность при восприятии высоты, длины 3-4 предметов (с выделением и без выделения границ протяженности). Активизировать словарь за счет слов: длинный, короткий, высокий, низкий.

4. Повышать зрительную дифференцировку расстояния до 3-4-х предметов в малом пространстве с уменьшением расстояния между ними. Учить зрительным способом определять промежуточное равное расстояние между двумя предметами или ближе - дальше относительно одного. Учить обучающихся зрительным способом выделять и определять пространственное положение предмета в группе из 3-х предметов, определять изменения места его положения, выбирать из 3-х карточек две одинаковые по пространственному расположению 3-х предметов.

5. Продолжать учить плану рассматривания предмета или его изображения, предлагать детям при рассматривании определять взаимное расположение частей предмета относительно основной части. Развивать способность узнавать ранее обследованный предмет под разным углом зрения, учить воспринимать человеческие позы (реальные изображения), обозначать их точным словом: стоит, сидит, наклоняется, двигается, берет, выделять признаки, по которым узнал позу (согнуты локти, поднята нога).

6. Учить находить различие в двух одинаковых по сюжету картинках (1-2 отличия): изменение позы, местоположения героев, появление

дополнительных объектов. Постепенно увеличивать скорость восприятия сюжетных картинок. Продолжать учить рассматривать простую сюжетную картинку, учить в начале рассматривания обводить взором всю картину, выделять ближний и дальний планы, подробно рассматривать и описывать персонажей картины. Учить определять место действия (путем выделения конкретных изображений предметов и установления причинно-следственных связей). На протяжении второго года обучения последовательно решать задачи: продолжать формировать социальные эталоны; расширять и уточнять представления об экспрессии эмоции: радость огорчение страх; учить узнавать эмоцию по форме и положению губ, бровей, выражению глаз. Обращать внимание на позу (двигательный компонент) человека, выражающего и испытывающего радость, страх, огорчение. Обогащать двигательный опыт мимического и пантомимического воспроизведения экспрессии заданной эмоции. Обогащать опыт узнавания эмоций: интереса и удивления. Учить узнавать на картинках людей с этими эмоциями, способствовать установлению причинно-следственных связей. Обогащать опыт восприятия собственных движений (мимических и пантомимических) при воспроизведении схемы эмоций. Учить группировать изображения эмоций вокруг соответствующего образца.

7. В соответствии с программными лексическими темами расширять и углублять предметные представления; формировать полные, точные, дифференцированные, чувственные образы, учить устанавливать связи между целым и деталями, развивать осмысленность опознания образа, обогащать опыт опознания объектов окружающей действительности, представленных для восприятия: в реалистичном, силуэтном, контурном изображениях в новых предметно-пространственных связях, продолжать учить совмещать изображения разных модальностей. Учить обводить контур предметных изображений, и дорисовывать недостающую деталь целого,

д/с № 38 д/с № 38 д/с № 38

воссоздавать по характерным деталям и признакам образ предмета. Развивать способность к выделению и соотношению собой структурных эталонов в сложных объектах. Расширять объем и скорость восприятия при выборе предметного изображения из ряда предметных картинок.

8. Развивать ЗМК: совершенствовать координированные движения и действия рук, развивать дифференцировку пальцев обеих рук, обогащать опыт совмещения пальца (пальцев) с определенным объектом, актуализируя зрительный контроль и добиваясь точности попадания. Совершенствовать освоенные и формировать новые орудийные действия. Продолжать учить работать с геометрическим трафаретом: расширять опыт обводки внутреннего контура и учить обводить трафарет по внешней стороне. Вводить в опыт обводки. Учить воссоздавать знакомые геометрические фигуры; обведение контура, дорисовывание, срисовывание, обогащать опыт полного и точного совмещения разрезных картинок плоскостных и объемных деталей при воссоздании целого из частей. Развивать способность узнавания и точность прослеживания контура объекта на зашумленном фоне. Выбатывать навык проведения горизонтальных и вертикальных прямых линий (проведение без опоры на зрительный стимул), проведения линии по пунктиру или точкам.

9. Формировать ориентировочно-поисковые движения и действия, обеспечивающие пространственную ориентировку в малом и большом пространствах. В малом пространстве учить показывать и называть протяженность ближней - дальней (нижней - верхней), левую-правую стороны рабочей поверхности (стол, фланелеграф, лист бумаги, картинка, страницы книги); углы верхние - нижние, левые - правые; середину. Обогащать опыт расположения предметов (объектов) вдоль сторон слева направо, сверху вниз, в заданной точке микропространства. Учить изменять местоположение, менять местами предметы (объекты) в микропространстве.

Обогащать опыт осязания со зрительным прослеживанием в заданном направлении контура плоскостных фигур, контуров изображений. В большом пространстве: обогащать опыт двигательного освоения и зрительной оценки протяженности глубины пространства, опыт зрительного прослеживания линейных ориентиров (без и с изменением направления), расположенных на горизонтальной или вертикальной плоскостях.

Программные задачи шестого уровня. 3-й год обучения. 1-е полугодие:

1. Учить узнавать и называть точным словом фиолетовый, серый цвета, различать фиолетовый - оранжевый, фиолетовый - коричневый, фиолетовый - бордовый. Познакомить с предметами, имеющими постоянный признак: фиолетовый цвет: овощи - баклажаны, капуста; фрукты - слива; цветы; серый - окрас животных с предметами окружающего быта, отличающимися фиолетовой или серой окраской: посуда, одежда, игрушки. Обогащать опыт локализации оттенков синего из сине-фиолетовых тонов; фиолетовый из красно-синих и их оттенков; голубой из бело-синих; серый из коричнево-голубых; у основных цветов - темные оттенки из темных, светлые из светлых (постоянно уменьшать время выполнения ребенком задания).

2. Развивать способность различать в знакомых предметах большого пространства светлоту (постепенно увеличивать расстояние до объекта). Продолжать учить локализовывать оттенки на обратном контрасте. Обогащать опыт отражения и расширять знания обучающихся о предметах (их частях), имеющих постоянный признак того или иного цвета: растения, птицы, животные, окраска табличек транспортных стоянок. Развивать способность различать окраску движущихся объектов: транспорта, животных, игрушек, мяча, летающих тарелок.

3. Учить узнавать (с подключением осязания) фигуры (квадрат, треугольник), изображенные в разных пространственных положениях, различать

четырёхугольники: квадрат, прямоугольник, ромб, анализировать их составные части, определять сходное и различное; обогащать опыт локализации прямоугольника в контурном изображении из множества треугольников и шестиугольников.

4. Учить зрительным способом анализировать форму предмета, конфигурация которого включает 3-4 разнородные простые формы или 2-3 однородные (например, треугольные). Продолжать учить ориентироваться при опознании предметов в окружающем мире на форму как основной опознавательный признак, видеть различное в конфигурации натуральных предметов. Учить осязательно-зрительным способом различать объемные и плоскостные изображения форм (шар-круг, куб-квадрат, кирпичик-прямоугольник). Формировать обобщающие понятия "круглая форма", "угольная форма", включать их в речь ребенка.

5. Усложнять зрительную дифференцировку предметов по величине: зрительно выделять и располагать в ряд по убыванию или нарастанию величины 6-7 предметов в малом и большом пространстве, учить зрительно выбирать одинаковые по величине предметы из множества, соотносить величину частей целого объекта. Расширить знания обучающихся об объектах одного рода, отличающихся по величине: растения, животные, транспорт. Обогащать опыт сопоставления величин натуральных объектов в глубине пространства, показать детям, что чем дальше предмет, тем он кажется меньшим по величине. Учить осязательно-зрительным способом воспринимать ширину - длину, длину - высоту натурального объекта, зрительно дифференцировать предмет по заданной величине (высоте, ширине, длине) из 5-7 предметов. Учить при рассматривании объекта выделять его величину или величину его частей как опознавательный признак (например, животные и их детеныши).

6. Развивать зрительную дифференцировку 4-5 предметов в малом и

большом пространстве с уменьшением расстояния между предметами, с увеличением горизонтального расстояния между ними; активизировать словарь за счет выражений: "между ...", "ближе к ...", "дальше от ...", "до".
Учить зрительно точно определять уменьшение и увеличение расстояния; сравнивать и определять расстояние до двух предметов, расположенных в разных направлениях.

7. Показать на примере предметов большого пространства, что предмет, перекрывающий контур другого предмета, ближе, а перекрываемый - дальше. Упражнять в узнавании предметов на большом расстоянии. Учить зрительно оценивать пространственные отношения между предметами, положение одного относительно других, отражать эти отношения в практической деятельности. Учить анализировать пространственные отношения между частями одного предмета, видеть зависимость изменения характеристик предмета от изменения пространственных отношений между частями.

8. Формировать представление об алгоритме рассматривания объектов (обобщенный и конкретный по родовым группам). Обогащать опыт рассматривания предмета или его изображения по плану: целостное самостоятельное восприятие объекта, определение цветовой гаммы, одноцветный - разноцветный, простой или сложный (много частей), по форме, величине относительно окружающих предметов; выделять основные части объекта; определять пространственные отношения; детально рассматривать каждую выделенную часть, определять ее форму, цвет, величину (относительно других частей); повторно в целом рассматривать объект. Продолжать формировать представления об экспрессии эмоций.

9. Обогащать опыт восприятия мимики изображенного человеческого лица: радость, интерес, удивление, печаль, обида, огорчение, страх. Учить видеть изобразительные средства отражения эмоций.

10. Обучать рассматривать сюжетную картинку: целостное восприятие

д/с № 38 д/с № 38 д/с № 38

картинки, выделение и узнавание основных объектов; детальное рассматривание трех композиционных планов; рассматривание человека с выделением позы, жестов, мимики; целенаправленное определение информативных объектов и их признаков, характеризующих действия героев, явления природы (осень, зима, дождь, ветер), места событий; устанавливать причинно-следственные связи на основе воспринятого. Развивать внимание, память.

Программные задачи шестого уровня. 3-й год обучения. 2-е полугодие.

1. Развивать способность обучающихся различать до восьми оттенков красного, зеленого, синего, коричневого цветов и до пяти оттенков оранжевого, фиолетового, желтого, голубого, серого цветов при увеличении поля восприятия и расстояния между цветными объектами. Предлагать локализовать оттенки на обратном контрасте. Обогащать опыт различения и узнавания по цвету деревьев (стволов, листьев, плодов) цветов (лепестков), различать птиц по окраске оперения, узнавать животных при изменении окраски меха (знание сезонных изменений). Предлагать игры в большом пространстве для выделения различий и сходства предметов по окраске. Учить узнавать овал, отличать его от круга, выделять в конфигурации предмета (объемного и изображения) с подключением мануальных действий.
2. Учить выполнять мануальные обследовательские действия при восприятии цилиндра; различать осязательно-зрительным способом цилиндры разной высоты и толщины. Познакомить с предметами окружающего мира, имеющими в основе цилиндрическую форму. Продолжать учить зрительным способом локализовывать заданную форму в разных пространственных положениях. Повышать различительную способность при восприятии квадрата и прямоугольника, по форме приближенного к квадрату, круга и овала приближенного по форме к кругу. Обогащать опыт различения

д/с № 38 д/с № 38 д/с № 38

трапеции и пятиугольника, узнавания фигур без названия (по слову педагогического работника). Учить при восприятии натуральных объектов видеть сложность форм их частей, предлагать детям уточнять составные части заданной конфигурации, например, конфигурация листа дерева включает две формы: овал и треугольник. Показать, что однородные предметы различаются между собой конфигурацией частей. Развивать тонкую зрительную дифференцировку предметов по величине. Например, различать молодые и старые деревья по высоте и толщине стволов, величине кроны; различать кустарник и дерево по размеру ствола, узнавать комнатные растения по размеру листьев, учить узнавать и различать птиц по размеру. Учить соотносить предметы по величине. Развивать способность обучающихся зрительно определять и сравнивать величину (большой - маленький) движущихся объектов (транспорт). Продолжать развивать зрительную дифференцировку расстояния до 4-5-ти предметов; до двух предметов, расположенных в разных направлениях. Упражнять в назывании предметов на большом расстоянии. Продолжать развивать способность зрительно выбирать по величине одинаковые предметы из множества других.

д/с № 38 д/с № 38 д/с № 38

3. Показать детям на примере "ухода" дороги линейную перспективу.

4. Учить выделять пространственное положение объекта в группе из 4-5-ти предметов в комнате, на участке, отражать эти отношения в практической деятельности (составление макета, элементарной схемы).

5. Учить видеть зависимость изменения характеристик предмета от изменения пространственных отношений между частями.

6. Предлагать детям самостоятельно рассматривать и описывать предмет или его изображение, придерживаясь плана-образца. Учить составлять описательные загадки о воспринимаемом объекте, придерживаясь плана. Продолжать развивать способность обучающихся узнавать предметы в контурном и силуэтном изображении. Обогащать опыт сличения и точного

совмещения контуров и силуэтов сложной конфигурации, соотнесения предметных изображений с соответствующими силуэтами и контурами с увеличением - уменьшением площадей объектов восприятия. Формировать первичные представления о пантомимике как целостном экспрессивном образе. Обогащать опыт рассматривания сюжетных изображений по композиционным планам (3 плана) с выделением и точным обозначением каждого объекта определением признака обозначения.

7. Продолжать учить рассматривать сюжетную картину по плану (вопросам педагогического работника):

- 1) обведи взором всю картину (педагогический работник направляет восприятие);
- 2) внимательно рассмотри и узнай предметы на 1, 2, 3-м планах;
- 3) о ком эта картина? (ребенку предлагается выделить и назвать действующих лиц);
- 4) что случилось? (Почему так думаешь?);
- 5) где находятся персонажи? (Как узнал?);
- 6) в какое время суток это происходит? (Как определил?).

Учить определять социальную принадлежность (школьница, мама, папа) персонажей по одежде, предметам обихода. Воспринимать и осмысливать содержание, картины, на которых изображены мелкие объекты. Предлагать детям устанавливать разницу в содержании трех картин, изображающих одно время и место действия, но отличающихся событиями.

Продолжать формировать представления об экспрессии эмоций, расширять экспрессивный ряд. Обогащать опыт рассматривания одного персонажа в разных ситуациях и с разными эмоциями. Продолжать учить устанавливать причинно-следственные связи на основе восприятия экспрессии эмоций, ее изменений вследствие изменения состояния героя. Обогащать опыт узнавания, называния, воспроизведения экспрессии заданной эмоции.

Продолжать формировать умения группировать картинки (фотографии) вокруг схемы - образца эмоции. Познакомить с двумя группами эмоций: положительные, отрицательные; учить на основе осмысления экспрессии распределять картинки на две группы.

8. Продолжать формировать полные, точные, дифференцированные предметные представления в соответствии с лексическими темами. Обогащать опыт восприятия: узнавание на основе тонкого анализа изображений знакомых объектов, представленных в разных величинах; на зашумленном фоне; без деталей; в новых (или малоизвестных) причинно-следственных связях. Развивать способность дифференцировать объекты по форме определять их структурные особенности, способность к выделению и соотношению между собой структурных элементов в сложных объектах. Обогащать опыт оперирования образами памяти о предметах и объектах окружающей действительности в познавательной деятельности. Развивать объем и скорость восприятия ряда предметных картинок: выбор по образцу, по слову, ряда контурных изображений. Обогащать опыт точного совмещения силуэтного и контурного изображения. Учить соотносить силуэтное и контурное, контурное и реалистичное, силуэтное и реалистичное изображения без совмещения, расположенных на расстоянии друг от друга или в удалении от ребенка. Обогащать опыт точного обведения деталей, в том числе и мелких предметных изображений. Расширять представления о мелких деталях объекта восприятия, познания: обогащать опыт восприятия, выделять отличительные признаки, знать назначение. Учить устанавливать связи по сходству и (или) различию на основе сличения и тонкой дифференцировки.

9. Продолжать формировать ориентировочно-поисковые движения и действия; последовательно (упорядочено) обводить взором рабочее пространство, поверхность, контур объекта, останавливать взор для

д/с № 38 д/с № 38 д/с № 38

фиксации заданного объекта восприятия; переводить взор (целое-часть-целое-часть, с объекта на объект). Продолжать формировать умения локализовывать точку и выкладывать объекты по заданному местоположению (в центр, середину, в углы, по сторонам); умение раскладывать объекты по горизонтали, слева направо, по вертикали сверху вниз; раскладывать объекты вдоль заданного края (по нижнему, по верхнему краю). Формировать элементарные умения ориентировки на клеточном поле, обогащать опыт выделения отдельных и ряда клеток.

10. Продолжать обогащать опыт двигательного освоения и зрительной оценки протяженности глубины большого пространства, опыт передвижения по линейным ориентирам на основе и под контролем зрения. Развивать умения зрительного прослеживания вертикальных (настенных) лабиринтов с определением изменений направления линий.

11. Развивать и обогащать чувство нового при восприятии элементов новизны в знакомой предметно-пространственной обстановке.

д/с № 38 д/с № 38 д/с № 38

12. Развивать ЗМК. Совершенствовать двигательное взаимодействие глаза и руки, когда руки ведет глаз с обеспечением точного глазного слежения за точкой движения руки. Развивать двигательное взаимодействие глаза и руки, когда глаз ведет руку для организации точного движения руки. Развивать способность к взаимной передаче функций между рукой и глазом. Развивать тонкую моторику рук и координацию рук: обогащать опыт ритмичности движений, развивать способность синхронно переключаться на новое положение рук; развивать точность движений большого и среднего пальцев, дифференцированность движений средним пальцем и мизинцем.

13. Развивать графомоторные умения. Обогащать пространственный праксис при проведении линий в разных направлениях; обведение линий разных конфигураций (прямая, зигзагообразная); проведение линий по пунктиру, точкам; соединение линией двух объектов; обведение контурных линий;

точное совмещение разрезных картинок при составлении целого из частей; различение и узнавание контурных изображений на зашумленном фоне, способности обводить выделенный контур. Учить копировать геометрические фигуры по образцу. Развивать глазомерные действия (действия прослеживания): обогащать зрительно-моторный опыт оценки протяженности линий разной длины, опыт их точного копирования.

Программные задачи шестого уровня. 4-й год обучения:

1. Учить различать и называть темно-серый и светло-серый цвета. Расширять знания обучающихся о предметах окружающей действительности, имеющих постоянный признак цвета. Продолжать развивать тонкую зрительную дифференцировку при восприятии цветов и их оттенков в большом пространстве.
2. Учить обучающихся определять удаленность объектов в большом пространстве в зависимости от насыщенности окраски (сообщить знания о том, что чем предмет дальше, тем окраска менее яркая). Продолжать развивать способность обучающихся узнавать при любой освещенности предмет по его окраске. Предлагать локализовывать цвет или его оттенок в предмете (например, кленовый лист) и на этой основе давать более точную характеристику конкретному предмету. Учить узнавать и называть трапецию, соотносить с другими четырехугольниками, показать ее отличие от пятиугольника и треугольника.
3. Развивать способность в предметах большого пространства различать составные формы (круг, овал, треугольник, прямоугольник, цилиндр, куб). Учить видоизменять геометрические фигуры, составляя их из разных фигур, конфигурацию предмета путем составления ее из простых форм. Повышать зрительную способность при различении треугольников разной конфигурации (уменьшать различия в отличительных признаках). Продолжать развивать способность различать однородные предметы по

различиям в конфигурации частей.

4. Учить дополнять знакомую форму недостающей частью, узнавать предмет в неполном предметно-силуэтном изображении (пересечение контуров), учить целостно прослеживать контур предметов сложной конфигурации.

5. Продолжать учить соотносить и подбирать предметы по величине на глаз, определять размер предметов в зависимости от удаленности, отражать эти знания в практической деятельности. Развивать способность локализовывать предмет заданной величины из множества предметов. Учить отражать величину натуральных объектов условно, соблюдая пропорциональные отношения между ними. Учить анализировать пространственные отношения в группе предметов (6-7), выделяя пространственное положение каждого из них относительно другого. Продолжать учить отражению пространственных отношений натуральных объектов в схеме. Учить располагать объекты по схеме (чтение схемы осязательно-зрительным способом).

6. Развивать тонкую зрительную дифференциацию расстояний между 4-5-ю предметами (постепенно уменьшать разницу) в малом и большом пространствах, расположенными в одном (двух) направлении(ях) и между предметами, расположенными в разных направлениях (без уменьшения разницы). Учить определять удаленность предмета в большом пространстве по способности различать его окраску, форму, размер. Продолжать упражнять обучающихся в узнавании предметов на большом расстоянии с уточнением признака, по которому узнавал.

7. Предлагать детям самостоятельно рассматривать и описывать внешний облик предмета по плану. Продолжать учить составлять описательные загадки о воспринимаемом предмете.

8. При рассматривании и описании сюжетной картины предлагать придерживаться плана (по вопросам педагогического работника); целостно описывать облик персонажей картины, учить на основе воспринятого давать

д/с № 38 д/с № 38 д/с № 38

характеристику их эмоционального состояния, социальной принадлежности; определять и описывать время происходящих событий (предлагать воспринимать и описывать одни и те же события в разные временные отрезки и видеть при этом изменения в изображении). Развивать способность различать изображенные мелкие предметы. Учить отражать изобразительные признаки глубины пространства, показывать линейную перспективу, учить соотносить натуральную величину объекта с величиной его изображения (в сравнении с величиной других объектов). Показать детям, что объекты, находящиеся очень далеко, изображаются нечетко, учить их опознавать в процессе восприятия. Обогащать опыт рассматривания иллюстраций.

д/с № 38 д/с № 38 д/с № 38

9. Продолжать развивать у обучающихся способность видеть в предметах большого пространства составные части и формы и на этой основе давать более точную характеристику конкретному предмету. Предлагать локализовать пятиугольник, трапецию в заданном пространственном положении. Продолжать учить составлять сложную конфигурацию объекта из простых форм. Продолжать формировать социальные эталоны. Повышать дифференцированность восприятия, экспрессивность пантомимического выражения знакомых эмоций. Формировать представления об экспрессии эмоции интереса, удивления, спокойствия. Обогащать опыт осмысления эмоционального состояния персонажей сюжетных изображений на основе детализированного и целостного восприятия пантомимики.

10. Продолжать уточнять, расширять и обогащать предметные представления (по лексическим темам). Обогащать умения детального рассматривания предметов (изображений) и их познания. Совершенствовать осмысленность восприятия деталей (определять их смысловую нагрузку для целого). Развивать константность восприятия, расширяя ряд вариативности образов памяти об объектах окружающей действительности. Обогащать опыт сличения и идентификации образов при отражении цветного, контурного,

силуэтного изображений объекта. Обогащать опыт различения и узнавания контурного изображения объекта в условиях зашумленности фона. Продолжать расширять объем и скорость восприятия при выборе предметных картинок из ряда.

11. Формировать образы букв (печатный вариант) и цифр. Развивать ориентировочную, регулирующую и контролирующие функции в процессе анализа их элементов и воспроизведения (печатания) в разных величинах на плоскости без и с ограничением линиями протяженности. Знакомить с линейными и клеточными полями, учить их анализу, обогащать умения проводить линии в заданном направлении и заданной протяженности. Развивать рукописные движения: обогащать умения и опыт копирования и воспроизведения отдельных элементов прописных букв.

12. Развивать движения глаз, обеспечивающих отражение метрических характеристик предмета. Совершенствовать действия заданного прослеживания. Формировать умения (действия) практического изменения протяженности: длины, высоты, ширины. Развивать глазомерные действия. Развивать тонкую моторику и координацию рук:

повышать ритмичность движений;

совершенствовать способность синхронно переключаться на новое положение рук, пальцев с одного движения на другое;

повышать точность, дифференцированность движений пальцев.

13. Совершенствовать динамическую организацию двигательного акта.

14. Способствовать расширению зрительного поля, с которого начинается прослеживание. Обогащать опыт выполнения прослеживающих движений глаз в разных глубинных зонах и плоскостях пространства. Способствовать развитию плавного слежения и от произвольной регуляции прослеживания. Совершенствовать формообразующие движения. Расширять вариативность сенсорного эталона "форма". Обогащать опыт локализации, различения,

идентификации и узнавания треугольников, четырехугольников, овалов разной протяженности. Обогащать опыт копирования путем обведения контура. Совершенствовать технику выполнения графических заданий: добиваться проведения без наклонных относительно вертикальной оси линий, предупреждать проведение двойных, прерывистых линий, проявление дрожания. Развивать мышечную выносливость в выполнении графических заданий.

15. Формировать умение копирования:

узнай и назови фигуру, которую предстоит копировать;

выдели (покажи и(или) назови) каждый элемент;

определи элемент, с которого начнешь копирование формы и последовательность копирования;

определи пространственное положение элемента относительно других и оцени протяженность относительно целого;

приступай к копированию.

16. Совершенствовать точность копирования. Постоянно совершенствовать "чувство линии", умение отличать правильную окружность от неправильной, прямой угол от тупого, слегка изогнутую линию от прямой, выделять волнообразную, зигзагообразную линии. Обогащать опыт "чтения" линий сложной конфигурации, включающей элементы прямой, ломаной, волнистой, зигзагообразной (с вариативностью).

17. Развивать наблюдательность и чувство нового. Систематически обогащать опыт восприятия вновь привнесенных объектов в знакомую предметно-пространственную среду. Развивать и совершенствовать умения и навыки пространственной ориентировки "от себя", "от другого человека", по поверхности. Развивать способность к тонкой дифференцировке пространственных отношений. Совершенствовать ориентировочно-поисковые умения и действия.

Программа коррекционно-развивающей работы в соответствии с особыми образовательными потребностями для слабовидящих, обучающихся с пониженным зрением (амблиопией и косоглазием, функциональными расстройствами и нарушениями зрения)

2.1.7.1 Содержание работы в соответствии с контингентом обучающихся, их индивидуальными и возрастными особенностями.

Содержание коррекционно-развивающей работы

Диагностика
Учитель-дефектолог
Задачи
<ol style="list-style-type: none"> 1. Получение глубокой точной информации об уровне развития зрительного восприятия и познавательной деятельности ребёнка. 2. Выявление умений ребёнка пользоваться своим нарушенным зрением и уровня развития сохранных анализаторов. 3. Уточнение индивидуальных особенностей познавательной деятельности ребёнка, возможностей коррекции и компенсации его зрительной недостаточности. 4. Определение уровня подготовленности ребёнка к обучению в школе. 5. Прослеживание динамики развития ребёнка в процессе коррекционной работы
Формы, способы, средства:
<ol style="list-style-type: none"> 1. Изучение состава детей. 2. Обследование уровня развития зрительного восприятия и познавательной деятельности. 3. Наблюдение в игровой, трудовой, повседневной жизни ребёнка. 4. Беседы с родителями
Учитель-логопед
Задачи
<ol style="list-style-type: none"> 1. Получение информации об уровне речевого развития каждого ребёнка со зрительной депривацией. 2. Определение собственно речевых расстройств, уточнение логопедического диагноза на фоне сохранных сенсорных функций (слуховой и зрительной). 3. Получение информации об индивидуальном уровне интеллектуального и речевого развития каждого ребёнка с нарушением зрения, выявление особенностей поведения, черт характера, способностей. 4. Определение уровня подготовленности ребёнка к обучению в школе. 5. Прослеживание динамики речевого развития ребёнка с нарушениями зрения в процессе коррекционной работы.
Формы, способы, средства:
<ol style="list-style-type: none"> 1. Изучение состава детей; 2. В форме обследования уровня речевого развития; 3. Наблюдение в игровой, трудовой, повседневной жизни; 4. Беседы с родителями для составления полноценного анамнеза; 5. Частичное анкетирование
Педагог-психолог
Задачи

Комплексное изучение проблем развития и определения индивидуального образовательного маршрута, а также изучение индивидуальных особенностей и склонностей личности, особенностей обучения и социализации детей с нарушениями зрения
Формы, способы, средства:
1. Диагностика уровня психомоторной зрелости . Диагностика состояния эмоциональной сферы 3. Диагностика готовности к обучению. Диагностика проводится с учетом характера нарушения зрения
Инструктор по фк
Задачи
1. Получение информации о физическом развитии ребёнка с нарушением зрения 2. Уточнение противопоказаний при выполнении движений. 3. Прослеживание динамики физического развития ребёнка в процессе коррекционной работы
Формы, способы, средства:
1. Изучение состава детей 2. Оценка физической подготовленности детей 3. Диагностика основных видов движения 4. Направление коррекционной работы по результатам диагностики
Музыкальный руководитель
Задачи
1. Получение точной информации об уровне развития детей. 2. Определение уровня развития координации движений, крупной и мелкой моторики, вестибулярного аппарата. 3. Определение умения ориентироваться в большом и малом пространстве. 4. Определение уровня эмоционального состояния. 5. Определение уровня речевого развития и коммуникативных навыков. 6. Определение уровня сенсорного развития. 7. Прослеживание динамики развития детей. 8. Выявление способностей ребёнка.
Формы, способы, средства:
1. Изучение состава детей 2. Определение и изучение всех параметров развития на групповых музыкальных занятиях, в подгрупповой и индивидуальной работе. 3. Наблюдение за ребёнком в игровой деятельности в группе.
Воспитатель
Задачи
Изучение особенностей развития детей для индивидуализации образования (в том числе поддержке ребенка, построение его образовательной траектории), в целях оптимизации работы с группой детей
Формы, способы, средства:
Наблюдение за активностью детей в повседневной и специально-организованной деятельности.
Коррекционно-развивающая работа
Учитель-дефектолог

1. Формирование, расширение и коррекция предметных представлений, обучение способам обследования предметов и явлений окружающего мира, обогащение зрительного чувственного опыта детей, построение адекватного целостного зрительного образа.
2. Формирование представлений о сенсорных эталонах цвета, формы, величины.
3. Развитие восприятия глубины пространства.
4. Развитие навыков ориентировки в малом и большом пространстве.
5. Развитие восприятия сюжетных (средняя – подготовительная группы) и пейзажных (подготовительная группа) изображений.
6. Развитие предметности восприятия.
7. Развитие аналитико-конструктивной деятельности.
8. Развитие зрительного внимания и памяти.
9. Развитие зрительно-моторной координации, мелкой моторики.
10. Развитие действий с предметами.
11. Научение ребёнка при восприятии окружающего максимально использовать свои зрительные потенциальные возможности.
12. Способствование развитию, стабилизации зрительных функций каждого ребёнка и по возможности повышению их характеристик.
13. Формирование у детей сознательного отношения к охране своего зрения.
14. Подготовка детей к осознанному восприятию диагностико-лечебных действий (формирование зрительных представлений о стимулах, изображённых на таблице для проверки зрения; подготовка к лечению на синоптофоре).
15. Решение задач лечебного процесса (активизация зрения, повышение различной чувствительности, развитие глазодвигательных функций и т. д.).

Учитель-логопед

1. Обогащение активного словаря: расширение, уточнение, пополнение и активизация словаря на основе систематизации и обобщения знаний об окружающем в рамках изучаемых лексических тем.
2. Развитие грамматически правильной диалогической и монологической речи: совершенствовать умение употреблять различные части речи в активном словаре ребёнка, образовывать новые слова, согласовывать их в роде, числе, падеже по изучаемым лексическим темам.
3. Развитие фонетико-фонематической системы языка и навыков языкового анализа и синтеза: Развитие просодической стороны речи. Коррекция произносительной стороны речи. Развитие фонематического восприятия, навыков звукового
4. Обучение грамоте: формирование представлений детей об образе печатной буквы и структуре предложения.
5. Развитие связной речи и речевого общения: развитие навыков ведения диалога, составления описательных рассказов, пересказов по алгоритму.

Педагог-психолог

1. Психологическое сопровождение
Активное воздействие на психологические условия пребывания воспитанников в ДОО с целью оптимизации этих условий для успешного развития, воспитания и обучения детей с нарушениями зрения.
Коррекция значительных отклонений в развитии детей с использованием личностно ориентированных технологий.
2. Психологическая коррекция а) Нарушения адаптации б) Нарушений в эмоциональной сфере в) Нарушений формирования познавательной сферы
3. Психологическое просвещение. Внедрение в практику ДОО достижений отечественной и зарубежной детской психологии, и тифлопедагогики.

Инструктор по фк
<ol style="list-style-type: none"> 1. Увеличение двигательной активности детей в условиях монокулярного видения пространства. 2. Повышение двигательной активности детей путем создания специальных условий, позволяющих преодолевать скованность, ограниченность движений; 3. Коррекция общей двигательной подготовленности (снижение утомляемости, концентрации внимания, увеличение уровня объёма зрительной и двигательной памяти). 4. Формирование зрительного контроля за движением при его выполнении. 5. Профилактика и коррекция нарушений осанки и плоскостопия. 6. Укрепление дыхательных систем организма. 7. Формирование зрительно-двигательной ориентации. 8. Коррекция нарушений координации рук и ног. 9. Развитие физических качеств (силы, ловкости, быстроты, выносливости, гибкости) 10. Формирование жизненно необходимых двигательных умений и навыков на основе деятельности сохранных анализаторов; 11. Воспитание положительной мотивации и самостоятельной двигательной деятельности, преодоление неуверенности в своих силах, коммуникативных свойств личности. 12. Развитие навыков пространственной ориентации. 13. Формирование мотивации движений положительного интереса к двигательной деятельности, развитие элементарных зрительных функций.
Музыкальный руководитель
<ol style="list-style-type: none"> 1. Всестороннее музыкальное развитие детей. 2. Развитие зрительного и слухового внимания. 3. Развитие внутренних психофизических процессов (внимание, память, мышление)

Ранний возраст (2-3 года)

Коррекционно-развивающая область

- Взрослый обеспечивает психолого-педагогическое сопровождение ребенка с нарушением зрения в период адаптации к новым социально-предметным средам: места бодрствования и деятельностной активности (групповая, кабинет специалиста, физкультурный зал, участок и др.); взрослый вместе с ребенком исследует предметнопространственную обстановку, помогает ребенку ориентироваться в ней, поддерживает его активность и инициативность в действиях и деятельности, вселяет уверенность в деятельностной активности.

- Взрослый создает условия, обеспечивающие малышу с нарушением зрения успешную, не травмирующую психику адаптацию к ситуациям, связанным с врачебными назначениями и лечебными мероприятиями: сопровождает и поддерживает ребенка в ситуациях

д/с № 38 д/с № 38 д/с № 38

посещения им офтальмологического кабинета, прививает привычку ребенку с нарушением зрения к ношению очков, предупреждает травмоопасные ситуации, связанные с ношением очков, в т. ч. предупреждает раздражение и повреждение кожи в местах ее соприкосновения с очками и приспособлениями их удерживающими (особенно за ушными раковинами); оказывает психологическую поддержку малышу в периоды окклюзионного лечения: старается находиться рядом, особенно при передвижении ребенка в пространстве с преодолением препятствий, старается создать эмоциональноблагополучную обстановку для ребенка, участвуя, но не подавляя его инициативность, в организации деятельности в условиях окклюзии, помогая переключиться с отрицательных эмоций, связанных с чувством страха, неуверенности, непонимания изменившихся условий отражения (выключение из акта видения хорошо видящего глаза), на положительные эмоции интереса, удивления и др.; помогает ребенку осуществлять гигиену зрения, очков, кожи лица и головы, побуждая его к подражанию доступных по содержанию действий; следит за правильным ношением и использованием очков: обращает внимание на то, чтобы очки нужной частью прилегли к переносице, помогает их поправлять, если они «съехали», обращает внимание ребенка на такие ситуации, подсказывает, что и как следует делать, приучает ребенка смотреть в стекла очков, обращая его внимание на то, что в таких условиях «все лучше (хорошо) видно», создает игровые ситуации с куклами с сюжетными линиями, отражающими знания и представления детей о «лечении зрения».

д/с № 38 д/с № 38 д/с № 38

- Взрослый подготавливает ребенка к офтальмологическому обследованию: знакомит и развивает опыт узнавания предметных силуэтных изображений,

составляющих таблицу для проверки зрения у детей, умение по просьбе взрослого выбрать и показать «такую же»; знакомит и развивает

д/с № 38 д/с № 38 д/с № 38

опыт узнавания, называния, умение показать красный, зеленый, желтый, синий цвета, выбрать и показать карточки с их изображением; знакомит и развивает способность понимать и действовать по инструкциям, схожим с инструкциями врача или медицинской сестры-ортоптистки; развивает опыт зрительного слежения за Взрослый способствует повышению моторики рук ребенка с нарушением зрения в условиях окклюзии с актуализацией и развитием связей зрительно-моторной координации, освоением умений выполнять познавательные действия на практическое совмещение, соотнесение, раскладывание, размещение на плоскости по установке и др. на основе зрительного контроля, поиска и выбора заданных предметов окружения; развитию, совершенствованию зрительно-двигательных умений и навыков точного и правильного захвата предметов действия, точности и регуляции движений и действий с игрушками, предметами быта.

• Взрослый организует и создает условия обогащения опыта передвижения в пространстве в условиях монокулярного характера зрения, способствует формированию в таких условиях у ребенка навыка правильной ходьбы.

Младшая группа (3-4 года)

Коррекционно-развивающая область

Развитие зрительного восприятия и знакомство с окружающим миром

Первое полугодие

Развивать соотносящие практические действия (пробное прикладывание предметов друг к другу, наложение одного объекта на другой), учить приспосабливать движения руки к особенностям предмета, осуществлять зрительный контроль за выполнением соотносящих действий путем выделения педагогом свойств предмета и их называния, включение мануальных обследовательских действий ребенка, выделение контура предмета, его основных частей. Формировать первоначальные знания о

зрительных сенсорных эталонах. Учить узнавать и называть точным словом четыре основных цвета: различать красно-желтый, сине-зеленый, желто-зеленый цвета; соотносить заданный цвет с цветом окружающих предметов в замкнутом (малом) и свободном (большом) пространствах, уметь воспринимать в большом пространстве крупные объекты; выделять красный цвет из сине-зеленых цветов, желтый из сине-красных, зеленый из красно-синих, синий из красно-желтых. Стимулировать зрительную поисковую деятельность детей на обобщающее понятие «цвет».

Учить выполнять мануальные исследовательские действия при восприятии округлой и угольной форм, осязательно-зрительным способом узнавать шар, куб, кирпичик; называть форму предметов простой конфигурации (мяча, неваляшки, фруктов, овощей, как «шарик» и т. д.).

Развивать умение мануальными действиями показывать величину: большой - маленький; учить зрительно узнавать один и тот же предмет в двух величинах (большой - маленький); практическим способом находить большие и маленькие предметы в групповой комнате: среди мебели, посуды, игрушек. Учить зрительным способом опорой на кинестетическое чувство определять расстояние (близко - далеко) от себя до двух удаленных предметов, на занятиях по физкультуре и прогулках постепенно увеличивать расстояние до объектов.

Учить перечислять и показывать по порядку расположение сгруппированных предметов (от одного до трех), меняя их расположение. Развивать умение детей подбирать предметную картину к объемному предмету. Подключать мануальные обследовательские действия к описательной речи ребенка: «Здесь мячик такой (показ округлой формы), здесь

такой же (те же действия), здесь - красный и здесь - красный». Для сопоставления использовать предметы простой конфигурации, чтобы

ребенок смог четко обвести контур предмета. Учить целостному обведению контура предмета (без тонкой дифференцировки движений).

Проводить педагогические мероприятия, направленные на развитие зрительных функций: предлагать задания на обучение ребенка попадать палочкой (стержнем) точно в отверстие (с возможностью его контрастного выделения или осязательного контроля) с расстояния, доступного для зрительного различения, постепенно уменьшать диаметр отверстия или увеличивать расстояние для попадания, увеличивать количество отверстий, из которых необходимо попасть в нужное; на прослеживание глазами с поворотом головы направлений (слева направо, справа налево, сверху вниз, снизу вверх); на изменение поля зрения поворотом головы.

Второе полугодие

Учить детей зрительным способом узнавать, называть, выделять в окружающей среде (с увеличением расстояния до предмета) четыре основных цвета, учить группировать предметы по цвету вокруг образца (выбор из двух-четырёх цветов), учить локализовать красный цвет из желто-оранжевых цветов (оранжевый вводится без названия), желтый из зелено-синих, зеленый из сине-желтых, синий из красно-зеленых (при этом следует в множество цветов, из которого локализуют, вводить светлые и темные тона основных цветов).

Развивать способность локализовать и узнавать заданный цвет в предметах свободного пространства (размер предметов средний; для предметов красного, зеленого, желтого цветов размер плавно уменьшать; постепенно предлагать для восприятия предметы с не яркой окраской). Формировать у детей представление об обобщающем понятии «цвет», активизировать речь, давать упражнения на применение этого понятия в практической деятельности. Познакомить детей с предметами окружающего мира, имеющими постоянный признак цвета; учить ориентироваться на этот

д/с № 38 д/с № 38 д/с № 38

признак при узнавании предмета. Познакомить детей с плоскостным изображением округлой и угольной формы. Учить выполнять мануальные обследовательские действия при восприятии изображений с постепенным переводом их в зрительный план. Учить узнавать и называть круг, квадрат, треугольник разных величин (до трех размеров); выделять квадрат (силуэтное изображение) из множества кругов и треугольников, треугольник из множества кругов и квадратов; учить узнавать и называть основную форму изображенного предмета (выделяется обведением контура) путем выполнения мануальных обследовательских и сопоставительных действий.

Развивать зрительную поисковую деятельность детей на обобщающее понятие

«форма». Учить зрительно соотносить шар, куб, прямоугольник (кирпичик) с формой натуральных объектов в предметах групповой комнаты. Активизировать словарь за счет словосочетаний «как куб», «как шар», «как кирпичик». Развивать зрительную дифференцировку предметов по их величине: учить выбирать из двух меньший или больший по величине (с подключением практических действий) в малом и большом пространстве; учить выбирать из трех два одинаковых предмета (зрительным способом или выполняя практические соотносящие действия, с последующим изменением вариантов их расположения). Давать упражнения на зрительное определение расстояния (ближе - дальше) от себя до двух предметов с последующим уменьшением расстояния между ними.

Учить детей осязательно-зрительным способом выделять и показывать пространственное положение предмета в группе предметов (из трех), менять его

положение по образцу, учить располагать в малом пространстве предметы по образцу (плоскостное изображение идентичных предметов), зрительно выбирать из трех карточек с изображением двух предметов

одинаковые карточки по пространственному расположению в них предметов.

Тренировать умение подбирать предметную картинку к объемному предмету с постепенным достижением полной идентичности. Учить осознательно-зрительным способом поэтапному обследованию предмета: - рассмотри весь предмет (педагог обводит контур, ребенок выполняет практическое обследование действия); - узнай и назови форму, цвет; - узнай и назови форму (предмет имеет простую конфигурацию или форму, идентичную эталону); - в предметах сложной конфигурации узнать, показать, назвать основные части. В последующем переводить на зрительное обследование предмета. Учить зрительно соотносить плоскостное изображение с натуральным предметом; узнавать ранее обследованные предметы, изображенные в различных предметнологических связях.

Учить точно совмещать по контуру два плоскостных изображения предметов сложной конфигурации (одежда, растения, человеческие позы и др.). Развивать наблюдательность в играх. Для совершенствования зрительной функции включать задания на развитие различной чувствительности (способности различать прямой контраст); способности точно выделять заданную точку (при увеличении и уменьшении расстояния, увеличении количества точек при выделении одной), прослеживающей функции глаза, поля зрения. Развитие пространственной ориентировки

I. Развитие готовности сохранных анализаторов к восприятию признаков и свойств окружающего мира

1. Развитие мелкой моторики

Формировать захватывающие движения ладонью, пальцами, развивать умение удерживать и манипулировать предметами, необходимыми в быту (полотенце, расческа, ложка, чашка, тарелка, карандаши, кисть и др.), и игрушками. Развивать умение вкладывать, нанизывать, шнуровать, завязывать.

2. Развитие осязательного восприятия пространства Формировать способы активного осязания (дети могут передвигаться, осязая руками стены, шкафы, кровати); умение различать и сопоставлять некоторые свойства предметов по форме, температуре, характеру поверхности, материалу (бумага, ткань). Формировать умения распознавать подошвами ног некоторые покрытия (ковер в кукольном уголке, кафельный пол в туалете, паркет и линолеум в групповом помещении); соотносить конкретные признаки с некоторыми помещениями («Скажи, где ты находишься? Какая это комната? Что в ней делают?»).

3. Развитие слухового восприятия пространства Развивать умения локализовать направление по звуку, голосу (неподвижный и перемещающийся источник в замкнутом пространстве); игры со звучащим мячом, колокольчиком узнавать предметы по звукам, сопровождающим действие с ними (предметы обихода, находящиеся в постоянном пользовании у детей в детском саду и дома). Формировать умение различать по голосам окружающих людей (мама, воспитатель, помощник воспитателя, медсестра и др.): узнавать голоса животных.

4. Развитие обонятельного восприятия Подводить детей к пониманию того, что предметы имеют разные запахи. Знакомить детей с некоторыми запахами и учить локализовать их (запах пищи, медкабинета).

5. Развитие зрительного восприятия пространства Формировать умение узнавать предметы знакомого пространства с помощью остаточного зрения, учить выделять зрительные признаки предметов, наполняющих знакомое пространство (цвет, форма,

величина), воспринимать хорошо знакомые предметы в контрастном цветовом изображении.

II. Ориентировка на своем теле, телах близких людей и в микропространстве

1. Ориентировка на своем теле и телах близких людей Формировать представления о собственном теле ребенка, умение находить и показывать части тела и лица, определять парные органы. Развивать умение ориентироваться по сторонам собственного тела «на себе» и «от себя», правильно употреблять слова «справа», «слева», различать пространственное направление и уметь показывать: впереди - вперед, сзади - назад, вверху - внизу, напротив; правильно употреблять в речи предлоги «за», «перед».

2. Ориентировка в микро-пространстве Обучать элементарным навыкам ориентировки за столом во время еды и учебно-игровой деятельности, ориентировке на индивидуальном фланелеграфе и на листе во время рисования, в книге при рассматривании иллюстраций.

III. Формирование представлений о предметах, наполняющих пространство Формировать представления о предметах, наполняющих знакомое пространство

(дом, квартира, детский сад): игрушки, мебель, посуда, одежда; развивать навыки обследования данных предметов; учить использовать эти предметы в практической деятельности и при ориентировке; соотносить реальные предметы с их моделями, цветным изображением.

IV. Обучение ориентировке в замкнутом и свободном пространствах Учить ориентировке на основе непосредственного чувственного восприятия (расположение групповых помещений: раздевалка, игровая комната, спальня, туалет, рифовая площадка группы). Изучать пространственную соотнесенность предметов (местоположение предметов: место шкафчика, кровати, игрушек). Обучать умению определять по различным признакам предметы обихода и ближайшего окружения, их положения в пространстве, указывать направление движения в пространстве этих предметов. Формировать навыки все ставить и класть на свои места и навыки безопасного передвижения в пространстве. Формировать временные понятия

(день - ночь).

V. Развитие общей моторики. Формирование правильной позы и жеста при обследовании предметов и ориентировке Развивать умение ходить и бегать, согласовывая движения рук и ног, сохранять равновесие на ограниченной площади опоры, учить ходить в колонне, парами. Формировать правильную позу в положении стоя, сидя за столом, в кресле, при ходьбе, при передвижении и действии с игрушками-каталками и игрушками-двигателями (подготовка к действию с тростью). Формировать правильный жест, указывающий направление.

VI. Совместная ориентировка со зрячими

Отрабатывать правильное положение незрячего ребенка при ходьбе в паре со взрослыми и сверстниками. Учить совместной ориентировке и игровой деятельности, правилам поведения ребенка в семье, детском саду, гостях, моделировать ситуацию из жизни общества (игра «Семья»).

Осязание Развитие осязания Задачи:

- обращать внимание детей на различие поверхностей игрушек, предметов (гладкая, шероховатая, колючая, пушистая);

- показать детям приемы последовательного осязательного обследования предметов и игрушек, стимулировать активность детей при обследовании малознакомых игрушек;

- учить обследовать по контуру плоскостные и рельефные геометрические фигуры (квадрат, круг, треугольник);

- учить находить предметы заданной формы в окружающей обстановке;

- учить узнавать на ощупь:

- фрукты (яблоко, груша);

- продукты (хлеб, масло, сыр);

- предметы мебели (кровать, шкаф для одежды, стул для взрослого,

детский стул,

стол);

- посуду и столовые приборы (чашка, блюдце, тарелка глубокая, тарелка мелкая,

ложка, вилка);

- одежду (платье, куртка, брюки, колготки, трусы, майка, носки);

- обращать внимание детей на свойства покрытия пола в разных помещениях (спальня, групповая комната, коридор, туалет и т. д.):

- обращать внимание детей на свойства предметов, объектов во время обучения:

- навыкам умывания: вода (мокрая, теплая, холодная, горячая), мыло (скользкое, холодное);

- навыкам расчесывания: волосы гладкие, мягкие, шелковистые, расческа гладкая, зубья у расчески или щетки колючие.

Дидактические игры и упражнения:

«Дай пушистую (гладкую, шероховатую, колючую) игрушку», «Познакомься с кошечкой/собачкой (обследование игрушки)», «Вместе познакомимся с новой игрушкой»,

«Узнай игрушку на ощупь», «Найди квадрат (круг, треугольник)», «Выбери все квадраты (круги, треугольники)», «Выложи дорожку из кругов/квадратов/треугольников», «Найди пару», «Кто найдет (стульчик, кровать, игрушки и т. д.)».

«Составь букет из больших/маленьких цветочков», «Покажи фигуру, которую назову».

Развитие слухового восприятия Задачи:

- обращать внимание детей на окружающие их звуки (на прогулке, во время занятий, в свободной игре);

- помогать детям соотносить характерные звуки с издающими их

предметами или объектами (шум транспорта, голоса детей и взрослых, звуки музыкальных инструментов, шум воды, льющейся из крана, звон посуды);

- учить различать по голосам детей в группе, педагогов; - учить выбирать нужное направление, опираясь на слуховые впечатления (звуки льющейся воды - туалет, умывальная комната).

Дидактические игры и упражнения:

«Расскажи, что ты слышишь», «Иди на звук погремушки, колокольчика», «Узнай по голосу», «Узнай по звуку», «Кто позвал?», «Покажи, где музыкальный зал. Как ты узнал?».

Развитие обоняния Задачи:

- обращать внимание детей на запахи, окружающие их;
- ознакомить детей с фруктами и овощами, растениями, издающими характерные запахи; - учить узнавать по запаху яблоко, огурец, розу.

Дидактические игры и упражнения:

«Запомни запах яблока (определенного фрукта или овоща)», «Как пахнет яблоко, груша?», «Найди огурец по запаху», «Найди по запаху розу».

Развитий вкусовой чувствительности

Задачи: - обращать внимание детей на то, что продукты имеют свой вкус (сладкий, горький, соленый, кислый, пресный);

- учить узнавать на вкус яблоко, грушу, огурец, молоко, компот, хлеб.

Дидактические игры и упражнения:
«Угадай, что ты ешь», «Угадай, что ты пьешь», «Определи на вкус».

Монтессори-материал: «Вкусовые баночки».

Средняя группа (4-5 лет)

Развитие зрительного восприятия и знакомство с окружающим миром.

Первое полугодие

Учить детей зрительным способом узнавать, выделять в окружающем (с увеличением расстояния до предмета) и называть светлые и темные тона

четырёх основных цветов (стимулировать зрительную поисковую деятельность детей на обобщающее понятие «оттенки»), локализовывать желтый цвет из множества желтооранжевых цветов, красный из оранжево-красных и фиолетово-красных (фиолетовый вводится без названия), синий из зелено-синих и красно-синих (постепенно уменьшать размер локализуемых объектов, увеличивать множество, из которого производится выбор, вводить оттенки локализуемых цветов).

Учить узнавать и называть точным словом оранжевый и коричневый цвета; различать оранжевый - желтый, оранжевый - фиолетовый, коричневый - красный, коричневый - зеленый, коричневый - синий, соотносить заданный коричневый или оранжевый цвет с цветностью окружающих предметов в малом и большом пространствах (с постепенным уменьшением размера воспринимаемых объектов или увеличением расстояния восприятия); локализовать оранжевый цвет из красно-желто-фиолетовых цветов, коричневый из красно-сине-фиолетовых. Продолжать определять обобщающее понятие «цвет», ввести это понятие в описательную речь ребенка.

Расширить знания детей о предметах окружающего мира, имеющих постоянный признак: основные цвета, оранжевый и коричневый; учить ориентироваться на этот признак при узнавании предмета. Учить детей зрительным способом узнавать круг, квадрат, треугольник (в силуэтном и контурном изображении) с подключением мануальных обследовательских действий; называть их, различать круг - овал, квадрат - прямоугольник. локализовать в контурном изображении квадрат из множества кругов и треугольников, треугольник из множества кругов и квадратов, круг из множества квадратов и треугольников.

Учить осязательно-зрительным способом анализировать форму предмета, конфигурация которого включает две простые формы, учить

ориентироваться при опознании предметов в окружающем мире на форму как основной опознавательный признак предмета (предлагать игры на опознание знакомого предмета простой конфигурации в силуэтном и контурном изображении при первоначальном совмещении с реальным изображением). Формировать обобщающее понятие «форма», активизировать речь, вводя упражнение на применение этого понятия в практической деятельности.

Учить детей осязательно-зрительным способом различать изменение формы натуральных предметов данного вида в посуде (чайники, чашки), в одежде (платье, шапка), в растениях (листья) и пр. Сообщить сведения о том, что по форме можно отличать один предмет от другого. Увеличивать степень дифференциации предметов по величине, выделять и располагать в ряд три-четыре предмета (по уменьшению или увеличению общего объекта) в малом и большом пространствах, учить выбирать

одинаковые предметы по величине (общий объем) из множества разно расположенных в пространстве.

Формировать обобщающее понятие «величина», активизировать речь, тренировать детей в использовании этого понятия на практике. Дать знания детям о том, что в окружающем мире есть предметы (по их назначению, маленькие и большие по величине, познакомить с таковыми на примере посуды, мебели, одежды, учить сопоставлению их по величине. Учить осязательно-двигательно-зрительным способом воспринимать высоту и длину реального предмета, развивать способность зрительно дифференцировать однородные предметы по высоте (один-два предмета), по длине с первоначальным четким выделением границ протяженности и расположения их в ряд (с постоянным уменьшением разницы).

Развивать зрительную дифференцировку расстояния до двух предметов в малом и большом пространствах с уменьшением расстояния

между предметами, с увеличением горизонтального расстояния между ними; учить зрительно локализовать точку при контрастном ее выделении в пустом пространстве на заданном расстоянии. Учить практическим способом выделять и показывать пространственное положение предметов в группе предметов из трех, определять изменение положения предметов, разницу в пространственном положении трех предметов в двух группах.

Учить при рассматривании предмета или его изображения: 1) целостному восприятию (педагог обводит контур, ребенок зрительно его прослеживает); 2) выделению цвета с уточнением оттенка; 3) узнаванию и показу основных частей предмета (трех-четырех), при первоначальном знакомстве с предметом части выделяются дополнительными средствами; 4) определению эталонной формы выделенной части (при наличии образца); 5) определению величины каждой выделенной части относительно основной; 6) повторному практическому способу выделения контура предмета (педагог словесно направляет план восприятия). Развивать способность зрительно узнавать ранее обследованный предмет в условиях искажения одного из свойств (перекрытие контура, силуэтное изображение, отсутствие цветности и др.) или изменения пространственного положения в группе предметов.

Учить совмещать контурное и силуэтное изображения предмета сложной конфигурации. Развивать наблюдательность.

Учить рассматривать простую сюжетную картину: выделять и перечислять все объекты, отражать их основные свойства; устанавливать элементарные причинно-следственные связи, опираясь на непосредственное восприятие (восприятие направляет педагог). Второе полугодие Учить узнавать и называть точным словом голубой и черный цвета, различать (с постепенным увеличением расстояния) голубой - синий, голубой, белый, черно-фиолетовый; соотносить эталон каждого из этих цветов с окружающими предметами в малом и большом пространствах; локализовать

голубой цвет из сине-фиолетовых, серо-белых (серый без названия).

Развивать способность детей различать пять оттенков основных цветов при увеличении поля восприятия и расстояния между цветными объектами (при затруднении зрительно дифференцировать, подключать внешние ориентировочные действия). Предлагать локализовать оттенки на прямом и обратном контрасте. Постепенно уменьшать время решения ребенком задачи на локализацию, закреплять понятия «цвет»,

«оттенок», активизировать речь за счет словосочетаний: «предмет ... цвета», «предметы ПО цвету различаются (сходны)», «темный (светлый) оттенок цвета».

Расширять знания детей об объектах или частях, имеющих постоянный признак того или иного цвета: растения, птицы, животные; учить подбирать нужный цветовой

эталон как признак предмета, а при описании предмета уточнять цветовую окраску. Учить детей в любую часть суток, при разной освещенности различать, узнавать и называть цветовую окраску реальных предметов (кора деревьев, кустарник, окраска стен домов и т. д.) С усвоением того, что по окраске можно установить различие между ними. Сообщить сведения о том, что люди раскрашивают предметы для того, чтобы они отличались друг от друга. Предложить для восприятия однородные предметы различной окраски (одежда, посуда, скамейки и др.).

Учить узнавать и называть прямоугольник, отличать его от квадрата путем анализа и сравнения составных частей; локализовать прямоугольник из множества квадратов.

Учить выделять по контурному (силуэтному) изображению круг, заданную форму из множества силуэтных и контурных изображений (ребенку предлагается соотносить контурное и силуэтное изображения).

Учить узнавать треугольник в двух положениях, локализовывать фигуру в

данном расположении. Закреплять обобщающее понятие

«форма», учить правильно применять словосочетания «круглая форма», «треугольная форма», «квадратная форма». Развивать зрительное различие видоизменений формы натуральных объектов.

Закреплять зрительный способ анализа формы предмета, конфигурация которого включает две простые формы.

Развивать зрительную дифференцировку по величине: зрительно выделять и располагать в ряд четыре-пять предметов в малом и большом пространствах; учить зрительно соотносить два разных объекта, одинаковых по высоте или длине (в большом пространстве); повышать различительную способность при восприятии высоты, длины трех-четырех предметов (с выделением и без выделения границ протяженности). Активизировать словарь за счет слов «длинный», «короткий», «высокий», «низкий». Повышать зрительную дифференцировку расстояния до трех-четырех предметов в малом пространстве с уменьшением расстояния между ними. Учить зрительным способом определять промежуточное равное расстояние между двумя предметами или ближе - дальше относительно одного.

Учить при рассматривании предмета или его изображения:

- 1) целостному восприятию (педагог обводит контур, ребенок зрительно его прослеживает);
- 2) выделению цвета с уточнением оттенка;
- 3) узнаванию и показу основных частей предмета (трех-четырех), при первоначальном знакомстве с предметом части выделяются дополнительными средствами;
- 4) определению эталонной формы выделенной части (при наличии образца);
- 5) определению величины каждой выделенной части относительно

основной;

б) повторному практическому способу выделения контура предмета (педагог словесно направляет план восприятия).

Развивать способность зрительно узнавать ранее обследованный предмет в условиях искажения одного из свойств (перекрытие контура, силуэтное изображение, отсутствие цветности и др.) или изменения пространственного положения в группе предметов. Учить совмещать контурное и силуэтное изображения предмета сложной конфигурации.

Развивать наблюдательность. Учить рассматривать простую сюжетную картину: выделять и перечислять все объекты, отражать их основные свойства; устанавливать элементарные причинно-следственные связи, опираясь на непосредственное восприятие (восприятие направляет педагог). Дидактические игры и упражнения: «Узнай игрушку»,

«Узнай предмет», «Узнай фигуру», «Опиши игрушку», «На какую фигуру похож»,

«Выбери игрушку/предмет, похожую на квадрат, прямоугольник»,

«Положи треугольники/квадраты/круги от самого большого до самого маленького», «Покажи самую длинную (короткую) ленту», «Покажи самую широкую (узкую) полоску», «Выбери самый толстый (тонкий) карандаш», «Покажи самую высокую (низкую) елочку», «Какой величины предмет?», «Выбери среди игрушек самую маленькую (большую), длинную (короткую)», «Найди названную игрушку среди других», «Найди В кабинете (группе) предметы такой формы, как предъявленная фигура», «Найди предметы названной формы», «Найди среди игрушек куклу, машину, мячик».

Развитие слухового восприятия

Задачи:

- учить дифференцировать голоса детей и взрослых, звуки музыкальных инструментов (пианино, барабан, дудочка, бубен); - учить

194

детей узнавать по характерным звукам выполняемые действия (шорох сминаемой бумаги, разрезание бумаги ножницами, перестановка стульев);

- обращать внимание детей на «природные звуки во время прогулок и экскурсий в парк (шелест опавших листьев, пение птиц, шум ветра (тихий, сильный), треск веток);

- с помощью аудиозаписей учить различать голоса птиц (воробей, синица, ворона) и животных (кошка, собака);

- учить отличать по звуку легковую, грузовую машины, трамвай, троллейбус, автобус;

- учить определять назначение некоторых помещений детского сада по характерным звукам - музыкальный зал;

- учить определять направление движения в помещении по характерным звукам (звук кассового аппарата - выход из отдела, голос продавца - прилавок магазина).

Дидактические игры и упражнения:

«Догадайся, где ты стоишь?», «Расскажи, что ты слышишь», «Иди на звук погремушки, колокольчика», «Узнай по голосу» «Кто кричит?», «Узнай по звуку», «Кто позвал?», «Какая машина проехала?», «Хлопни в ладоши, когда услышишь подъезжающий автобус / легковую машину», «Покажи, где музыкальный зал. Как ты узнал?», «Прогулка по магазину».

Развитие обоняния Задачи:

- обращать внимание детей на запахи, характерные для сезонных изменений в природе (смены времен года):

- весна - запах первой листвы на деревьях (береза, тополь), черемухи, сирени,
- лето - запахи цветущих растений, фруктов, овощей,
- осень - запах прелых листьев, шишек, сырого воздуха,
- зима - запах морозного воздуха; - учить определять назначение

д/с № 38 д/с № 38 д/с № 38
некоторых помещений детского сада по характерным запахам - медицинский кабинет, кухня; - учить определять запахи, встречающиеся в быту (запах чая, кофе, хлеба, духов, мыла, зубной пасты и др.); - учить определять некоторые растения по запаху;

- учить определять по запаху назначение магазинов (продуктовый, булочная, промтоварный).

Дидактические игры и упражнения:

«Догадайся по запаху, куда пришел», «Найди по запаху (цветок, растение, фрукт)»,

«Чем пахнет весна, лето, осень, зима?», «Угадай по запаху, что лежит в баночке».

Развитие вкусовой чувствительности Задачи:

- тренировать в определении вкуса продуктов (сладкий, кислый, соленый);

- учить дифференцировать на вкус:

- д/с № 38 д/с № 38 д/с № 38
- хлеб - батон, батон - сдобную булочку,
 - фрукты (апельсин, лимон) и овощи (огурец, морковь, лук, свекла),
 - продукты соленые, сладкие, горькие и кислые.

Дидактические игры и упражнения:

«Какой вкус у капельки», «Найди пару по вкусу». «Определи на вкус», «Назови соленые/сладкие продукты», «Перечисли сладкие фрукты».

Монтессори материал: «Вкусовые баночки».

Старшая группа (5-6 лет)

Коррекционно-развивающая область

Развитие зрительного восприятия и знакомство с окружающим миром
Первое полугодие

Учить узнавать и называть точным словом фиолетовый цвет, различать фиолетово-оранжевый, фиолетово-коричневый, фиолетово-

д/с № 38 д/с № 38 д/с № 38

бордовый. Познакомить с предметами, имеющими постоянный признак - фиолетовый цвет - овощи: баклажаны, капуста; ягоды: слива; цветы с предметами окружающего быта, отличающимися фиолетовой окраской: посуда, одежда, игрушки и др.

Учить локализовывать оттенки синего из сине-фиолетовых тонов; фиолетовый из красно-синих и их оттенков; голубой из бело-синих; серый из коричнево-голубых, основных цветов - темные оттенки из темных, светлые из светлых (постоянно уменьшать время выполнения ребенком задания). Развивать способность различать в знакомых предметах большого пространства светлоту (постепенно увеличивать расстояние восприятия). Продолжать учить локализовывать оттенки на обратном контрасте. Расширять знания детей о предметах (их частях), имеющих постоянный признак того и иного цвета: растения, птицы, животные, окраска табличек транспортных стоянок.

д/с № 38 д/с № 38 д/с № 38

Развивать способность различать окраску движущихся объектов: транспорта, животных, игрушек, мяча, летающих тарелок и др. Учить узнавать (с подключением мануальных действий) квадрат, треугольник, изображенные в разных пространственных положениях, различать четырехугольники: квадрат прямоугольник, ромб, анализировать их составные части, определять сходное и различное; локализовать прямоугольник в контурном изображении из множества треугольников и шестиугольников.

Учить зрительным способом анализировать форму предмета, конфигурация которого включает три-четыре разнородные простые формы или две-три однородные (например, треугольные). Продолжать учить ориентироваться при опознании предметов в окружающем мире на форму как основной опознавательный признак, видеть различное в конфигурации натуральных предметов. Учить осязательно-зрительным способом

различать объемные и плоскостные изображения форм (шар-круг, куб-квадрат, кирпичик-прямоугольник). Формировать обобщающие понятия «круглая форма», «угольная форма», включать в описательную речь ребенка. Усложнять зрительную дифференцировку предметов по величине: зрительно выделять и располагать в ряд шесть-семь предметов в малом и большом пространстве, учить зрительно выбирать одинаковые по величине предметы из множества, соотносить величину частей целого объекта.

Расширить знания детей об объектах одного рода, отличающихся по величине: растения, животные, транспорт. Учить сопоставлять величину натуральных объектов в глубине пространства, показать детям, что чем дальше предмет, тем он кажется меньшим по величине. Учить осязательно-зрительным способом воспринимать ширину-длину, длину высоту натурального объекта, зрительно дифференцировать предмет по заданной величине (высоте, ширине, длине) из 5-7 предметов.

Учить при рассматривании объекта выделять его величину или величину его частей как опознавательный признак (например, животные и их детеныши). Развивать зрительную дифференцировку 4-5 предметов в малом и большом пространствах с уменьшением расстояния между предметами, с увеличением горизонтального расстояния между ними; активизировать словарь за счет выражений: «между», «ближе к», «дальше от», «до».

Учить зрительно точно определять уменьшение и увеличение расстояния; сравнивать и определять расстояние до двух предметов, расположенных в разных направлениях. Показать на примере предметов большого пространства, что предмет, перекрывающий контур другого предмета, ближе, а перекрываемый - дальше. Упражнять в узнавании предметов на большом расстоянии. Развивать глазомер детей. Учить зрительно оценивать пространственные отношения между предметами,

положение одного относительно других, отражать эти отношения в практической деятельности. Учить воспринимать пространственные отношения между частями одного предмета, видеть зависимость изменения характеристик предмета от изменения пространственных отношений между частями.

Учить рассматривать предмет или его изображения по плану: целостное самостоятельное восприятие объекта, определение окраски, одноцветный - разноцветный, простой или сложный (много частей), по форме, величине относительно окружающих предметов; выделять основные части объекта; определять пространственные отношения; детально рассматривать каждую выделенную часть, определять ее формы, окраску, величину (относительно других частей); повторно в целом рассматривать объект.

Учить воспринимать мимику изображенного человеческого лица: радость, печаль, обида и др., видеть изобразительные средства отражения эмоций. Обучать рассматриванию сюжетной картинке: целостное восприятие картинке, выделение и узнавание основных объектов; детальное рассматривание 3-х композиционных планов; рассматривание человека с выделением позы, жестов, мимики; целенаправленное определение информативных объектов и их признаков, характеризующих явления природы (осень, зима, дождь, ветер и др.), места действия; устанавливать причинно- следственные связи на основе воспринятого. Развивать внимание, память.

Второе полугодие

Развивать способность детей различать до 8 оттенков красного, зеленого, синего, коричневого цветов и до 5 оттенков оранжевого, фиолетового, желтого, голубого цветов при увеличении поля восприятия и расстояния между цветными объектами. Предлагать локализовать оттенки

д/с № 38 д/с № 38 д/с № 38

на обратном контрасте. Учить различать деревья по окраске стволов, листьев, лепестков, плодов, определять по цвету зрелость плода, различать птиц по окраске оперения, узнавать животных при изменении окраски меха (знание сезонных изменений). Предлагать игры в большом пространстве для выделения различий и сходства предметов по окраске.

Учить узнавать овал, отличать его от круга, выделять в конфигурации предмета (объемного и изображения) с подключением мануальных действий. Учить различать осязательно-зрительным способом цилиндры разной высоты и толщины. Познакомить с предметами окружающего мира, имеющими в основе цилиндрическую форму. Продолжать учить зрительным способом фиксировать заданную форму в разных пространственных положениях. Развивать способность различать квадрат и прямоугольник. Учить анализировать сложную геометрическую форму, выделять в ее

д/с № 38 д/с № 38 д/с № 38

конфигурации простые составные части (в пятиугольнике видеть! треугольник и четырехугольник и т. д.).

Учить при восприятии натуральных объектов видеть сложность форм их частей, предлагать детям уточнять составные части заданной конфигурации, например.) конфигурация листа дерева включает 2 формы: овал и треугольник. Показать, что однородные предметы различаются между собой конфигурацией частей. Развивать тонкую зрительную дифференцировку предметов по величине. Например, различать молодые и старые деревья по высоте и толщине стволов, величине кроны; различать кустарник и дерево по размеру ствола, узнавать комнатные растения по размеру листьев, учить узнавать и различать птиц по размеру. Учить соотносить предметы по величине.

Развивать способность детей зрительно определять и сравнивать размеры движущихся объектов (транспорт). Продолжать развивать

зрительную дифференцировку расстояния до четырех-пяти предметов; до двух предметов, расположенных в разных направлениях. Упражнять в названии предметов на большом расстоянии. Продолжать развивать способность зрительно выбирать по величине одинаковые предметы из множества других. Показать детям на примере «ухода» дороги линейную перспективу. Учить выделять пространственное положение объекта в группе из четырех-пяти предмет в комнате, на участке, отражать эти отношения в практической деятельности (составление макета, элементарной схемы). Уметь видеть зависимость изменения характеристик предмета от изменения пространственных отношений между частями. Предлагать детям самостоятельно рассматривать и описывать предмет или его изображение по плану- образцу.

Учить составлять описательные загадки о воспринимаемом объекте придерживаясь плана. Продолжать развивать способность детей узнавать предметы в контурном и силуэтном изображении.

1) Продолжать учить рассматривать сюжетную картину по плану (вопросам педагога обведи взором всю картину (педагог направляет восприятие);

2) внимательно рассмотри и узнай предметы на 1, 2, 3-м планах;

3) о ком эта картина? (Ребенку предлагается выдел и назвать действующих лиц);

4) где находятся персонажи? (Как узнал):

5) в какое время суток это происходит? (Как догадался '):

6) что случилось? Почему так думаешь? Учить определять социальную принадлежность (школьница, мама, папа и др.) персонажей по оде предметам обихода и т.Д.

Воспринимать и узнавать картины с изображением мелких объектов. Предлагать детям устанавливать разницу в содержании трех картин,

д/с № 38 д/с № 38 д/с № 38

изображающих; одно время и место действия, но отличающихся характером событий. Для развития зрительной функции включать задания на способность различать обратный контраст (прослеживающая функция глаза), глубинное зрение, временную функцию различения, формирование стереозрения и функции раздельного видения.

Развитие пространственной ориентировки

I. Развитие готовности сохранных анализаторов к восприятию признаков и свойств окружающего мира Развитие мелкой моторики

Тренировать точные координированные движения кисти руки и пальцев: захват мелких предметов двумя разными пальцами поочередно, пальчиковый театр, обведение по внешнему контуру, раскрашивание. Учить самоконтролю производимых движений. Развитие осязательного восприятия пространства Детально знакомить осязательным путем с различными обозначениями, метками, способами изображения пути. Обучать чтению простых рельефных рисунков, планов, схем.

Развитие слухового восприятия

д/с № 38 д/с № 38 д/с № 38

Обучать узнаванию и локализации звуков окружающего пространства (детского сада, дома), городских шумов: определять по шуму приближающуюся автомашину (грузовая или легковая), медленно или быстро движется; определять типичные звуки, возникающие при приближении троллейбуса; уметь по звуку определять остановку, открывание и закрывание дверей. Учить оценке удаленности звучащего предмета-удаляется или приближается Развитие обонятельного восприятия

Определять с помощью обоняния запахи, встречающиеся в окружающем пространстве (запах бензина, краски, скошенной травы и др.) Развитие зрительного восприятия Обучать зрительному различению предметов в свободном пространстве, формировать способы нестереоскопического восприятия пространства: оценка удаленности

предметов в пространстве и их изображение на рисунках (выше-ниже, удаление).

II. Ориентировка в микропространстве

Учить уверенной ориентировке в микропространстве (индивидуальный фланелеграф, лист бумаги, стол). Сформировать понятие о рядах и столбиках. Учить пониманию словесных обозначений сложных пространственных отношений предметов: по диагонали, сзади, сбоку, из-за.

III. Формирование представлений о предметах, наполняющих пространство

Формировать представление об объектах в городе, расположенных рядом с

дошкольным учреждением: театры, магазины, жилые дома, транспорт на улицах города. Познакомить с тротуаром, проезжей частью, перекрестком, светофором. Расширять знания детей о природе, временах года, о природных явлениях, способных быть воспринятыми слепыми и слабовидящими детьми.

IV. Обучение ориентировке в замкнутом и свободном пространствах

Учить самостоятельной и свободной ориентировке детей с нарушенным зрением в детском саду и на всем участке детского сада. Формировать представления о пространстве с использованием макетов. Учить составлению рассказа о знакомом замкнутом пространстве. Знать специальные приемы ориентировки (мягкое скольжение руки по стене, осязание ногами, использование слуха и обоняния). Учить самостоятельному выполнению заданий, включающих в себя ориентировку как условие их выполнения. Учить использовать полученные в процессе воспитательной работы и на занятиях знания о практической ориентировке в пространстве (просчитывать количество ступеней, счет стульев в музыкальном зале, чтобы найти свое место, знание порядкового номера при построении).

Расширять представления о временных понятиях: части суток, дни недели, месяцы, времена года.

Формировать знания о некоторых специфических особенностях и признаках, по которым дети могут ориентироваться на участке (в первой половине дня солнце освещает фронтальную сторону, детского сада, где находится вход в помещение; от нагретой солнцем стены идет тепло, и дети должны научиться по этому признаку определять приближение к стене дома). Учить прислушиваться к шуму ветра, определять его направление.

Учить узнавать некоторые деревья и кустарники, и по отношению к ним уметь определять свое местоположение на участке. Учить анализировать свои восприятия, относить их к определенному предмету; мысленно воспроизводить топографию знакомого пространства (умение ориентироваться на шум работающего телевизора, холодильника, машин, слышимых через окно). Закреплять умение моделировать из игрушек, предметов-заменителей некоторые помещения, участки и т. д.

V. Развитие общей моторики, формирование правильной позы и жеста при обследовании предметов. Учить правильной позы при обследовании предметов, находящихся выше и ниже роста ребенка, при обследовании больших предметов, обнаружении и обходе предметов, при отыскивании предметов, при передвижении в пространстве без постоянного ориентира. Формировать правильную позу при посадке в транспорт и выходе из него. Познакомить ребенка с тростью (правильный захват, и удержание, техника безопасности при обращении с тростью).

VI. Совместная ориентировка со зрячими

Формировать правила поведения ребенка в общественных местах (транспорт, парк, ателье, почта, театр) и на улице. Учить моделировать

ситуации из жизни общества: игры

«Регулировщик», «Ателье», «Театр».

Основные требования к умениям ребенка после III года обучения:

- совершать мелкие точные координированные действия с предметами, необходимым в учебной деятельности и в быту;
- узнавать осязательным путем различные обозначения, метки, способы изображения и пути, осязательно воспринимать простые рельефные рисунки, планы;
- узнавать звуки окружающего свободного пространства, городские шумы, оценивать удаленность источника звука в свободном пространстве;
- узнавать предметы окружающего пространства по их характерным запахам; - узнавать с помощью остаточного зрения контуры и силуэты окружающих предметов свободного пространства;
- владеть нестереоскопическими способами оценки удаленности предметов в пространстве;
- знать и узнавать предметы окружающего свободного пространства;
- представлять и отражать в макетах пространственное расположение предметов самостоятельно ориентироваться в детском саду и на участке; - уметь анализировать свои восприятия, относить их мысленно к определенному предмету и уметь мысленно воспроизводить топографию знакомого пространства; - сохранять правильную позу при обследовании больших предметов, обнаружении предметов, при отыскивании предметов, при передвижении в пространстве.

Основные требования к умениям ребенка после IV года обучения:

- комплексно использовать сохранные анализаторы в пространственной ориентировке использовать в качестве ориентиров характерные свойства и признаки предметов;
- уметь переносить в действительность представления о предметах,

д/с № 38 д/с № 38 д/с № 38

сформированной на основе использования моделей, макетов, рельефного изображения (некоторые памятники архитектуры и достопримечательности города);

- отражать сформированные топографические представления с помощью составления простого рельефного плана, замкнутого и свободного пространств;

- знать две-три улицы, прилегающие к детскому саду, уметь переходить в сопровождении взрослого улицу на регулируемом перекрестке;

- уметь сохранять правильную позу при самостоятельной свободной ходьбе в знакомом и незнакомом пространствах;

Осязание. Развитие осязания

Задачи:

- учить детей умению использовать информацию, полученную с помощью осязания в самостоятельной деятельности;

д/с № 38 д/с № 38 д/с № 38

- упражнять детей в использовании алгоритма обследования при ознакомлении с новыми растениями, животными, геометрическими фигурами, предметами домашнего обихода, бытовыми приборами (пылесос);

- учить различать с помощью осязания геометрические фигуры и геометрические тела (овал - эллипсоид, треугольник - призма, прямоугольник - параллелепипед) и находить эти формы в окружающих предметах,

- развивать умение соотносить форму предметов с соответствующими геометрическими эталонами (яблоко круглое, тарелка круглая; носовой платок квадратный, косынка треугольная, поверхность стола прямоугольная, экран телевизора, окно - прямоугольные),

- учить сравнивать 3-4 предмета одного ряда, разные по форме,

величине и качеству поверхности, материалам (листья, посуда, предметы мебели, одежда, обувь), - учить безопасному использованию ножниц,

- учить осязательным приемам сравнения предметов по длине, высоте, толщине, ширине,

- учить детей классифицировать предметы в группы по общим отличительным осязательным признакам (все круглые, все жесткие все мягкие, все холодные, колючие; здесь теплые, а здесь колючие и т. д.),

- познакомить со свойствами материалов: хлопчатобумажная, джинсовая, шерстяная ткани (мягкая, жесткая, ее можно разрезать, намочить, постирать, порвать, помять), металл (твердый, гладкий, холодный, прочный, тяжелый), вода (жидкая, не имеет формы, замерзает, испаряется при нагревании)

- учить детей сравнивать предметы по весу (тяжелый - легкий - одинаковой тяжести;

- более тяжелый - менее тяжелый; более легкий - менее легкий; легче, чем - тяжелее, чем),

- учить детей обобщать представления, полученные с помощью осязания: фрукты и овощи; продукты (макароны, крупы (манная, перловая), фасоль); предметы домашней мебели и их детали (диван, кресло, книжный шкаф, табурет, шкаф для посуды (сервант), кухонная полка, письменный стол, тумбочка); чайная, столовая и кухонная посуда; бытовые приборы (миксер, электрический чайник, пылесос, микроволновая печь, электрический утюг); одежда: учить выбирать одежду и ткань для нее в зависимости от сезона и погоды, различать пуговицы по материалу, размеру и назначению; обувь (материалы, из которых она сделана (кожа, резина, войлок, ткань), внешние отличия обуви для детей и взрослых); головные уборы (вязаная (трикотажная) шапка, меховая шапка, кепка, платок, шарф, шляпа); модели (игрушки)

диких и домашних животных (коза, корова, лошадь, волк, медведь, белка) и их детенышей; рельефные изображения зимующих и перелетных птиц (синица, ворона, галка, сорока, снегирь, ласточка, чайка), учить находить общие и отличительные признаки; растения (комнатные растения, деревья (крона, листья, ветки, цветы ствол, строение коры); транспорт: дифференцировать рельефные рисунки и модели различных видов транспорта (по назначению - грузовой, пассажирский; по месту передвижения - воздушный, наземный, водный, подземный); обращать внимание детей на признаки, характерные для сезонных изменений в природе (смены времен года),

- учить использовать полученные впечатления при описании природных явлений: весна - оттепель, проталины, появление первых ростков, цветов; лето - жарко, прохладно, дождливо; осень - прохладно, промозгло; зима - мороз, снег, снегопад, иней, гололед, сосульки.

Дидактические игры и упражнения:

«Покажи и назови фигуры, у которых есть углы», «Покажи и назови плоскостные геометрические фигуры/объемные геометрические тела»; «Найди среди фигур названную», «Выбери плоскостные фигуры. Назови их», «Выбери объемные тела. Назови их», «Найди в группе предметы такой формы, как предъявленная фигура», «Найди на столе по 2 предмета одинаковой величины. Назови величину предметов»; «Подбери для каждого предмета свой домик (по форме, по величине)», «Сравни предметы по величине»,

«Разложи предметы по величине», «Найди предмет с такой же поверхностью, как эта»,

«Выбери деревянные (металлические, пластмассовые ... и т. д.) предметы», «Найди предмет, который назову. Объясни, как ты узнал его», «Угадай, что лежит руке»,

«Обследуй игрушку по плану»; «Узнай игрушку. Назови все части и детали игрушки»: - Подбери ткани по образцу», «Что здесь холодное, что теплое?», «Золушка» (перебрать крупу), «Нарисуй с помощью крупы дорожку, домик, елочку, фигурку человека и т. д.»),

Монтессори-материал: «Геометрический комод», «Предметные силуэты-вкладыши (по дидактическим темам)», «Биологический комод», «Блоки с цилиндрами-вставками»

«Весовые таблички», «Доски для ощупывания», «Теплые кувшины».

Развитие слухового

восприятия Задачи:

-учить детей умению использовать информацию, полученную с помощью слуха в самостоятельной деятельности;

- учить понимать и объяснять свои слуховые возможности; - развивать у детей умение определять свое месторасположение в помещениях детского сада (игровой уголок, спальня, раздевалка, туалетная комната); - развивать умение дифференцировать голоса детей и взрослых, звуки музыкальных инструментов, в том числе и на фонограмме (пианино, скрипка, гитара, металлофон);

- во время прогулок и экскурсий В парк просить детей описать «природные звуки, звуки улицы (шум транспорта, голоса прохожих, шум ветра), упражнять у детей умение четко определять звуковую линию транспорта;

- учить узнавать по звуку работающую бытовую технику (миксер, электрический чайник, пылесос);

- с помощью аудиозаписей учить различать голоса птиц (галка, сорока, ласточка, чайка) и животных (коза, корова, лошадь, волк, медведь);

- учить отличать по звуку специальный транспорт (машина

д/с № 38 д/с № 38 д/с № 38

скорой помощи, пожарная машина, полицейская машина); - развивать способность детей на слух определять примерное расстояние до движущегося транспорта (тихий звук - машина далеко, громкий звук - машина близко); - учить определять назначение некоторых учреждений по характерным звукам - кинотеатр, почта, магазин, школа.

Дидактические игры и упражнения:

«Назови инструмент, на котором играют», «Иди по указанным (названным) ориентирам», «Покажи рукой в сторону звучащего предмета»; «Расскажи, что ты слышишь», «Узнай по звуку», «Кто кричит? (крики животных)», «Кто поет? (щебет птиц)», «Узнай, где ты находишься, и объясни, как узнал (игровой уголок, спальня, раздевалка, туалетная комната)»; «Путешествие по детскому саду», «Определи, какая машина проехала», «Определи, далеко машина или близко», «Кто скорее догадается, куда мы пришли (почта, магазин, школа?)», «Какие звуки помогли вам?». Монтессори- материал: «Шумовые коробочки» (тихий - громкий, тише - громче, одинаковые по звучанию тише, чем - громче, чем).

д/с № 38 д/с № 38 д/с № 38

Развитие обоняния. Задачи:

- учить детей описывать свои обонятельные ощущения;
- учить детей умению использовать информацию, полученную с помощью обоняния - в самостоятельной деятельности;
- познакомить со свойствами воды (без запаха); - учить узнавать по запаху сырые фрукты и овощи;
- учить дифференцировать по запаху сырые, отварные, жареные овощи (картофель, морковь, свекла, капуста); - учить дифференцировать по запаху сырое, отварное, жареное мясо/ рыбу - упражнять детей в различении и описании запахов, характерных для сезонных изменений в природе (смены времен года);

- учить определять по запаху назначение отделов в продуктовых магазинах (хлебный - отдел, мясной, рыбный); - упражнять детей в определении комнатных и цветущих растений по запаху;

Дидактические игры и упражнения:

«Узнай, что находится в чашке?», «Какой фрукт/овощ лежит на тарелке», «Выбери по запаху (называется фрукт /овощ», «Выбери жареный/отварной картофель/свеклу и т. П.», «Угадай, в какой отдел мы пришли. Как ты догадался? Чем пахнет в этом отделе?»,

«Какие цветы цветут на участке», «Найди в букете розу/сирень/пион. Проверь себя» Развитие вкусовой чувствительности

Задачи: - учить детей описывать свои вкусовые ощущения; - учить детей умению использовать информацию, полученную с помощью вкусовых анализаторов, в самостоятельной деятельности; - познакомить со свойствами воды (без вкуса); - учить дифференцировать на вкус: - сырые,

отварные, жареные овощи (картофель, морковь, свекла, капуста); - фрукты и овощи. Дидактические игры и упражнения: «Узнай, что находится в чашке?», «Какой фрукт/овощ лежит на тарелке»,

«Выбери по вкусу (называется фрукт /овощ», «Выбери жареный/отварной картофель/свеклу и т.п.», «Что ты ел на обед? Какой вкус у борща?», «Из каких овощей сделан салат?».

Монтессори-материал:

«Вкусовые баночки»

Подготовительная группа (6-7 лет)

Коррекционно-развивающая область

Развитие зрительного восприятия и знакомство с окружающим миром

Первое полугодие.

Учить различать и называть темно-серый и светло-серый цвета.

Расширять знания детей о предметах окружающей действительности,

имеющих постоянный признак цвета. Продолжать развивать тонкую зрительную дифференцировку при восприятии цветов и их оттенков в большом пространстве. Учить детей определять удаленность объектов в большом пространстве в зависимости от насыщенности окраски (сообщить знания о том, что чем предмет дальше, тем окраска менее яркая). Продолжать развивать способность детей узнавать при любой освещенности предмет по его окраске. Предлагать локализовывать цвет или его оттенок в предмете (например, кленовый лист) и на этой основе давать более точную характеристику конкретному предмету. Учить узнавать и называть трапецию, соотносить ее с другими четырехугольниками, показать ее отличие от пятиугольника и треугольника. Развивать способность в предметах большого пространства различать составные формы (круг, овал, треугольник, прямоугольник, цилиндр, куб).

Учить видоизменять геометрические фигуры, составляя их из разных фигур, конфигурацию предмета путем составления ее из простых форм. Повышать зрительную способность при различении треугольников разной конфигурации (уменьшать различия в отличительных признаках). Продолжать развивать способность различать однородные предметы по различиям в конфигурации частей. Учить дополнять знакомую форму недостающей частью, узнавать предмет в неполном предметно-силуэтном изображении (пересечение контуров), учить целостно прослеживать контур предметов сложной конфигурации. Продолжать учить соотносить и подбирать предметы по величине на глаз без нарушений пропорций, определять размер предметов в зависимости от удаленности, отражать эти знания в практической деятельности.

Развивать способность локализовывать предмет заданной величины из множества равнорасположенных предметов. Учить отражать

величину натуральных объектов условно, соблюдая пропорциональные отношения между ними. Учить анализировать пространственные отношения в группе предметов (6-7), выделяя пространственное положение каждого из них относительно другого. Продолжать учить отражению пространственных отношений натуральных объектов в схеме.

Учить по схеме располагать объекты (чтение схемы осязательно-зрительным способом). Развивать тонкую зрительную дифференцировку расстояний между четырьмя - пятью предметами (постепенно уменьшать разницу) в малом и большом пространствах, расположенными в одном направлении и между предметами, расположенными в разных направлениях (без уменьшения разницы).

Учить определять удаленность предмета в большом пространстве по способности различать его окраску, форму, размер. Продолжать давать упражнения на узнавание предметов на большом расстоянии с уточнением признака, по которому узнавал. Предлагать детям самостоятельно рассматривать и описывать предмет по плану. Продолжать учить составлять описательные загадки о воспринимаемом предмете.

При рассмотрении и описании сюжетной картины предлагать придерживаться плана (по вопросам педагога); целостно описывать персонажей картины, на основе воспринятого давать характеристику их эмоционального состояния, социальной принадлежности и др.;

Определять и описывать время происходящих событий (предлагать воспринимать и описывать одни и те же события в разные временные отрезки и видеть при этом изменения в изображении). Развивать способность различать мелкие предметы.

Учить отражать изобразительные признаки глубины пространства, показать линейную перспективу, учить соотносить натуральную

величину объекта с величиной его изображения (в сравнении с величиной других объектов). Показать детям, что объекты, находящиеся очень далеко, изображаются нечетко.

Второе полугодие

Продолжать знакомить детей с цветом как признаком предмета, учить видеть нюансы окраски окружающих предметов. Развивать у детей способность видеть в предметах большого пространства составные части и формы и на этой основе давать более точную характеристику конкретному предмету. Предлагать локализовать пятиугольник, трапецию в заданном пространственном положении. Продолжать учить составлять сложную конфигурацию объекта из простых форм. Развивать способность локализовывать заданную величину в предметах или частях большого пространства; учить отражать величину объектов условными мерками, соблюдая пропорциональные отношения между ними. Учить детей анализировать пространственные отношения в группе предметов; читать схему расположения натуральных объектов.

Учить составлять описательные загадки о предметах большого пространства (постепенно увеличивать расстояние до описываемого предмета). При рассматривании и описании сюжетной картины предлагать детям самостоятельно придерживаться плана. Продолжать учить отражать изобразительные признаки глубины пространства. Развивать наблюдательность, зрительное внимание и память. Предлагать задания на развитие зрительных функций.

Пространственная ориентировка

I. Развитие готовности сохранных анализаторов к восприятию признаков и свойств окружающего мира

Развитие мелкой моторики

Тренировать точные координированные движения кисти руки и

д/с № 38 д/с № 38 д/с № 38

пальцев: захват мелких предметов двумя разными пальцами поочередно, пальчиковый театр, различные виды плетения, обведение по внешнему контуру, раскрашивание. Учить самоконтролю производимых движений.

Развитие осязательного восприятия пространства

Детально знакомить осязательным путем с различными обозначениями, метками, способами изображения пути. Обучать чтению простых рельефных рисунков, планов, схем.

Развитие слухового восприятия

Обучать узнаванию и локализации звуков окружающего пространства (детского сада, дома), городских шумов: определять по шуму приближающуюся автомашину (грузовая или легковая), медленно или быстро движущуюся; определять типичные звуки, возникающие при приближении троллейбуса; уметь по звуку определять остановку, открывание и закрывание дверей. Учить оценке удаленности звучащего предмета (удаляется или приближается).

д/с № 38 д/с № 38 д/с № 38

Развитие обонятельного восприятия

Определять с помощью обоняния запахи, встречающиеся в окружающем пространстве (запах бензина, краски, скошенной травы и др.)

Развитие зрительного восприятия

Обучать зрительному различению предметов в свободном пространстве, формировать способы нестереоскопического восприятия пространства: оценка удаленности предметов в пространстве и их изображение на рисунках (выше - ниже, удаление).

II. Ориентировка в микропространстве

Учить уверенной ориентировке в микропространстве (индивидуальный фланелеграф, лист бумаги, стол). Сформировать понятие о рядах и столбиках. Учить пониманию словесных обозначений

сложных пространственных отношений предметов: по диагонали, сзади, сбоку, из-за.

III. Формирование представлений о предметах, наполняющих пространство. Формировать представления об объектах в городе, расположенных рядом с дошкольным учреждением: театры, магазины, жилые дома, транспорт на улицах города. Познакомить с тротуаром, проезжей частью, перекрестком, светофором. Расширять знания детей о природе, временах года, о природных явлениях, которые могут быть восприняты слепыми и слабовидящими детьми.

IV. Обучение ориентировке в замкнутом и свободном пространствах

Учить самостоятельной и свободной ориентировке детей с нарушенным зрением в детском саду и на всем участке детского сада. Формировать представления о пространстве с использованием макетов. Учить составлению рассказа о знакомом замкнутом пространстве. Знать специальные приемы ориентировки (мягкое скольжение руки по стене, осязание ногами, использование слуха и обоняния). Учить самостоятельному выполнению заданий, включающих в себя ориентировку как условие их выполнения (дежурство по столовой). Учить использовать полученные в процессе воспитательной работы и на занятиях знания о практической ориентировке в пространстве (просчитывать количество ступеней, счет стульев в музыкальном зале, чтобы найти свое место, знание порядкового номера при построении).

Расширять представления о временных понятиях: части суток, дни недели, месяцы, времена года.

Формировать знания о некоторых специфических особенностях и признаках, по которым дети могут ориентироваться на участке (в первой половине дня солнце освещает фронтальную сторону детского сада, где находится вход в помещение; от нагретой солнцем стены идет тепло, и

дети должны научиться по этому признаку определять приближение к стене дома).

Учить прислушиваться к шуму ветра, определять его направление. Учить узнавать некоторые деревья и кустарники и по отношению к ним уметь определять свое местоположение на участке. Учить анализировать свои восприятия, относить их к определенному предмету; мысленно воспроизводить топографию знакомого пространства (умение ориентироваться по шуму работающего телевизора, холодильника, машин, слышимых через окно). Закреплять умение моделировать из игрушек, предметов - заменителей некоторые помещения, участки и т. д.)

V. Развитие общей моторики, формирование правильной позы и жеста при обследовании предметов. Учить правильной позы при обследовании предметов, находящихся выше и ниже роста ребенка, при обследовании больших предметов, обнаружении и обходе предметов, при отыскивании предметов, при передвижении в пространстве без постоянного ориентира. Формировать правильную позу при посадке в транспорт и выходе из него. Познакомить ребенка с тростью (правильный захват и удержание, техника безопасности при обращении с тростью).

VI. Совместная ориентировка со зрячими Формировать правила поведения ребенка в общественных местах (транспорт, парк, ателье, почта, театр) и на улице. Учить моделировать ситуации из жизни общества: игры «Регулировщик», «Ателье», «Театр».

Осязание. Развитие осязания.

Задачи:

- развивать у детей умение использовать в самостоятельной деятельности информацию, полученную с помощью осязания;
- упражнять детей в использовании алгоритма обследования при ознакомлении с окружающими их предметами;

- закрепить умение самостоятельно дифференцировать геометрические фигуры и геометрические тела. на основе осязания, самостоятельно узнавать изученные формы в окружающих предметах;

- развивать умение выделять форму отдельных частей предметов и игрушек, соотносить их форму с соответствующими геометрическими эталонами;

- учить сравнивать пять-шесть предметов одного ряда, разных по форме, величине и качеству поверхности, материалам (листья, посуда, предметы мебели, одежда, обувь);

- учить безопасному использованию колющих и режущих предметов, обследованию электрических бытовых приборов;

- учить применять осязательные приемы сравнения предметов по длине, высоте, толщине, ширине в самостоятельной деятельности;

- формировать у детей умение самостоятельно определять и называть свойства наиболее распространенных материалов и соединений (ткань, резина, дерево, металл, стекло, фарфор; вода, песок, глина, стиральный порошок);

- расширить представления детей о разных видах тканей (драп, шелк, капрон, трикотаж),

- учить детей самостоятельно определять вид тканей, из которых изготовлена одежда;

- развивать у детей умение выделять характерные признаки того или иного предмета/объекта с помощью осязания; - учить детей при ознакомлении с окружающими предметами использовать осязательные приемы сравнения предмета по величине, форме, весу;

- учить понимать и объяснять свои осязательные возможности; - учить детей обобщать представления, полученные с помощью осязания, по всем предметным(дидактическим, лексическим) темам;

- учить детей самостоятельно наблюдать за природными явлениями, характерными для сезонных изменений в природе (смены времен года), учить использовать полученные впечатления при выборе одежды, обуви, правил безопасного поведения;

- учить детей группировать предметы по материалу, характерным признакам и назначению на основе представлений, полученных с помощью осязания: школьные принадлежности (пенал, ручка, карандаш, линейка, ластик, тетрадь, дневник, учебник), животные жарких стран (слон, крокодил, зебра, носорог, лев, бегемот, жираф) и т.п.

Дидактические игры и упражнения:

«Расскажи, что ты узнал об игрушке с помощью осязания», «Обследуй предмет по плану», «Путешествие по детскому саду» (ребенок самостоятельно ориентируется и описывает свой путь), «Подбери ткани по образцу», «Сортировка мелких предметов (камушки, фишки мозаик, ракушки и т. п.) по форме, величине материалу», «Найди здесь круглое», «Отбери все металлическое», «Найди все, что имеет застежки», «Где здесь три теплых предмета?».

Монтессори-материал: «Геометрический комод», «Предметные силуэты-вкладыши (по дидактическим темам)», «Биологический комод», «Блоки с цилиндрами-вставками»,

«Весовые таблички», «Доски для ощупывания», «Теплые кувшины».

Развитие слухового

восприятия Задачи:

- упражнять в описании слуховых впечатлений;
- развивать умение детей дифференцировать звуки по громкости (тихий - громкий, тише - громче, одинаковые по звучанию тише, чем - громче, чем);
- развивать умение детей узнавать и дифференцировать звуки в

помещении и на улице; - упражнять детей в определении эмоционального состояния человека по голосу; - с помощью аудиозаписей учить различать голоса птиц и животных;

- учить определять по звуку открывающиеся и закрывающиеся двери в транспорте. Дидактические игры и упражнения:

«Узнай, где ты находишься, и объясни, как узнал» (музыкальный зал, участок для прогулок), «Назови свои органы чувств», «Расскажи, что мы можем узнать об окружающем мире с помощью слуха», «Послушай голоса детей. Кто из них говорит

громко, тихо?», «Чьи голоса одинаковые по громкости (выбор из трех-четырех голосов),

«Кто кричит? (крики животных)», «Кто поет? (щебет птиц)», «Подними карточку с рельефным изображением птицы, чей голос ты услышали 177 (три-четыре птицы),

«Подними карточку с рельефным изображением животного, чей крик ты услышал» (три-четыре животного).

Монтессори-материал: «Шумовые коробочки». Развитие обоняния

Задачи:

- развивать умение детей описывать свои обонятельные ощущения;
- учить правилам ознакомления с новыми запахами;
- развивать умение детей отличать по запаху сырые, отварные, жареные овощи, кипяченое молоко, чай, какао; - продолжать упражнять детей в различении и описании запахов, характерных для сезонных изменений в природе (смены времен года);

- учить дифференцировать по характерному запаху мясные, молочные продукты, кондитерские изделия; - учить детей самостоятельно определять по запаху назначение отделов в продуктовых магазинах (хлебный отдел, мясной, рыбный);

- упражнять детей в определении по запаху растений, находящихся на участке и помещении;
- обращать внимание детей на запах стирального порошка (ароматизированный);
- учить определять назначение некоторых учреждений по характерным запахам - поликлиника, аптека, парикмахерская;
- учить детей умению использовать информацию, полученную с помощью обоняния в самостоятельной деятельности.

Дидактические игры и упражнения:

«Узнай, что находится в чашке?», «Какой фрукт/ овощ лежит на тарелке»,

«Выбери по запаху (называется фрукт / овощ)», «Выбери жареный/отварной (название овоща)», «Найди пару», «Угадай, в какие изделия /продукты продаются в этом отделе? Как ты догадался? Чем пахнет в этом отделе?», «Какие цветы цветут на участке», «Найди в букете (название цветка). Проверь себя».

Развитие вкусовой чувствительности

Задачи:

- развивать умение детей точно описывать свои вкусовые ощущения;
- расширять возможности детей в использовании информации, полученной спомощью вкусовых анализаторов, в самостоятельной деятельности;
- учить отличать по вкусу мясные, молочные продукты, кондитерские изделия.

2.1.7.2 Коррекционно-педагогическая деятельность специалистов ДОУ.

Учитель – дефектолог(тифлопедагога)

Основные цели коррекционно-педагогической работы по развитию зрительноговосприятия у детей с нарушением зрения.

- Максимально возможная активизация зрения детей и обеспечение становления психического процесса зрительного отражения окружающего в соответствии с возрастными особенностями. - Предупреждение возможных вторичных отклонений.

- Формирование компенсаторных способов сенсорно-перцептивной деятельности.

- Формирование общей культуры личности детей, развития их социальных, нравственных, эстетических, интеллектуальных, физических качеств, инициативности, самостоятельности и ответственности ребёнка.

- Социальная адаптация детей и формирование у них предпосылок учебной деятельности. Основные задачи тифлопедагога.

- Обеспечение коррекции нарушений развития зрения различных категорий детей с ограниченными возможностями здоровья, оказание им квалифицированной помощи в освоении Программы.

- Развитие зрительных функций у слабовидящих детей и восстановление их до нормы у детей с амблиопией и косоглазием.

- Коррекция вторичных отклонений, исправление недостатков психофизического развития.

- Обеспечение равных стартовых возможностей при поступлении детей в массовые школы. Организация коррекционно-образовательного процесса. Приоритетные направления коррекционной работы тифлопедагога.

- Развитие поисково-ориентировочной функции зрительной деятельности. - Развитие информационно-познавательной функции.

- Развитие регулирующей и контролирующей функции зрительной деятельности. Образовательный процесс включает: Анализ состава детей:

- по степени и характеру зрительного дефекта,
- по уровню психофизического развития,
- по программно- возрастным требованиям,

- по наличию сопутствующих заболеваний.

Диагностический блок коррекционной работы является первичным.

Эффективность диагностики обеспечивается соблюдением ряда условий:

- систематичность изучения развития дошкольников: на начало и конец учебного года, в междиагностический период
- динамическое наблюдение за характером развития воспитанников с целью внесения поправок в программы коррекционной и профилактической работы;
- четкая возрастная адресация и комплексный характер диагностических процедур;
- разнообразие методов и источников сбора информации;
- оптимизация процедуры изучения детей и фиксация его результатов.

Этот процесс должен быть максимально приближен к привычным и естественным для дошкольников видам деятельности (игровой, художественно-практической и др.) У ребенка не должно возникнуть ощущение, что его оценивают. Предусматривается оказание детям дозированной помощи в ходе обследования, тем самым выявляя для планирования дальнейшего воздействия зоны их актуального и ближайшего развития; - конечная оценка результатов диагностики в качественных и количественных (уровневых) характеристиках. Такой способ помогает оптимизировать процесс фиксации данных изучения развития ребенка и представлять их в обобщенном, удобном для анализа и дальнейшего использования виде. Грамотное решение задач диагностического блока и «очерчивание» проблемного поля, в котором предстоит работать, во многом предопределяет успешность дальнейшей деятельности специалистов. Это помогает, с одной стороны, отобрать основные организационные формы, методы и содержание коррекционно-профилактического

воздействия по отношению ко всем и каждому из воспитанников, а с другой стороны, закладывается основа для установления эффективной обратной связи в ходе коррекционной работы и отслеживания ее результатов.

- Обеспечение освоения детьми с ограниченными возможностями здоровья Программы, их разностороннего развития, с учетом возрастных и индивидуальных особенностей и особых образовательных потребностей, социальной адаптации. - Обеспечение современной системой специальных технических средств обучения и коррекции, компьютерными технологиями, особой организации образовательного процесса, обеспечивающего индивидуально-ориентированное развитие каждого ребёнка. -

Использование в образовательной деятельности вариативных форм, способов, методов и средств реализации Программы с учётом возрастных и индивидуальных особенностей воспитанников, специфики их образовательных потребностей и интересов.

- Создание в группе оптимальных условий для развивающего, вариативного воспитательно - образовательного процесса.

- Организация предметно – пространственной среды для развития различных видов деятельности с учётом возможностей, интересов, потребностей детей, в соответствии с принципом коррекционно-компенсаторной направленности.

Формы коррекционно – образовательной работы тифлопедагога.

- Педагогическая диагностика (мониторинг).
- Оценка индивидуального развития детей, связанная с оценкой эффективности педагогических действий и лежащей в основе их дальнейшего планирования.
- Подгрупповые занятия.
- Индивидуальные занятия тифлопедагога.
- Оказание помощи воспитателям в организации индивидуальных

занятий детьми по заданию тифлопедагога.

- Создание условий для работы с детьми – инвалидами с учётом индивидуальной программы реабилитации ребёнка – инвалида.

Формы методической работы тифлопедагога.

- Выступления на педагогических советах.
- Организация и проведение семинарских занятий и консультаций для воспитателей.
- Индивидуальное консультирование воспитателей. Формы взаимодействия с родителями.
- Создание образовательных проектов совместно с семьёй на основе выявления потребностей и поддержки образовательных инициатив семьи, с целью непосредственного вовлечения родителей в образовательную деятельность.

- Выступления на родительских собраниях (2 раза в год).

- Консультации для отдельных групп родителей.

- Индивидуальное консультирование родителей.

- Показ родителям индивидуальных и подгрупповых коррекционных занятий.

- Презентация игр и пособий

Коррекционно-педагогическая деятельность учителя – логопеда

Основные цели коррекционной работы по развитию речи детей с нарушением зрения.

- Максимальная активизация речевой деятельности детей и овладение речью, как средством общения и культуры.

- Предупреждение вторичных отклонений, связанных с нарушением речи. -Формирование предпосылок учебной деятельности.

- Создание условий, открывающих возможности для личностного развития ребёнка и его позитивной социализации.

Основные задачи учителя - логопеда.

- Обеспечение коррекции нарушений речи различных категорий детей с ограниченными возможностями здоровья, оказание им квалифицированной помощи.
- Коррекция вторичных отклонений, связанных с нарушением речи.
- Использование вариативных форм обучения с учётом образовательных потребностей, способностей и состояния здоровья.
- Обеспечение равных стартовых возможностей при поступлении детей в массовые школы.

Организация коррекционно-образовательного процесса.

Приоритетные направления коррекционной работы учителя-логопеда:

- обогащение активного словаря; - развитие связной, грамматически правильной речи; - развитие речевого творчества;
 - развитие звуковой и интонационной культуры речи, фонематического слуха;
 - формирование звуковой аналитико-синтетической активности, как - предпосылки обучения грамоте
- . Образовательный процесс включает:
- выявление детей с нарушением речи;
 - анализ состава детей (по степени и характеру речевого дефекта; с учётом возрастных и индивидуальных особенностей и особых индивидуальных потребностей, социальной адаптации);
 - использование в образовательной деятельности форм и методов работы, ориентированных на возрастные, индивидуальные особенности и возможности каждого ребёнка. Создание в группе оптимальных условий для детей.
 - организация развивающей предметно-пространственной среды для

развития детей в соответствии с особенностями каждого возрастного этапа, с учётом особенностей и коррекции нарушений речи.

Формы коррекционно-образовательной работы учителя-логопеда.

- педагогическая диагностика (мониторинг);
- оценка индивидуального развития детей, связанная с оценкой эффективности педагогических действий и лежащей в основе их дальнейшего планирования;

- подгрупповые и индивидуальные коррекционные занятия учителя-логопеда;

- индивидуально-подгрупповые занятия воспитателя по заданию учителя-логопеда; - создание условий для работы с детьми-инвалидами с учётом индивидуальной программы реабилитации ребёнка-инвалида. 218

Формы методической работы учителя-логопеда.

- выступления на педагогических советах;

- организация и проведение консультаций, семинарских занятий для воспитателей;

- индивидуальное консультирование воспитателей;

- вовлечение семей непосредственно в образовательную деятельность: приглашение родителей на индивидуальные и подгрупповые коррекционные занятия; - презентация игр и пособий.

- Программно-методическое обеспечение коррекционной работы с детьми с нарушением зрения.

Коррекционно-педагогическая деятельность педагога-психолога

Задачи психолого-педагогической работы:

- максимальное содействие полноценному психическому и личностному развитию ребенка; - подготовка детей к новой социальной ситуации развития;

- изучение индивидуальных особенностей детей в единстве

интеллектуальной, эмоциональной и волевой сфер их проявления;

- оказание помощи детям, нуждающимся в особых обучающих программах и специальных формах организации деятельности;

- участие в создании оптимальных условий для развития и жизнедеятельности детей в моменты инновационных изменений работы ДОУ;

- профилактическая работа с родителями и педагогами по развитию у детей личностных новообразований;

- обучение сотрудников ОО и родителей полноценному развивающему общению с детьми;

содействие формированию психологической компетентности сотрудников ОО родителей в вопросах воспитания и развития.

2.2 Рабочая программа воспитания.

2.2.1

ЦЕЛЕВОЙ РАЗДЕЛ РПВ

Обязательная часть

Согласно п. 29.2 ФОП ДО, общая цель воспитания в ДОО - личностное развитие каждого ребёнка с учётом его индивидуальности и создание условий для позитивной социализации детей на основе традиционных ценностей российского общества, что предполагает:

- 1) формирование первоначальных представлений о традиционных ценностях российского народа, социально приемлемых нормах и правилах поведения;
- 2) формирование ценностного отношения к окружающему миру (природному и социокультурному), другим людям, самому себе;
- 3) становление первичного опыта деятельности и поведения в соответствии с традиционными ценностями, принятыми в обществе нормами и правилами.

Задачами воспитания в ДОО являются:

- 1) содействие развитию личности, основанному на принятых в обществе представлениях о добре и зле, должном и недопустимом;
- 2) способствование становлению нравственности, основанной на духовных отечественных традициях, внутренней установке личности поступать согласно своей совести;
- 3) создание условия для развития и реализации личностного потенциала ребёнка, его готовности к творческому самовыражению и саморазвитию, самовоспитанию;
- 4) осуществление поддержки позитивной социализации ребёнка посредством проектирования и принятия уклада, воспитывающей среды, создания воспитывающих общностей.

Часть, формируемая участниками образовательных отношений

Цель: воспитание духовно – нравственной личности с активной жизненной позицией, способной к оказанию добровольной и безвозмездной помощи тем, кому она нужна.

Задачи: развивать самостоятельность, ответственности и инициативность

В РПВ выделены следующие направления воспитания:

ПАТРИОТИЧЕСКОЕ НАПРАВЛЕНИЕ ВОСПИТАНИЯ	
ЦЕЛЬ	ЦЕННОСТИ
Содействовать формированию у ребёнка личностной позиции наследника традиций и культуры, защитника Отечества и творца (созидателя), ответственного за будущее своей страны.	Родина и природа
СОДЕРЖАНИЕ	
<p>Патриотическое направление воспитания базируется на идее патриотизма как нравственного чувства, которое вырастает из культуры человеческого бытия, особенностей образа жизни и её уклада, народных и семейных традиций.</p> <p>Работа по патриотическому воспитанию предполагает: формирование «патриотизма наследника», испытывающего чувство гордости за наследие своих предков (предполагает приобщение детей к истории, культуре и традициям нашего народа: отношение к труду, семье, стране и вере); «патриотизма защитника», стремящегося сохранить это наследие (предполагает развитие у детей готовности</p>	

преодолевать трудности ради своей семьи, малой родины); **«патриотизма созидателя и творца»**, устремленного в будущее, уверенного в благополучии и процветании своей Родины (предполагает конкретные каждодневные дела, направленные, например, на поддержание чистоты и порядка, опрятности и аккуратности, а в дальнейшем - на развитие всего своего населенного пункта, района, края, Отчизны в целом).

Формирование гражданской позиции дошкольника через участие в волонтерском движении детского сада.

ДУХОВНО-ПРАВСТВЕННОЕ НАПРАВЛЕНИЕ ВОСПИТАНИЯ

ЦЕЛЬ	ЦЕННОСТИ
Формирование способности к духовному развитию, нравственному самосовершенствованию, индивидуально-ответственному поведению.	Жизнь, милосердие, добро
СОДЕРЖАНИЕ	
Духовно-нравственное воспитание направлено на развитие ценностно- смысловой сферы дошкольников на основе творческого взаимодействия в детско- взрослой общности, содержанием которого является освоение социокультурного опыта в его культурно-историческом и личностном аспектах.	
<i>Воспитание дошкольника в атмосфере доброты и отзывчивости поможет создать чуткого, внимательного, неравнодушного взрослого к социальным проблемам государства.</i>	

СОЦИАЛЬНОЕ НАПРАВЛЕНИЕ ВОСПИТАНИЯ

ЦЕЛЬ	ЦЕННОСТИ
Формирование ценностного отношения детей к семье, другому человеку, развитие дружелюбия, умения находить общий язык с другими людьми.	Семья, дружба, человек и сотрудничество
СОДЕРЖАНИЕ	
Важной составляющей социального воспитания является освоение ребёнком моральных ценностей, формирование у него нравственных качеств и идеалов, способности жить в соответствии с моральными принципами и нормами и воплощать их в своем поведении. Культура поведения в своей основе имеет глубоко социальное нравственное чувство - уважение к человеку, к законам человеческого общества. Конкретные представления о культуре поведения усваиваются ребёнком вместе с опытом поведения, с накоплением нравственных представлений, формированием навыка культурного поведения.	
<i>Участие в волонтерской деятельности позволяет ребёнку осваивать социальный опыт внутри социальных отношений, возможность повторить опыт за пределами этих (социальных) отношений.</i>	

ПОЗНАВАТЕЛЬНОЕ НАПРАВЛЕНИЕ ВОСПИТАНИЯ	
ЦЕЛЬ	ЦЕННОСТИ
Формирование ценности познания.	Познание
СОДЕРЖАНИЕ	
<p>Познавательное и духовно-нравственное воспитание должны осуществляться в содержательном единстве, так как знания наук и незнание добра ограничивает и деформирует личностное развитие ребёнка.</p> <p>Значимым является воспитание у ребёнка стремления к истине, становление целостной картины мира, в которой интегрировано ценностное, эмоционально окрашенное отношение к миру, людям, природе, деятельности человека.</p> <p><i>Волонтерское движение в детском саду способствует изучению окружающего мира через познавательно – исследовательскую деятельность.</i></p>	

ФИЗИЧЕСКОЕ И ОЗДОРОВИТЕЛЬНОЕ НАПРАВЛЕНИЕ ВОСПИТАНИЯ	
ЦЕЛЬ	ЦЕННОСТИ
Формирование ценностного отношения детей к здоровому образу жизни, овладение элементарными гигиеническими навыками и правилами безопасности.	Жизнь и здоровье
СОДЕРЖАНИЕ	
<p>Физическое и оздоровительное направление воспитания основано на идее охраны и укрепления здоровья детей, становления осознанного отношения к жизни как основоположной ценности и здоровью как совокупности физического, духовного и социального благополучия человека.</p> <p><i>Пропаганда здорового образа жизни путём привлечения сторонних волонтерских движений и дальнейшее распространение полученного опыта в сообществе «дети – дети».</i></p>	

ТРУДОВОЕ НАПРАВЛЕНИЕ ВОСПИТАНИЯ	
ЦЕЛЬ	ЦЕННОСТИ
Формирование ценностного отношения детей к труду, трудолюбию и приобщение ребёнка к труду.	Труд
СОДЕРЖАНИЕ	
<p>Трудовое направление воспитания направлено на формирование и поддержку привычки к трудовому усилию, к доступному напряжению физических, умственных и нравственных сил для решения трудовой задачи; стремление приносить пользу людям. Повседневный труд постепенно приводит детей к осознанию нравственной стороны труда. Самостоятельность в выполнении трудовых поручений способствует</p>	

формированию **ответственности за свои действия.**

Организация волонтерских отрядов внутри детского сада, деятельность которых направлена на выполнение трудовых поручений по запросу участников образовательных отношений.

ЭСТЕТИЧЕСКОЕ НАПРАВЛЕНИЕ ВОСПИТАНИЯ

ЦЕЛЬ	ЦЕННОСТИ
Способствовать становлению у ребёнка ценностного отношения к красоте.	Культура, красота
СОДЕРЖАНИЕ	
<p>Эстетическое воспитание направлено на воспитание любви к прекрасному в окружающей обстановке, в природе, в искусстве, в отношениях, развитие у детей желания и умения творить. Эстетическое воспитание через обогащение чувственного опыта и развитие эмоциональной сферы личности влияет на становление нравственной и духовной составляющих внутреннего мира ребёнка. Искусство делает ребёнка отзывчивее, добрее, обогащает его духовный мир, способствует воспитанию воображения, чувств. Красивая и удобная обстановка, чистота помещения, опрятный вид детей и взрослых содействуют воспитанию художественного вкуса.</p> <p><i>Участие воспитанников детского сада в создании «Говорящей среды»: оформление выставок, музыкального зала к праздникам, территории, веранды.</i></p>	

Согласно пп. 29.2.3.1, 29.2.3.2. ФОП ДО выделяются следующие целевые ориентиры воспитания:

Целевые ориентиры воспитания детей раннего возраста (к трем годам).

Направление Воспитания	Ценности	Целевые ориентиры
Патриотическое	Родина, природа	Проявляющий привязанность к близким людям, бережное отношение к живому
Духовно Нравственное	Жизнь, милосердие, добро	Способный понять и принять, что такое «хорошо» и «плохо». Проявляющий сочувствие, доброту.
Социальное	Человек, семья, дружба, сотрудничество	Испытывающий чувство удовольствия в случае одобрения и чувство огорчения в случае неодобрения со стороны взрослых. Проявляющий интерес к другим детям и способный бесконфликтно играть рядом с ними. Проявляющий позицию «Я сам!». Способный к самостоятельным (свободным) активным действиям в общении.
Познавательное	Познание	Проявляющий интерес к окружающему миру. Любознательный, активный в поведении и деятельности.
Физическое и	Здоровье, жизнь	Понимающий ценность жизни и здоровья,

Направление Воспитания	Ценности	Целевые ориентиры
оздоровительное		владеющий основными способами укрепления здоровья - физическая культура, закаливание, утренняя гимнастика, личная гигиена, безопасное поведение и другое; стремящийся к сбережению и укреплению собственного здоровья и здоровья окружающих. Проявляющий интерес к физическим упражнениям и подвижным играм, стремление к личной и командной победе, нравственные и волевые качества.
Трудовое	Труд	Поддерживающий элементарный порядок в окружающей обстановке. Стремящийся помогать старшим в доступных трудовых действиях. Стремящийся к результативности, самостоятельности, ответственности в самообслуживании, в быту, в игровой и других видах деятельности (конструирование, лепка, художественный труд, детский дизайн и другое).
Эстетическое	Культура и красота	Проявляющий эмоциональную отзывчивость на красоту в окружающем мире и искусстве. Способный к творческой деятельности (изобразительной, декоративно-оформительской, музыкальной, словесно-речевой, театрализованной и другое).

Целевые ориентиры воспитания детей на этапе завершения освоения программы

Направление Воспитания	Ценности	Целевые ориентиры
Патриотическое	Родина, природа	Любящий свою малую родину и имеющий представление о своей стране - России, испытывающий чувство привязанности к родному дому, семье, близким людям.
Духовно Нравственное	Жизнь, милосердие, добро	Различающий основные проявления добра и зла, принимающий и уважающий традиционные ценности, ценности семьи и общества, правдивый, искренний, способный к сочувствию и заботе, к нравственному поступку. Способный не оставаться равнодушным к чужому горю, проявлять заботу; Самостоятельно различающий основные отрицательные и положительные человеческие качества, иногда прибегая к помощи взрослого в ситуациях морального выбора.
Социальное	Человек, семья, дружба,	Проявляющий ответственность за свои действия и поведение; принимающий и уважающий различия


Направление Воспитания	Ценности	Целевые ориентиры
	сотрудничество	между людьми. Владеющий основами речевой культуры. Дружелюбный и доброжелательный, умеющий слушать и слышать собеседника, способный взаимодействовать со взрослыми и сверстниками на основе общих интересов и дел.
Познавательное	Познание	Любознательный, наблюдательный, испытывающий потребность в самовыражении, в том числе творческом. Проявляющий активность, самостоятельность, инициативу в познавательной, игровой, коммуникативной и продуктивных видах деятельности и в самообслуживании. Обладающий первичной картиной мира на основе традиционных ценностей.
Физическое и оздоровительное	Здоровье, жизнь	Понимающий ценность жизни, владеющий основными способами укрепления здоровья - занятия физической культурой, закаливание, утренняя гимнастика, соблюдение личной гигиены и безопасного поведения и другое; стремящийся к сбережению и укреплению собственного здоровья и здоровья окружающих. Проявляющий интерес к физическим упражнениям и подвижным играм, стремление к личной и командной победе, нравственные и волевые качества. Демонстрирующий потребность в двигательной деятельности. Имеющий представление о некоторых видах спорта и активного отдыха.
Трудовое	Труд	Понимающий ценность труда в семье и в обществе на основе уважения к людям труда, результатам их деятельности. Проявляющий трудолюбие при выполнении поручений и в самостоятельной деятельности.
Эстетическое	Культура и красота	Способный воспринимать и чувствовать прекрасное в быту, природе, поступках, искусстве. Стремящийся к отображению прекрасного в продуктивных видах деятельности.
<i>Целевые ориентиры воспитания детей на этапе завершения освоения программы в части, формируемой участниками образовательных отношений полностью соответствуют полностью соответствует обязательной части.</i>		

2.2.2. СОДЕРЖАТЕЛЬНЫЙ РАЗДЕЛ РПВ

Уклад ДОО:

Цель и смысл деятельности ДОО, её миссия	Цель деятельности: способствовать позитивной социализации и самоопределению ребёнка как будущего гражданина посредством
--	---

	<p>объединения имеющихся ресурсов.</p> <p>Смысл деятельности:</p> <p>Миссия: создание сообщества единомышленников на основе партнёрского взаимодействия между участниками образовательных отношений с учётом ценностей Российского государства.</p>
<p>Принципы жизни и воспитания в ДОО</p>	<ul style="list-style-type: none"> - Принцип гуманизма: приоритет жизни и здоровья человека, прав и свобод личности, свободного развития личности; воспитание взаимоуважения, трудолюбия, гражданственности, патриотизма, ответственности, правовой культуры, бережного отношения к природе и окружающей среде, рационального природопользования; - Принцип ценностного единства и совместности: единство ценностей и смыслов воспитания, разделяемых всеми участниками образовательных отношений, содействие, сотворчество и сопереживание, взаимопонимание и взаимное уважение; - Принцип общего культурного образования: Воспитание основывается на культуре и традициях России, включая культурные особенности региона; - Принцип следования нравственному примеру: пример как метод воспитания позволяет расширить нравственный опыт ребенка, побудить его к открытому внутреннему диалогу, пробудить в нем нравственную рефлексию, обеспечить возможность выбора при построении собственной системы ценностных отношений, продемонстрировать ребенку реальную возможность следования идеалу в

	<p>жизни;</p> <ul style="list-style-type: none"> - Принцип безопасной жизнедеятельности: защищенность важных интересов личности от внутренних и внешних угроз, воспитание через призму безопасности и безопасного поведения; - Принцип совместной деятельности ребенка и взрослого: значимость совместной деятельности взрослого и ребенка на основе приобщения к культурным ценностям и их освоения; - Принцип инклюзивности: организация образовательного процесса, при котором все дети, независимо от их физических, психических, интеллектуальных, культурно-этнических, языковых и иных особенностей, включены в общую систему образования. Данные принципы реализуются в укладе ДОО.
<p>Образ ДОО, её особенности, символика, внешний имидж</p> 	<p>Символика:</p> <p>Ладонь - это образовательная среда взаимодействия всех субъектов воспитательного процесса: родителей, детей, воспитателей, педагогов-специалистов.</p> <p>Птички (разноцветные)- дети.</p> <p>Зелёный – (рост, здоровье) – ЗОЖ</p> <p>Желто-оранжевый – (цвет оптимизма)- трудовое направление.</p> <p>Синий—духовно-нравственные ценности</p> <p>Голубой- (цвет вдохновения и творчества)- художественно-эстетическое направление.</p> <p>Красный – (мощь, энергия, память)- гражданско-патриотическое направление</p> <p>Помимо общей символика детского сада у каждой группы также имеется свое название и символика.</p> <p>Стремление родителей попасть именно в нашу ДОО только подтверждает устойчивый позитивный имидж среди других дошкольных учреждений нашего района.</p> <p>Комфортность среды образовательной организации (благоприятный социально-</p>

	<p>психологический климат в коллективе и с другими участниками образовательных отношений, целесообразная и вариативная насыщенная развивающая среда учреждения)</p>
<p>Отношение к воспитанникам, их родителям (законным представителям), сотрудникам и партнерам ДОО</p>	<p>Единство в трактовке понимания и принятия целей и ценностей воспитания между всеми субъектами воспитания (родителями, сотрудниками, партнерами ДОО и воспитанниками).</p> <p>На основе принципа дошкольного образования - признания ребенка субъектом образовательных отношений: у ребенка есть право выбора (партнера, материалов, деятельности, центров).</p> <p>Создание событий на основе детского интереса.</p> <p>Поддержка взрослыми положительного, доброжелательного отношения детей друг к другу и взаимодействия детей друг с другом в разных видах деятельности.</p> <p>Отношение к родителям строится на принципах целостного единства и сотрудничества педагогов и родителей, и приоритета семьи в воспитании, а также учета индивидуальных особенностей семей воспитанников.</p> <p>Отношение к сотрудникам строится на основе принципов открытости, кодекса профессиональной этики и доверительных отношений внутри коллектива.</p> <p>Отношения с партнерами выстраиваются на основе традиционных российских духовно-нравственных ценностей, исторических и национально-культурных традиций.</p> <p>Отношения между всеми субъектами воспитания включает в себя: создание атмосферы общей доброжелательности, позитивного эмоционального настроя, умения получать удовольствие от общения друг с другом, оказывать взаимопомощь и поддержку.</p>
<p>Ключевые правила ДОО</p>	<p>Воспитательные ценности транслируются взрослым ребёнку.</p> <p>Воспитание – взаимодействие взрослых и детей с учётом воспитательных ценностей, которые должны быть поняты и приняты ребёнком.</p> <p>Воспитательный процесс имеет стихийный характер, но вектор всегда задаётся взрослым.</p> <p>В процессе воспитания создаются условия</p>

	<p>для сплочения и объединения детей, для создания, понимания и соблюдения правил, для проявления заботы о тех, кто в ней нуждается.</p>
<p>Традиции и ритуалы, особые нормы этикета в ДОО (достигаемые ценности воспитания)</p>	<ul style="list-style-type: none"> - утренний и вечерний круг в целях позитивного вхождения в день, планирования личной и совместной деятельности на день, неделю; - «Живой коридор» - проводы выпускников детско – взрослым сообществом детского сада; - оформление музыкального зала к утренникам; - обсуждение сценария утренников с детьми старшего дошкольного возраста; - детский волонтерский отряд; - социальная акция «Возьмемся за руки, друзья»; - «Конкурс песни и строя»; - акция «Бессмертный полк»; - «Вахта памяти» (9 мая); - пресс - конференция «Вопросы первокласснику».
<p>Особенности РППС, отражающие образ и ценности ДОО</p>	<p>В ДОО создана среда для трансляции и привития воспитательных ценностей. На практике применяется технология «Голос ребёнка» и «Коридорная педагогика».</p> <p>В холле патриотического воспитания размещены символы и атрибутика РФ, народные промыслы, карта России и карта Калининского района, города Новосибирск.</p> <p>В холле экологического воспитания находится «Музей экологии», в котором размещаются выставки и познавательный материал для дошкольников.</p> <p>«Русская изба» включает в себя элементы быта русского народа, утварь, макет избы.</p> <p>Группы разделены на микро пространства, включающий в себя тот или иной центр, который наполнен автодидактической средой.</p>
<p>Социокультурный контекст, внешняя социальная и культурная</p>	<p>МБДОУ д/с № 38 находится в Калининском районе, он расположен в правобережной части</p>

<p>среда ДОО (учитывает этнокультурные, конфессиональные и региональные особенности)</p>	<p>города. С западной и юго-западной части территория соседствует с Заельцовским районом, южный угол Калининского района соприкасается с границей Центрального района. Юго-восточная часть заканчивается железной дорогой, которая и отделяет Калининский район от Дзержинского. Микрорайон был построен для сотрудников Новосибирского завода химических концентратов, завода «Север». Контингент родителей: рабочие, служащие, самозанятые. Преимущественно славяне,</p>
--	--

Воспитывающая среда ДОО

<p>Условия для формирования эмоционально-ценностного отношения ребёнка к окружающему миру, другим людям, себе</p>	<ul style="list-style-type: none"> - Распределение обязанностей в группе, знакомство с образами дружбы в фольклоре и детской литературе, примерами сотрудничества и взаимопомощи людей в различных видах деятельности. - Проявление милосердия и заботы о младших и слабых членах группы. - Анализ поступков самих детей в группе в различных ситуациях. - Воспитание навыков, необходимых для жизни в обществе: эмпатии (сопереживания), коммуникабельности, заботы, ответственности, сотрудничества, умения договариваться, умения соблюдать правила. - Развитие способности поставить себя на место другого как проявление личностной зрелости и преодоление детского эгоизма.
<p>Условия для обретения ребёнком первичного опыта деятельности и поступка в соответствии с традиционными ценностями российского общества</p>	<p>Воспитание морально-волевых качеств (честности, решительности, смелости, настойчивости и др.).</p> <p>Поддержание у детей желания помогать малышам безопасно вести себя в помещении и на прогулке, бережно относиться к ним.</p> <p>Воспитание привычки к доступному для ребенка напряжению физических, умственных и нравственных сил для решения трудовой задачи.</p>

	Приучение ребенка к поддержанию элементарного порядка в окружающей обстановке, поощрение трудолюбия при выполнении поручений и в самостоятельной деятельности.
Условия для становления самостоятельности, инициативности и творческого взаимодействия в разных детско-взрослых и детско-детских общностях, включая разновозрастное детское сообщество	<p>Поощрение проявления ребенком самостоятельности, позиции «Я сам!».</p> <p>Посильное участие детей в ситуациях самообслуживания. Поддержание стремления к самостоятельности в самообслуживании, в быту, в игре, в продуктивных видах деятельности.</p> <p>Воспитание навыков организации своей работы, формирование элементарных навыков планирования.</p> <p>Выбор детьми партнёров по игре, видов деятельности, центров.</p>

Общности ДОО

В ДОО выделяются следующие общности:

- Педагог - дети,
- Родители (законные представители) - ребёнок (дети),
- Педагог - родители (законные представители).
- Дети-дети
- Педагог-педагог
- Родители (законные представители) – родители (законные представители)

Ценности и цели:

профессионального сообщества	профессионально-родительского сообщества	детско-взрослого сообщества
<p>Ценность детства и каждого ребенка как личности.</p> <p>Цели: создание условий для раскрытия личностного потенциала ребенка.</p>	<p>Ценность принятия и уважения.</p> <p>Цель: вовлечение родителей в процесс воспитания ребенка.</p>	<p>Ценности доверия, дружбы, ответственности и заботы.</p> <p>Цель: равноправие и партнерство взрослого и ребенка.</p>

Особенности организации всех общностей и их роль в процессе воспитания детей:

Профессиональная общность – это устойчивая система связей и отношений между людьми, единство целей и задач воспитания, реализуемое всеми сотрудниками ДОО. Сами участники общности разделяют те ценности, которые заложены в основу Программы. Основой эффективности такой общности является рефлексия собственной профессиональной деятельности.

Воспитатель, а также другие сотрудники:

- являются примером в формировании полноценных и сформированных ценностных ориентиров, норм общения и поведения;

- мотивируют детей к общению друг с другом, поощряют даже самые незначительные стремления к общению и взаимодействию;

- поощряют детскую дружбу, стараются, чтобы дружба между отдельными детьми внутри группы сверстников принимала общественную направленность;

- заботятся о том, чтобы дети непрерывно приобретали опыт общения на основе чувства доброжелательности;

- содействуют проявлению детьми заботы об окружающих, учат проявлять чуткость к сверстникам, побуждают детей сопереживать, беспокоиться, проявлять внимание к заболевшему товарищу;

- воспитывают в детях такие качества личности, которые помогают влиться в общество сверстников (организованность, общительность, отзывчивость, щедрость, доброжелательность и пр.);

- учат детей совместной деятельности, насыщают их жизнь событиями, которые сплачивали бы и объединяли ребят;

- воспитывают в детях чувство ответственности перед группой за свое поведение.

Профессионально-родительская общность включает сотрудников ДОО и всех взрослых членов семей воспитанников, которых связывают не только

общие ценности, цели развития и воспитания детей, но и уважение друг к другу.

Основная задача – объединение усилий по воспитанию ребенка в семье и в ДОО. Зачастую поведение ребенка сильно различается дома и в ДОО. Без совместного обсуждения воспитывающими взрослыми особенностей ребенка невозможно выявление и в дальнейшем создание условий, которые необходимы для его оптимального и полноценного развития и воспитания.

Детско-взрослая общность.

Для общности характерно содействие друг другу, сотворчество и сопереживание, взаимопонимание и взаимное уважение, отношение к ребенку как к полноправному человеку, наличие общих симпатий, ценностей и смыслов у всех участников общности.

Детско-взрослая общность является источником и механизмом воспитания ребенка. Находясь в общности, ребенок сначала приобщается к тем правилам и нормам, которые вносят взрослые в общность, а затем эти нормы усваиваются ребенком и становятся его собственными.

Общность строится и задается системой связей и отношений ее участников. В каждом возрасте и каждом случае она будет обладать своей спецификой в зависимости от решаемых воспитательных задач.

Особенности обеспечения возможности разновозрастного взаимодействия детей:

Одним из видов детских общностей являются разновозрастные детские общности. В ДОО обеспечена возможность взаимодействия ребенка, как со старшими, так и с младшими детьми на прогулке, во время общих мероприятий и праздников, на выездах за территорию детского сада, на экскурсиях.

Это обеспечивает помимо подражания и приобретения нового опыта послушания, опыт следования общим для всех правилам, нормам поведения и традициям. Кроме этого, для старших детей отношения с младшими – это

д/с № 38 д/с № 38 д/с № 38
возможность стать авторитетом и образцом для подражания, а также пространство для воспитания заботы и ответственности.

Задачи воспитания ДОО

Интегрированы в каждую образовательную область и отражены в п 2.1 Программы.

Взаимодействие с родителями (законными представителями)

Взаимодействие с родителями (законными представителями) детей дошкольного возраста строится на принципах ценностного единства и сотрудничества всех субъектов социокультурного окружения ДОО.

Для реализации РПВ используются формы сотрудничества с семьями воспитанников, описанные в п. 2.5 Программы.

События ДОО

проекты воспитательной направленности; праздники; общие дела;

ритмы жизни (утренний и вечерний круг, прогулка);

режимные моменты (прием пищи, подготовка ко сну и прочее);

свободная игра;

свободная деятельность детей.

Совместная деятельность в образовательных ситуациях

К основным видам организации совместной деятельности в образовательных ситуациях в ДОО относятся:

ситуативная беседа, рассказ, советы, вопросы, ситуативные кейсы;

социальное моделирование, воспитывающая (проблемная) ситуация, составление рассказов из личного опыта;

чтение художественной литературы с последующим обсуждением и выводами, сочинение рассказов (с неоконченным концом), историй, сказок, заучивание и чтение стихов наизусть;

разучивание и исполнение песен, театрализация, драматизация, этюды-инсценировки;

рассматривание и обсуждение картин и книжных иллюстраций,

просмотр видеороликов, презентаций, мультфильмов;

организация выставок (книг, репродукций картин, тематических или авторских, детских поделок и тому подобное),

экскурсии (в музей, в общеобразовательную организацию и тому подобное), посещение спектаклей, выставок;

игровые методы (игровая роль, игровая ситуация, игровое действие и другие); демонстрация собственной нравственной позиции педагогом, личный пример педагога, приучение к вежливому общению, поощрение (одобрение, тактильный контакт, похвала, поощряющий взгляд).

Организация предметно-пространственной среды

Реализация воспитательного потенциала предметно-пространственной среды в ДОО предусматривает совместную деятельность педагогов, обучающихся, других участников образовательных отношений по её созданию, поддержанию, использованию в воспитательном процессе:

- Знаки и символы государства, региона, населенного пункта и ДОО:
на входной группе детского сада расположен флашток с флагами Российской Федерации, Новосибирской области. В холле 2го этажа – центр патриотического воспитания с флагами, гербами Российской Федерации, Новосибирской области, Новосибирска, а также портреты Президента РФ, карта РФ, карта Калининского района, выставку народных промыслов. На спортивной площадке расположен флашток с флагом Российской Федерации.
- Компоненты среды, отражающие региональные этнографические и другие особенности социокультурных условий, в которых находится ДОО: в холле второго этажа находится музей экологии, он содержит природоведческие коллекции, интерактивные выставки с разными тематиками; в холле первого этажа находится «Русская изба»;

- Компоненты среды, отражающие экологичность, природосообразность и безопасность: «Экологическая тропа» по видовым точкам с аудиогидом; метостанция.
- Компоненты среды, обеспечивающие детям возможность общения, игры и совместной деятельности: локации для «Клубного часа», площадки для антихрупких прогулок, выставки с листом для голосования.
- Компоненты среды, отражающие ценность семьи, людей разных поколений, радость общения с семьей: фотовыставка «Моя семья», альбомы с фотографиями семей, стенды «Коллектив», «Ветераны профессии».
- Компоненты среды, обеспечивающие ребёнку возможность познавательного развития, экспериментирования, освоения новых технологий, раскрывающие красоту знаний, необходимость научного познания, формирующие научную картину мира: локации для «Клубного часа», интерактивные доски в группах, оборудование для программирования, технические конструкторы.
- Компоненты среды, обеспечивающие ребёнку возможности для укрепления здоровья, раскрывающие смысл здорового образа жизни, физической культуры и спорта: балансиры, нейроскакалки, нестандартное физкультурное оборудование, спортивное оборудование на улице, прыжковая яма, дорожка здоровья.
- Компоненты среды, предоставляющие ребёнку возможность погружения в культуру России, знакомства с особенностями традиций многонационального российского народа: локация «Русская изба», предметы народных промыслов, литературные произведения.
- Компоненты среды, обеспечивающие ребёнку возможность посильного труда, а также отражающие ценности труда в жизни

человека и государства: сменяющиеся выставки «Профессия мамы/папы», уголок дежурства, детские инструменты, алгоритмы «Ухаживаем за комнатными растениями», «Посадка на грядке», «Дежурство» (в разных локациях), доска выбора (труд детей - волонтеров).

При выборе материалов и игрушек для РППС ДОО ориентируется на продукцию отечественных и территориальных производителей.

Социальное партнерство

2.2.3 ОРГАНИЗАЦИОННЫЙ РАЗДЕЛ РПВ

Кадровое обеспечение

В ДОО приняты следующие решения по разделению функционала, связанного осуществление воспитательной деятельности:

Должность ответственного	Функция
Старший воспитатель	планирование, организация, реализация, обеспечение воспитательной деятельности; повышение квалификации педагогов ДООУ в сфере воспитания
Педагог-психолог	психолого-педагогическое сопровождение обучающихся, в том числе с ОВЗ и других категорий
Заведующий	привлечение специалистов других организаций (образовательных, социальных, правоохранительных и других) к воспитательной деятельности

Нормативно-методическое обеспечение

Для реализации РПВ в ДОО используется практическое руководство «Воспитателю о воспитании», представленное в открытом доступе в электронной форме на платформе институтвоспитания.рф



В ДОО приняты следующие управленческие решения, связанные с осуществлением воспитательной деятельности:

Содержание	Данные локального акта ДОО
Внесение изменений в должностные инструкции педагогов по вопросам воспитательной деятельности	Приказы, должностные инструкции
Договоры о сотрудничестве с социальными партнерами	Договоры и соглашения о сотрудничестве и взаимодействии
Изменения в программе развития ДОО	Приказ
Изменения в ВСОКО ДОО	Положение

Требования к условиям работы с особыми категориями детей
 ДОО готово принять любого ребёнка независимо от его особенностей (психофизиологических, социальных, психологических, этнокультурных, национальных, религиозных и других) и обеспечить ему оптимальную социальную ситуацию развития.

В ДОО созданы особые условия воспитания для отдельных категорий обучающихся, имеющих особые образовательные потребности: дети с инвалидностью, дети с ограниченными возможностями здоровья, дети с ООП:

- 1) возможность выбора деятельности, партнера и средств; учитываются особенности деятельности, средств её реализации, ограниченный объем личного опыта детей особых категорий;
- 2) формирование игры как важнейшего фактора воспитания и развития ребёнка с особыми образовательными потребностями, с учётом необходимости развития личности ребёнка, создание условий для самоопределения и социализации детей на основе социокультурных, духовно-нравственных ценностей и принятых в российском обществе правил и норм поведения;
- 3) создание воспитывающей среды, способствующей личностному развитию особой категории дошкольников, их позитивной социализации, сохранению их индивидуальности, охране и укреплению их здоровья и эмоционального благополучия;

д/с № 38 д/с № 38 д/с № 38

4) доступность воспитательных мероприятий, совместных и самостоятельных, подвижных и статичных форм активности с учётом особенностей развития и образовательных потребностей ребёнка;

5) участие семьи как необходимое условие для полноценного воспитания ребёнка дошкольного возраста с особыми образовательными потребностями.

2.3. Содержательный раздел части, формируемой участниками образовательных отношений

Программа краеведческого образования для детей дошкольного возраста Новосибирской области «Новая Сибирь – мой край родной», авторы: Данилова Е. Ю., Дружинина Н. В., Сержанова Л. Н., Солодовникова Е.В.

Содержательный раздел программы можно посмотреть по ссылке:

<p>Программа «Новая Сибирь – мой край родной»: https://cloud.mail.ru/public/YusT/vcE3VAp4G</p>	
--	---



3. ОРГАНИЗАЦИОННЫЙ РАЗДЕЛ

3.1 Организационный раздел обязательной части Программы

Организационное обеспечение образования обучающихся с ОВЗ базируется на нормативно-правовой основе, которая определяет специальные условия дошкольного образования обучающихся этой категории. Создание этих условий обеспечивает реализацию не только образовательных прав самого ребенка на получение соответствующего его возможностям образования, но и реализацию прав всех остальных обучающихся, включенных наравне с ребенком с ОВЗ в образовательное пространство.

3.1.1 Психолого-педагогические условия, обеспечивающие развитие для слабовидящих, обучающихся с пониженным зрением (амблиопией и косоглазием, функциональными расстройствами и нарушениями зрения)

Программа предполагает создание следующих психолого-педагогических условий, обеспечивающих развитие ребенка с нарушениями зрения раннего и дошкольного возраста в соответствии с его возрастными и индивидуальными возможностями и интересами:

1. Личностно-порождающее взаимодействие педагогических работников с детьми, предполагающее создание таких ситуаций, в которых каждому ребенку предоставляется возможность выбора деятельности, партнера, средств; обеспечивается опора на его личный опыт при освоении новых знаний и жизненных навыков.
2. Ориентированность педагогической оценки на относительные показатели детской успешности, то есть сравнение нынешних и предыдущих достижений ребенка, стимулирование самооценки.
3. Формирование игры как важнейшего фактора развития ребенка с нарушениями зрения.
4. Сбалансированность репродуктивной (воспроизводящей готовый

д/с № 38 д/с № 38 д/с № 38
образец) и продуктивной (производящей субъективно новый продукт) деятельности, то есть деятельности по освоению культурных форм и образцов и детской исследовательской, творческой деятельности; совместных и самостоятельных, подвижных и статичных форм активности.

5. Разработка и реализация программы индивидуального сопровождения ребенка с нарушениями зрения, а именно с сочетанными зрительными патологиями, осложняющими естественное развитие адаптационно-компенсаторных механизмов.

6. Участие семьи как необходимое условие для полноценного развития ребенка с нарушениями зрения раннего и дошкольного возраста.

7. Профессиональное развитие педагогических работников, направленное на развитие профессиональных компетентностей, в том числе коммуникативной компетентности и мастерства мотивирования ребенка, а также владения интернетом, предполагающее создание сетевого взаимодействия педагогических работников и управленцев, работающих по Программе.

д/с № 38 д/с № 38 д/с № 38
8. Основные требования к социокультурной среде развития и воспитания обучающихся с нарушениями зрения. Социокультурная среда развития и воспитания обучающихся с нарушениями зрения должна отражать:

а) владение педагогическими работниками:

специальными знаниями и умениями в области практического взаимодействия с детьми в системе координат, "зрячий - слабовидящий";
правилами культуры общения с ребенком, отражающим происходящее в условиях значительного нарушения зрения (выраженные трудности зрительного отражения в очках), суженной сенсорной сферы с опорой на слух и остаточное зрение;

умениями организации предметно-пространственной среды с

д/с № 38 д/с № 38 д/с № 38

обеспечением слабовидящему ребенку осмысленности ее зрительного восприятия, мобильности, общей и сенсорно-перцептивной активности, самостоятельности, безопасности, обогащение опыта зрительного отражения с развитием ориентировочно-поисковой, информационно- познавательной роли зрения;

умением организовывать общение и взаимодействия обучающихся в системе координат "слабовидящий - слабовидящий", "с пониженным зрением - с пониженным зрением", "зрячий - слабовидящий", "зрячий - с пониженным зрением";

коммуникативными умениями для вербальной ориентации ребенка с нарушениями зрения в предметно-пространственной среде, социально-бытовой, игровой ситуации;

методами взаимодействия с семьей обучающегося с нарушениями зрения с повышением ею адекватности в оценке возможностей ребенка;

б) позиции (установки) педагогического работника:

д/с № 38 д/с № 38 д/с № 38

принятие ребенка с нарушениями зрения, прежде всего, как ребенка, обладающего потенциалом личностного роста;

ребенок специально должен быть обучен тому, что зрячий постигает сам; стараться не занижать и не завышать требования к ребенку;

педагогический работник оказывает ребенку с нарушениями зрения адекватную практическую поддержку и помощь в деятельности, не подавляя его инициативность и самостоятельность;

разумная по степени проявления инициатива вовлечения ребенка с нарушениями зрения в разные виды детской деятельности, оставляющая за ним право реализовывать свой выбор;

своевременная корректировка собственной оценки реальных и потенциальных возможностей ребенка.

пространственной среды

Предметно-пространственная развивающая образовательная среда (далее ППРОС) в Организации обеспечивает и гарантирует:

-охрану и укрепление физического и психического здоровья и эмоционального благополучия обучающихся с ОВЗ, проявление уважения к их человеческому достоинству, чувствам и потребностям, формирование и поддержку положительной самооценки, уверенности в собственных возможностях и способностях, в том числе при взаимодействии обучающихся друг с другом и в коллективной работе;

-максимальную реализацию образовательного потенциала пространства Организации, группы и прилегающих территорий, приспособленных для реализации образовательной программы, а также материалов, оборудования и инвентаря для развития обучающихся дошкольного возраста с ОВЗ в соответствии с потребностями каждого возрастного этапа, охраны и укрепления их здоровья, возможностями учета особенностей и коррекции недостатков их развития;

-построение вариативного развивающего образования, ориентированного на возможность свободного выбора детьми материалов, видов активности, участников совместной деятельности и общения как с детьми разного возраста, так и с педагогическими работниками, а также свободу в выражении своих чувств и мыслей;

-создание условий для ежедневной трудовой деятельности и мотивации непрерывного самосовершенствования и профессионального развития педагогических работников, а также содействие в определении собственных целей, личных и профессиональных потребностей и мотивов;

-открытость дошкольного образования и вовлечение родителей (законных представителей) непосредственно в образовательную

-поддержки в деле образования и воспитания обучающихся, охране и укреплении их здоровья, а также поддержки образовательных инициатив внутри семьи;

-построение образовательной деятельности на основе взаимодействия педагогических работников с детьми, ориентированного на уважение достоинства и личности, интересы и возможности каждого ребенка и учитывающего социальную ситуацию его развития и соответствующие возрастные и индивидуальные особенности (недопустимость как искусственного ускорения, так и искусственного замедления развития обучающихся).

ППРОС МКДОУ д/с № 38 создается педагогическими работниками для развития индивидуальности каждого ребенка с учетом его возможностей, уровня активности и интересов, поддерживая формирование его индивидуальной траектории развития. Она должна строиться на основе принципа соответствия анатомо-физиологическим особенностям обучающихся (соответствие росту, массе тела, размеру руки, дающей возможность захвата предмета).

Для выполнения этой задачи ППРОС МКДОУ д/с № 38 содержит следующие центры активности:

- Центр сюжетно-ролевой игры;
- Центр логики и математики;
- Центр экспериментирования;
- Центр конструирования;
- Центр творчества;
- Центр театра и музыки;
- Центр книги;
- Центр здоровья и спорта;

- д/с № 38 д/с № 38 д/с № 38
- Центр изо-творчества;
 - Центр безопасности;
 - Центр коррекционных игр;
 - Центр подготовки руки к письму;
 - Центр красивой речи и грамоты;
 - Центр науки.

Данные центры включают:

содержательно-насыщенную и динамичную среду - включает средства обучения (в том числе технические и информационные), материалы (в том числе расходные), инвентарь, игровое, спортивное и оздоровительное оборудование, которые позволяют обеспечить игровую, познавательную, исследовательскую и творческую активность, экспериментирование с материалами, доступными детям; двигательную активность, в том числе развитие общей и тонкой моторики обучающихся с ОВЗ, участие в подвижных играх и соревнованиях; эмоциональное благополучие обучающихся во взаимодействии с предметно-пространственным окружением; игрушки должны обладать динамичными свойствами - подвижность частей, возможность собрать, разобрать, возможность комбинирования деталей; возможность самовыражения обучающихся;

трансформируемую - обеспечивает возможность изменений ППРОС в зависимости от образовательной ситуации, в том числе меняющихся интересов, мотивов и возможностей обучающихся;

полифункциональную - обеспечивает возможность разнообразного использования составляющих ППРОС (например, детской мебели, матов, мягких модулей, ширм, в том числе природных материалов) в разных видах детской активности;

доступную - обеспечивает свободный доступ обучающихся, в том числе обучающихся с ОВЗ, к играм, игрушкам, материалам, пособиям,

обеспечивающим все основные виды детской активности. Все игровые материалы подбираются с учетом уровня развития его познавательных психических процессов, стимулируют познавательную и речевую деятельность обучающегося с ОВЗ, создают необходимые условия для его самостоятельной, в том числе, речевой активности;

безопасную - все элементы ППРОС соответствуют требованиям по обеспечению надежности и безопасности их использования. При проектировании ППРОС необходимо учитывается целостность образовательного процесса в Организации, в заданных Стандартом образовательных областях: социально-коммуникативной, познавательной, речевой, художественно-эстетической и физической;

эстетичную - все элементы ППРОС привлекательны, так, игрушки не содержат ошибок в конструкции, способствуют формированию основ эстетического вкуса ребенка; приобщают его к миру искусства.

ППРОС в Организации обеспечивает условия для эмоционального благополучия обучающихся различных нозологических групп, а также для комфортной работы педагогических работников.

ППРОС рассматривается как часть образовательной среды и фактор, обогащающий развитие детей. ДОО выступает основой для разнообразной, разносторонне развивающей, содержательной и привлекательной для каждого ребенка деятельности.

ППРОС включает организованное пространство (территория ДОО, групповые комнаты, специализированные, технологические, административные и иные помещения), материалы, оборудование, электронные образовательные ресурсы и средства обучения и воспитания, охраны и укрепления здоровья детей дошкольного возраста, материалы для организации самостоятельной творческой деятельности детей. ППРОС создает возможности для учета особенностей, возможностей и интересов

д/с № 38 д/с № 38 д/с № 38
детей, коррекции недостатков их развития.

ППРОС МКДОУ д/с № 38 создается как единое пространство, все компоненты которого, как в помещении, так и вне его, согласуются между собой по содержанию, масштабу, художественному решению.

При проектировании ППРОС нужно учитывается:

местные этнопсихологические, социокультурные, культурно-исторические и природно-климатические условия, в которых находится ДОО;

возраст, уровень развития детей и особенности их деятельности, содержание образования;

задачи образовательной программы для разных возрастных групп;

возможности и потребности участников образовательной деятельности (детей и их семей, педагогов и других сотрудников ДОО, участников сетевого взаимодействия и других участников образовательной деятельности).

ППРОС ДОО должна обеспечивать условия для эмоционального благополучия детей и комфортной работы педагогических и учебно-вспомогательных сотрудников.

Для детей с ОВЗ в ДОО должна иметься специально приспособленная мебель, позволяющая заниматься разными видами деятельности, общаться и играть со сверстниками и, соответственно, в помещениях ДОО должно быть достаточно места для специального оборудования.

3.1.3 Материально-техническое обеспечение Программы, обеспеченность методическими материалами и средствами обучения и воспитания

Материально-технические условия реализации Программы обеспечивают возможность достижения обучающимися в установленных Стандартом результатов освоения основной образовательной программы

дошкольного образования.

Материально-техническая ДООУ включает в себя оборудование и материалы для обеспечения организации основного процесса (образовательная деятельность, лечебно-восстановительная и коррекционно-педагогическая работа) и вспомогательных процессов (питание, обслуживание, безопасность, содержание здания и т.п.) деятельности ДООУ.

Материально-техническое обеспечение Программы

<https://ds38nsk.edusite.ru/sveden/objects.html>




Инфраструктурный лист

<https://disk.yandex.ru/i/JSYxsz-ruMG4Mg>

Для проведения лечения и коррекции нарушения зрения в кабинете окулиста ДООУ имеются следующее оснащение:

- 1.Цветотест для исследования бинокулярного зрения ЦТ-1
2. Синоптофор
- 3.Офтальмоскоп зеркальный ОЗ-4
4. Линейки скиаскопические ЛСК-1
5. Набор пробных очковых линз и призм средний
6. Макулостимулятор «Иллюзион»
7. Осветитель таблиц для исследования остроты зрения
- 8.Фотовспышка
- 9.Компьютер с монитором
10. Аппарат «АМО-АТОС» с приставкой «Амблио-1»
11. Аппарат визуальной цветоимпульсной стимуляции (АСИР)
12. Аппарат лазерный офтальмотерапевтический «СПЕКЛ»

13. Комплекты призм: Диплоптик – Р, Диплоптик – П1, Диплоптик–П
 14. Терапевтический аппарат «ДиаДенс»
 15. ДиаДЭНС-ПКМ
 16. Выносной параорбитальный электрод «ДЭНС-ОЧКИ»
 17. Аппарат для тренировки аккомодации и глазодвигательных функций ТАК-6(«Ручеек»)
 18. Комплект для восстановления бинокулярного зрения БЗР-1 (комплект «Радуга»)
 19. Комплект для восстановления бинокулярного зрения с программой обработки БЗК-1(программа «Гамма»)
 20. Устройство микропроцессорное для определения порога электрической чувствительности и чрез кожной импульсной стимуляции элементов зрительного анализатора ЭСОМ – «КОМЕТ»
 21. УФ-бактерицидный облучатель рециркулярный «Сибэст-100»
- Обеспеченность методическими материалами и средствами воспитания и обучения представлена по ссылке.

<p>Перечень методической литературы и оснащения скомплектовано по образовательным областям и направлениям работы.</p> <p>https://disk.yandex.ru/i/JSYxsz-ruMG4Mg</p>	
УМК Психологическое сопровождение	
<p>70 развивающих заданий для дошкольников 4-5 лет / Н.Ю. Куражева, А.С.Тузаева, И.А. Козлова; под ред. Н.Ю. Куражевой.- СПб.; М. : Речь, 2019.- 64с.</p> <p>70 развивающих заданий для дошкольников 5-6лет / Н.Ю. Куражева, А.С.Тузаева, И.А. Козлова; под ред. Н.Ю. Куражевой.- СПб.; М. : Речь, 2019.- 64с.</p>	

[электронный ресурс] – режим доступа <http://www.lexed.ru/>

Региональные органы управления образованием:

Мэрия города Новосибирска Департамент образования [электронный ресурс]
– режим доступа <http://do.nios.ru/?ref=website-popularity>

Региональные информационно-образовательные ресурсы

Новосибирский институт развития образования

[электронный ресурс] – режим доступа <https://niso54.ru/>

Новосибирский институт повышения квалификации и переподготовки
работников образования

[электронный ресурс] – режим доступа <https://nipkipro.ru/info/>

СМИ образовательной направленности

Журнал «Педсовет»

[электронный ресурс] – режим доступа <http://pedsovet.org/leaders/>

Журнал «Вестник образования России»

[электронный ресурс] – режим доступа <http://www.vestniknews.ru/>

Журнал «Справочник старшего воспитателя»

[электронный ресурс] – режим доступа www.vospitatel.resob.ru

Журнал «Обруч»

[электронный ресурс] – режим доступа <https://obruch.ru/>

Электронные библиотеки, словари, энциклопедии

Русские словари. Служба русского языка

[электронный ресурс] – режим доступа <http://www.slovari.ru>

Толковые словари русского языка

[электронный ресурс] – режим доступа <http://www.sci.aha.ru/>

Портал ВСЕОБУЧ — все об образовании

[электронный ресурс] – режим доступа <http://www.edu-all.ru/>

Коллекция «Мировая художественная культура» Российского
общеобразовательного портала

[электронный ресурс] – режим доступа <http://window.edu.ru/>

3.1.4 Примерный перечень литературных, музыкальных, художественных, анимационных произведений для реализации Программы

Примерный перечень литературных, музыкальных, художественных, анимационных произведений для реализации Программы актуализируется с учётом возраста и интересов обучающихся и возможностей, обусловлены техническими средствами.

Примерный перечень литературных, музыкальных, художественных, анимационных произведений для реализации Программы

3-4 года	4-5 лет	5-6 лет	6-8 лет
			

Методическое оснащение скомплектовано по образовательным областям и направлениям работы (ПРИЛОЖЕНИЕ № 1).

3.1.5 Кадровые условия реализации

Реализация Программы обеспечивается педагогическими, руководящими и иными работниками, имеющими профессиональную подготовку, соответствующую квалификационным требованиям, установленным в Едином квалификационном справочнике должностей руководителей, специалистов и служащих, раздел "Квалификационные характеристики должностей работников образования", утвержденном приказом Министерства здравоохранения и социального развития Российской Федерации от 26 августа 2010 г. № 761н (зарегистрирован Министерством юстиции Российской Федерации 6 октября 2010 г., регистрационный № 18638) с изменениями, внесенными приказом Министерства здравоохранения и социального развития Российской Федерации от 31 мая 2011 г. № 448н (зарегистрирован Министерством юстиции Российской Федерации 1 июля 2011 г., регистрационный № 21240), в профессиональных стандартах "Педагог (педагогическая деятельность в сфере дошкольного, начального общего, основного общего, среднего общего образования) (воспитатель, учитель)", утвержденном приказом Министерства труда и социальной защиты Российской Федерации от 18 октября 2013 г. № 544н (зарегистрирован Министерством юстиции Российской Федерации 6 декабря 2013 г., регистрационный № 30550) с изменениями, внесенными

д/с № 38 д/с № 38 д/с № 38

приказами Министерства труда и социальной защиты Российской Федерации от 5 августа 2016 г. № 422н (зарегистрирован Министерством юстиции Российской Федерации 23 августа 2016 г., регистрационный № 43326), "Педагог-психолог (психолог в сфере образования)", утвержденном приказом Министерства труда и социальной защиты Российской Федерации от 24 июля 2015 г. № 514н (зарегистрирован Министерством юстиции Российской Федерации 18 августа 2015 г., регистрационный № 38575); "Специалист в области воспитания", утвержденном приказом Министерства труда и социальной защиты Российской Федерации от 10 января 2017 г. № 10н (зарегистрирован Министерством юстиции Российской Федерации 26 января 2017 г., регистрационный № 45406); "Ассистент (помощник) по оказанию технической помощи инвалидам и лицам с ограниченными возможностями здоровья", утвержденном приказом Министерства труда и социальной защиты Российской Федерации от 12 апреля 2017 г. № 351н (зарегистрирован Министерством юстиции Российской Федерации 4 мая 2017 г., регистрационный № 46612).

д/с № 38 д/с № 38 д/с № 38

Потребность в должностном составе и количестве работников разных категорий, необходимых для реализации Программы и формирование штатного расписания определяются исходя из особенностей реализуемой программы дошкольного образования, контекста её реализации, также особенностей развития детей, специфики их образовательных потребностей.

Педагогическая деятельность в МКДОУ д/с №38 осуществляется высококвалифицированными кадрами с учетом требований Профстандарта. Должностной состав и количество работников в ГБДОУ, необходимых для реализации и обеспечения реализации Программы, определяются ее целями и задачами, особенностями развития обучающихся и штатным расписанием.

Образовательную деятельность в дошкольном учреждении организуют и осуществляют:

- д/с № 38 д/с № 38 д/с № 38
- заведующий;
 - старший воспитатель;
 - 2 музыкальных руководителя;
 - 2 учителя-логопеда;
 - 2 учителя – дефектолога;
 - 2 педагога-психолога;
 - 1 тьютор;
 - 1 инструктор по физической культуре;
 - 1 инструктор по плаванию;
 - 22 воспитателя.

Анализ уровня квалификации, образования педагогических работников, а также потребности в курсах повышения квалификации делается ежегодно и отражается в плане работы МКДОУ д/с № 38 на учебный год.

д/с № 38 д/с № 38 д/с № 38

Реализация Программы обеспечивается квалифицированными педагогами, наименование должностей которых соответствует штатному расписанию и номенклатуре должностей педагогических работников организаций, осуществляющих образовательную деятельность, должностей руководителей образовательных организаций, утвержденной постановлением Правительства Российской Федерации от 21 февраля 2022 г. N 225 (Собрание законодательства Российской Федерации, 2022, N 9, ст. 1341).

Необходимым условием качественной реализации Программы является её непрерывное сопровождение педагогическими и учебно-вспомогательными работниками в течение всего времени ее реализации в дошкольном образовательном учреждении.

В целях эффективной реализации Программы дошкольное образовательное учреждение создаёт условия для профессионального развития педагогических и руководящих кадров, в том числе реализации

д/с № 38 д/с № 38 д/с № 38

права педагогов на получение дополнительного профессионального образования.

Социальное партнерство, способствующее эффективной реализации Программы.

Направление	Общественные организации, учреждения	Содержание деятельности	Основание
Образование	МДОУ СОШ № 105	Преемственность с начальным уровнем образования; Просветительская деятельность с родителями	Договор о сотрудничестве
	МБУ ДПО города Новосибирска «Городской центр образования и здоровья «Магистр»	Повышение квалификации педагогических работников.	
	НИПКипРО		
	МАУ ДПО «НИСО»		
Культура	Театры г. Новосибирска	Приобщение дошкольников к театральному искусству.	д/с № 38 д/с № 38 д/с № 38
	МАУК «Музей Новосибирска»	Знакомство с историей и культурой родного города и района.	
	МКУК г. Новосибирска «Централизованная библиотечная система Калининского района»	Воспитание читательской культуры у дошкольников, знакомство с жанрами литературы, проведение культурных мероприятий	
	МБУК ДДК имени Д.Н.Пичугина	Проведение совместных культурных мероприятий	
Спорт	ООВ «Чемпион»	Приобщение детей к здоровому образу жизни	
Медицина	ГБУЗ Новосибирской области «Городская клиническая поликлиника № 29»	Профилактические осмотры, прививки.	
	Медицинский центр «Ласточка»	Просвещение родителей на тему здоровьесбережения	
	ЧОУД «Центр образования детей, нуждающихся в психолого-педагогической и	Приобщение детей к ценности жизни и здоровья, работа с родителями детей, имеющими статус ОВЗ.	

	медико – социальной помощи «Кругозор»		
	ГАУ СО НСО "Реабилитационный центр для детей и подростков с ограниченными возможностями здоровья "Рассвет"		

3.1.6 Финансовое обеспечение

В объем финансового обеспечения реализации Программы включаются затраты на оплату труда педагогических работников с учетом специальных условий получения образования обучающимися с нарушениями зрения (слабовидящих, с амблиопией и косоглазием) (части 2, 3 статьи 99 Федерального закона от 29 декабря 2012 г. N 273-ФЗ "Об образовании в Российской Федерации" (Собрание законодательства Российской Федерации, 2012, N 59, ст. 7598; 2022, N 29, ст. 5262).

3.1.7 Режим и распорядок дня

Режим дня предусматривает рациональное чередование отрезков сна и бодрствования в соответствии с физиологическими обоснованиями, обеспечивает хорошее самочувствие и активность ребенка, предупреждает утомляемость и перевозбуждение.

Режим и распорядок дня устанавливаются с учетом требований СанПиН 1.2.3685- 21, условий реализации Программы, потребностей участников образовательных отношений.

Основными компонентами режима являются:

сон, пребывание на открытом воздухе (прогулка), образовательная деятельность, игровая деятельность и отдых по собственному выбору (самостоятельная деятельность), прием пищи, личная гигиена.

Содержание и длительность каждого компонента, а также их роль в определенные возрастные периоды закономерно изменяются, приобретая

новые характерные черты и особенности.

Режим дня должен быть гибким, однако неизменными должны оставаться время приема пищи, интервалы между приемами пищи, обеспечение необходимой длительности суточного сна, время отхода ко сну; проведение ежедневной прогулки.

При организации режима следует предусматривать оптимальное чередование самостоятельной детской деятельности и организованных форм работы с детьми, коллективных и индивидуальных игр, достаточную двигательную активность ребенка в течение дня, обеспечивать сочетание умственной и физической нагрузки. Время образовательной деятельности организуется таким образом, чтобы вначале проводились наиболее насыщенные по содержанию виды деятельности, связанные с умственной активностью детей, максимальной их произвольностью, а затем творческие виды деятельности в чередовании с музыкальной и физической активностью.

Продолжительность дневной суммарной образовательной нагрузки для детей дошкольного возраста, условия организации образовательного процесса должны соответствовать требованиям, предусмотренным СанПиН 1.2.3685-21 и СП 2.4.3648-20.

Режим питания зависит от длительности пребывания детей в дошкольном образовательном учреждении и регулируется СанПиН 2.3/2.4.3590-20.

Согласно СанПиН 1.2.3685-21 образовательное учреждение может корректировать режим дня в зависимости от типа организации и вида реализуемых образовательных программ, сезона года. Ниже приведены требования к организации образовательного процесса, режиму питания, которыми следует руководствоваться при изменении режима дня.

Согласно пункту 2.10 СП 2.4.3648-20 к организации образовательного процесса и режима дня должны соблюдаться следующие требования:

режим двигательной активности детей в течение дня организуется с учетом возрастных особенностей и состояния здоровья;

при организации образовательной деятельности предусматривается введение в режим дня физкультминуток во время занятий, гимнастики для глаз, обеспечивается контроль за осанкой, в том числе, во время письма, рисования и использования электронных средств обучения;

физкультурные, физкультурно-оздоровительные мероприятия, массовые спортивные мероприятия, туристские походы, спортивные соревнования организуются с учетом возраста, физической подготовленности и состояния здоровья детей. Образовательное учреждение обеспечивает присутствие медицинских работников на спортивных соревнованиях и на занятиях в плавательных бассейнах;

возможность проведения занятий физической культурой и спортом на открытом воздухе, а также подвижных игр, определяется по совокупности показателей метеорологических условий (температуры, относительной влажности и скорости движения воздуха) по климатическим зонам. В дождливые, ветреные и морозные дни занятия физической культурой должны проводиться в зале.

**ПРИМЕРНЫЙ РЕЖИМ ДНЯ
второй группы раннего возраста (2-3 года)**

Приём и осмотр, самостоятельная деятельность	7.00. – 8.00.
Подготовка к завтраку, завтрак	8.00. – 8.20.
Игры, подготовка к непосредственно образовательной деятельности	8.30. – 9.00.
Непосредственно образовательная деятельность (по подгруппам)	9.00. – 9.30.
Подготовка к прогулке, прогулка	9.30. – 11.20.
Возвращение с прогулки, игры	11.20. – 11.30.
Подготовка к обеду, обед	11.30. – 12.00.
Подготовка ко сну, дневной сон	12.00. – 15.00.
Постепенный подъём, воздушные, водные процедуры, игры	15.00. – 15.15.
Подготовка к полднику, полдник	15.15. – 15.25.
Непосредственно образовательная деятельность (по подгруппам)	15.25. – 16.10.
Игры, совместная и самостоятельная деятельность	16.10. – 16.30.

Подготовка к ужину, ужин	16.30. – 17.15.
Совместная и самостоятельная деятельность	17.15 – 17.45
Подготовка к прогулке, прогулка	17.45. – 18.20.
Возвращение с прогулки, игры, чтение художественной литературы	18.20. – 19.00.
Уход детей домой	19.00.

ПРИМЕРНЫЙ РЕЖИМ ДНЯ
младшей группы (3-4 года)
комбинированной направленности
(с пребыванием детей с нарушениями зрения)

Приём и осмотр, свободные игры, дежурство	7.00 – 8.00
Утренняя гимнастика	8.00 – 8.10
Подготовка к завтраку, завтрак, дежурство	8.10 – 8.40
Утренний круг	8.40 – 8.55
Подготовка к непосредственно - образовательной деятельности	8.55 – 9.00
Непосредственно - образовательная деятельность	9.00 – 10.00
Подготовка к прогулке, прогулка	10.10 – 11.40
Возвращение с прогулки, игры, занятия	11.40 – 11.50
Подготовка к обеду, обед, дежурство	11.50 – 12.30
Подготовка ко сну, чтение перед сном, дневной сон	12.30 – 15.00
Постепенный подъём, профилактические физкультурно – оздоровительные процедуры	15.00 – 15.20
Подготовка к полднику, полдник	15.20 – 15.40
Игры, кружки, занятия со специалистами	15.40 – 16.30
Подготовка к ужину, ужин	16.30 – 17.00
Вечерний круг	17.00 – 17.20
Подготовка к прогулке, прогулка	17.20 – 18.10
Игры, самостоятельная и совместная деятельность	18.10 – 19.00
Уход детей домой	19.00

ПРИМЕРНЫЙ РЕЖИМ ДНЯ
средней группы (4-5 лет)
компенсирующей направленности
(для детей с нарушениями зрения)

Приём и осмотр, свободные игры, дежурство	7.00. – 8.00.
Утренняя гимнастика	8.00 – 8.10.
Подготовка к завтраку, завтрак, дежурство	8.10. – 8.40.
Утренний круг	8.40 – 8.55.
Подготовка к непосредственно - образовательной деятельности	8.55 – 9.00.
Непосредственно - образовательная деятельность	9.00 – 10.10.
Подготовка к прогулке, прогулка	10.10 – 12.00.
Возвращение с прогулки, игры, занятия	12.00 – 12.15.
Подготовка к обеду, обед, дежурство	12.15. – 13.00.
Подготовка ко сну, чтение перед сном, дневной сон	13.00 – 15.00.
Постепенный подъём, профилактические физкультурно – оздоровительные процедуры	15.00 – 15.20.

Подготовка к полднику, полдник	15.20 – 15.40.
Игры, кружки, занятия со специалистами	15.40 – 16.30.
Подготовка к ужину, ужин	16.30 – 17.00.
Вечерний круг	17.00 – 17.20.
Подготовка к прогулке, прогулка	17.20 – 18.10.
Игры, самостоятельная и совместная деятельность, дежурство	18.10 – 19.00.
Уход детей домой	19.00.

ПРИМЕРНЫЙ РЕЖИМ ДНЯ
старшей группы (5 -6 лет)
компенсирующей направленности
(для детей с нарушениями зрения)

Приём и осмотр, свободные игры, дежурство	7.00 – 8.10.
Утренняя гимнастика	8.10 – 8.20.
Подготовка к завтраку, завтрак, дежурство	8.20 – 8.40.
Утренний круг	8.40 -8.50.
Подготовка к непосредственно - образовательной деятельности	8.50 – 9.00.
Непосредственно - образовательная деятельность	9.00 – 10.30.
Подготовка к прогулке, прогулка	10.30 – 12.20.
Возвращение с прогулки, игры, занятия	12.20 – 12.40.
Подготовка к обеду, обед, дежурство	12.40 – 13.00.
Подготовка ко сну, чтение перед сном, дневной сон	13.00 – 15.00.
Постепенный подъём, профилактические физкультурно – оздоровительные процедуры	15.00 – 15.20.
Подготовка к полднику, полдник	15.20 – 15.40.
Игры, кружки, занятия со специалистами	15.40 – 16.30.
Подготовка к ужину, ужин	16.30 – 17.10.
Вечерний круг	17.10 – 17.30.
Подготовка к прогулке, прогулка	17.30 – 18.20.
Игры, самостоятельная и совместная деятельность, дежурство	18.20 – 19.00.
Уход детей домой	19.00.

ПРИМЕРНЫЙ РЕЖИМ ДНЯ
подготовительной группы (6-7 лет)
компенсирующей направленности
(для детей с нарушениями зрения)

Приём и осмотр, свободные игры, дежурство	7.00. – 8.00.
Утренний круг	8.00 -8.20.
Утренняя гимнастика	8.20. – 8.30.
Подготовка к завтраку, завтрак, дежурство	8.30 – 8.50.
Подготовка к непосредственно - образовательной деятельности	8.50. – 9.00.
Непосредственно - образовательная деятельность	9.00. – 10.30.
Подготовка к прогулке, прогулка	10.30. – 12.10.
Возвращение с прогулки, игры, занятия	12.10. – 12.20.
Подготовка к обеду, обед, дежурство	12.30. – 13.10.
Подготовка ко сну, чтение перед сном, дневной сон	13.10. – 15.00.
Постепенный подъём, профилактические физкультурно – оздоровительные процедуры	15.00. – 15.20.

Подготовка к полднику, полдник	15.20. – 15.40.
Игры, кружки, занятия со специалистами	15.40. – 16.30.
Подготовка к ужину, ужин	16.30. – 17.00.
Вечерний круг	17.00 – 17.20.
Подготовка к прогулке, прогулка	17.20 – 18.10.
Игры, самостоятельная и совместная деятельность	18.10. – 19.00.
Уход детей домой	19.00.

3.1.8 Календарный план воспитательной работы

Календарный план воспитательной работы с учетом особенностей традиционных событий, праздников, мероприятий

Месяц	Памятная дата	Направление воспитания	Фаза воспитательной работы		
			Ознакомление	Коллективный проект	Событие
Сентябрь	01.09 День знаний	Познавательное	2 – 4 года	4 – 5 лет	6 – 7 лет
	03.09 День окончания Второй мировой войны / День солидарности в борьбе с терроризмом	Патриотическое	6-7 лет	-	-
	08.09 Международный день распространения грамотности	Познавательное	5-6 лет	6-7 лет	-
	День рождения Новосибирской области – 15-16 сентября	Познавательное, социальное	4-6 лет	-	-
	27.09 - День воспитателя и всех дошкольных работников.	Трудовое Социальное	2 – 4 года	-	4 – 7 лет
Октябрь	01.10 Международный день пожилых людей	Духовно-нравственное	-	-	4 - 7
	02.10. День рождения детского сада	Социальное	-	-	4-7
	04.10 День защиты животных	Духовно-нравственное, патриотическое	2-3	3-7	-
	05.10 День учителя	Трудовое, социальное	3-5	-	5-7

	3 воскресенье - День отца в России	Социальное Физическое и оздоровительное (досуг)	2-3	-	3-7
	20.10. День рождения Калининского района	Патриотическое	3-5	-	5-7
Ноябрь	04.11 День народного Единства	Патриотическое	5-6	6-7	-
	08.11 - День памяти погибших при исполнении служебных обязанностей сотрудников органов внутренних дел России	Патриотическое	6-7	-	-
	12.11. Синичкин день	Духовно – нравственное	2-7	-	2-7
	Последнее воскресенье ноября: День матери в России	Социальное	2-3	-	3-7
	30.11 – день Государственного герба Российской Федерации.	Патриотическое	6-7	-	-
Декабрь	03.12 - Международный день инвалидов	Духовно- нравственное	5-7	-	-
	05.12 – День добровольца (волонтера) в России	Духовно- нравственное	4-5	5-7	-
	08.12 - Международный день художника	Эстетическое	3-7	-	-
	09.12. День Героев Отечества	Патриотическое, Физическое и оздоровительное (досуг)	2-3	-	3-7
	12.12 - День Конституции Российской Федерации	Патриотическое	5-7	-	-
	31.12 Новый год	Социальное	-	-	2-7
Январь	Развлечение «Сибирские забавы»	Познавательное, физическое	-	3-7	-
	Колядки – 8 – 14 января	Патриотическое	2-3	3-7	
	17.01. День детских изобретений	Познавательное	-	5-7	-

	19 января День здоровья	Физическое и оздоровительное, социальное (досуг)	2-3	-	3-7
	27 января День снятия блокады Ленинграда	Патриотическое, духовно-нравственное	6-7	-	-
Февраль	02.02 - День разгрома советскими войсками немецко-фашистских войск в Сталинградской битве	Патриотическое	6-7	-	-
	08.02 - День российской науки	Познавательное	2-3	3-7	
	15.02 - День памяти о россиянах, исполнявших служебный долг за пределами Отечества	Патриотическое	6-7		
	21.02 - Международный день родного языка	Патриотическое	6-7		

	23.02 - День защитника Отечества.	Патриотическое, физическое и оздоровительное (праздник)	2-3	-	3-7
Март	08.03 - Международный женский день	Социальное	2-3	-	3-7
	18.03 - День воссоединения Крыма с Россией	Патриотическое, физическое и оздоровительное (досуг)	4-7	-	-
	День Красной книги Новосибирской области	Патриотическое, познавательное	2-3	4-7	-
	27.03 - Всемирный день Театра	Эстетическое	4-7	-	-
	30.03 – День Земли	Патриотическое, познавательное, эстетическое	2-3	3-7	-
Апрел	07.04 – Всемирный день Здоровья	Физическое и оздоровительное (досуг)	2-3	-	3-7
	12.04 – День космонавтики	Патриотическое, познавательное	2-3	3-5	5-7

Май	01.05 - Праздник Весны и Труда	Трудовое	2-3	-	3-7
	09.05 - День Победы	Патриотическое	2-3	3-7	3-7
	19.05 - День детских общественных организаций России	Социальное, физическое и оздоровительное (досуг)	2-3	-	3-7
	24.05 - День славянской письменности и культуры.	Патриотическое, познавательное	6-7	-	-
	31.05 – Проводы выпускников в школу	Социальное	-	2-6	6-7
Июнь	01.06 - День защиты детей	Социальное, физическое и оздоровительное (досуг)	2-3	-	3-7
	05.06 – День эколога	Патриотическое, познавательное	2-3	-	3-7
	06.06 - День русского языка	Познавательное	3-4	4-7	-
	12.06 - День России	Патриотическое	2-3	3-6	6-7
	22.06 - День памяти и скорби.	Патриотическое	6-7	-	-
	26.06. – день рождения г. Новосибирска	Патриотическое	-	-	2-7
Июль	08.07 - День семьи, любви и верности.	Социальное			
		Физическое и оздоровительное (досуг)	2-3	-	3-7
		Патриотическое, познавательное	2-3	3-7	-
Август	12.08 - День физкультурника	Физическое и оздоровительное (праздник)	2-3	-	3-7
	3 суббота августа – День бездомных животных	Духовно-нравственное	2-3	3-7	-
	22.08 - День Государственного флага Российской Федерации	Патриотическое	2-3	3-7	
	27.08 - День российского кино	Эстетическое	5-6	6-7	-

Обозначения:


курсив – мероприятия, относящиеся к ЧФУОО;

зелёный текст – мероприятия, относящиеся к вариативной части Программы воспитания.

3.2. Организационный раздел части Программы, формируемой участниками образовательных отношений

Программа краеведческого образования для детей дошкольного возраста Новосибирской области «Новая Сибирь – мой край родной», авторы: Данилова Е. Ю., Дружинина Н. В., Сержанова Л. Н., Солодовникова Е.В.

Организационный раздел программы можно посмотреть по ссылке:

<p>Программа «Новая Сибирь – мой край родной»: https://cloud.mail.ru/public/YusT/vcE3VAp4G</p>	
---	---

4. ДОПОЛНИТЕЛЬНЫЙ РАЗДЕЛ КРАТКАЯ ПРЕЗЕНТАЦИЯ ПРОГРАММЫ

Данный документ представляет образовательную программу образовательной организации, реализующей адаптированную образовательную программу дошкольного образования для слабовидящих, обучающихся с пониженным зрением (амблиопией и косоглазием, функциональными расстройствами и нарушениями зрения); для обучающихся с задержкой психического развития.

Цель реализации АОП ДО: обеспечение условий для дошкольного образования, определяемых общими и особыми потребностями обучающегося раннего и дошкольного возраста с ОВЗ, индивидуальными особенностями его развития и состояния здоровья.

АОП ДО содействует взаимопониманию и сотрудничеству между людьми, способствует реализации прав обучающихся дошкольного возраста на получение доступного и качественного образования, обеспечивает развитие способностей каждого ребенка, формирование и развитие личности ребенка в соответствии с принятыми в семье и обществе духовно-нравственными и социокультурными ценностями в целях интеллектуального, духовно-нравственного, творческого и физического развития человека, удовлетворения его образовательных потребностей и интересов.

Задачи АОП ДО:

- реализация содержания АОП ДО;
- коррекция недостатков психофизического развития обучающихся с ОВЗ;
- охрана и укрепление физического и психического здоровья обучающихся с ОВЗ, в том числе их эмоционального благополучия;
- обеспечение равных возможностей для полноценного развития ребенка с ОВЗ в период дошкольного образования независимо от места

д/с № 38 д/с № 38 д/с № 38
проживания, пола, нации, языка, социального статуса;

- создание благоприятных условий развития в соответствии с их возрастными, психофизическими и индивидуальными особенностями, развитие способностей и творческого потенциала каждого ребенка с ОВЗ как субъекта отношений с педагогическим работником, родителями (законными представителями), другими детьми;

- объединение обучения и воспитания в целостный образовательный процесс на основе духовно-нравственных и социокультурных ценностей, принятых в обществе правил и норм поведения в интересах человека, семьи, общества;

- формирование общей культуры личности обучающихся с ОВЗ, развитие их социальных, нравственных, эстетических, интеллектуальных, физических качеств, инициативности, самостоятельности и ответственности ребенка, формирование предпосылок учебной деятельности;

- формирование социокультурной среды, соответствующей психофизическим и индивидуальным особенностям развития обучающихся с ОВЗ;

- обеспечение психолого-педагогической поддержки родителей (законных представителей) и повышение их компетентности в вопросах развития, образования, реабилитации (абилитации), охраны и укрепления здоровья, обучающихся с ОВЗ;

- обеспечение преемственности целей, задач и содержания дошкольного и начального общего образования.

В соответствии со Стандартом Программа построена на следующих принципах:

1. Поддержка разнообразия детства.
2. Сохранение уникальности и самоценности детства как важного этапа в общем развитии человека.

3. Позитивная социализация ребенка.

4. Личностно-развивающий и гуманистический характер взаимодействия педагогических работников и родителей (законных представителей), педагогических и иных работников Организации) и обучающихся.

5. Содействие и сотрудничество обучающихся и педагогических работников, признание ребенка полноценным участником (субъектом) образовательных отношений.

6. Сотрудничество Организации с семьей.

7. Возрастная адекватность образования. Данный принцип предполагает подбор образовательными организациями содержания и методов дошкольного образования в соответствии с возрастными особенностями обучающихся.

Рабочая программа воспитания для образовательных организаций, реализующих адаптированные образовательные программы дошкольного образования (далее - программа воспитания), предусматривает обеспечение процесса разработки рабочей программы воспитания на основе требований Федерального закона от 29 декабря 2012 г. N 273-ФЗ "Об образовании в Российской Федерации".

Программа воспитания основана на воплощении национального воспитательного идеала, который понимается как высшая цель образования, нравственное (идеальное) представление о человеке.

В основе процесса воспитания обучающихся в Организации должны лежать конституционные и национальные ценности российского общества.

Программа воспитания является неотъемлемым компонентом АОП ДО. Структура Программы воспитания включает пояснительную записку и три раздела - целевой, содержательный и организационный, в каждом из них предусматривается обязательная часть и часть, формируемая

д/с № 38 д/с № 38 д/с № 38

участниками образовательных отношений.

С учетом образовательных потребностей детей, запросом родителей, желанием педагогов, для реализации данных задач в детском саду, на Педагогическом совете, коллективом было принято решение использовать программу «Новая Сибирь – мой край родной» авторы Данилова Е. Ю., Дружинина Н. В., Сержанова Л. Н., Солодовникова Е.В., дополняет содержание образовательной области «Социально – коммуникативного развития» и определяет содержание краеведческого образования как основы нравственно - патриотического воспитания детей 4-7 лет.

Работа с семьями воспитанников

Взаимодействие педагогов учреждения с родителями направлено на повышение педагогической культуры родителей. Задача педагогов – активизировать роль родителей в воспитании и обучении ребенка, выработать единое и адекватное понимание проблем ребенка.

Укрепление и развитие взаимодействия ДОО и семьи обеспечивают благоприятные условия жизни и воспитания ребёнка, формирование основ полноценной, гармоничной личности. Главной ценностью педагогической культуры является ребенок - его развитие, образование, воспитание, социальная защита и поддержка его достоинства и прав человека.

Основной целью работы с родителями является обеспечение взаимодействия с семьей, вовлечение родителей в образовательный процесс для формирования у них компетентной педагогической позиции по отношению к собственному ребенку.

Реализация цели обеспечивает решение следующих задач:

выработка у педагогов уважительного отношения к традициям семейного воспитания детей и признания приоритетности родительского права в вопросах воспитания ребенка;

вовлечение родителей в воспитательно-образовательный процесс;
внедрение эффективных технологий сотрудничества с родителями,
активизация их участия в жизни ДОО;
создание активной информационно-развивающей среды,
обеспечивающей единые подходы к развитию личности в семье и детском
коллективе;
повышение родительской компетентности в вопросах воспитания
и обучения детей.

д/с № 38 д/с № 38 д/с № 38

5. Нормативно-правовые документы.

Программа разработана в соответствии с:

федеральным законом от 29 декабря 2012г. № 273-ФЗ «Об образовании в Российской Федерации»;

приказом Министерства образования и науки РФ от 17.10.2013г. №1155 «Об утверждении федерального государственного образовательного стандарта дошкольного образования» (далее – ФГОС ДО);

приказом Министерства просвещения РФ от 21.01.2019 г. №31 «О внесении изменения в федеральный государственный образовательный стандарт дошкольного образования, утвержденный приказом Министерства образования и науки Российской Федерации от 17 октября 2013 г. № 1155»;

приказом Министерства просвещения Российской Федерации от 08.11.2022 №955 «О внесении изменений в некоторые приказы Министерства образования и науки РФ и Министерства просвещения РФ, касающиеся федеральных государственных образовательных стандартов общего образования и образования обучающихся с ограниченными возможностями здоровья и умственной отсталостью (интеллектуальными нарушениями)»;

приказом Министерства просвещения Российской Федерации от 25.11.2022 №1028 «Об утверждении федеральной образовательной программы дошкольного образования»; приказом Министерства просвещения Российской Федерации от 24.11.2022 №1022 «Об утверждении федеральной адаптированной образовательной программы дошкольного образования для обучающихся с ограниченными

возможностями здоровья»;

приказом Министерства просвещения РФ от 31.07.2020г. №373 «Об утверждении Порядка организации и осуществления образовательной деятельности по основным общеобразовательным программам – образовательным программам дошкольного образования»;

приказом Министерства просвещения РФ от 1 декабря 2022 г. № 1048 «О внесении изменений в Порядок организации и осуществления образовательной деятельности по основным общеобразовательным программам – образовательным программам дошкольного образования, утвержденный приказом Министерства просвещения Российской Федерации от 31 июля 2020 г. N 373»;

иными нормативно-правовыми актами Российской Федерации и города Новосибирска.

Обеспеченность методическими материалами и средствами воспитания и обучения.

Методическое оснащение скомплектовано по образовательным областям и направлениям работы.

**ОБРАЗОВАТЕЛЬНАЯ ОБЛАСТЬ
«ХУДОЖЕСТВЕННО-ЭСТЕТИЧЕСКОЕ РАЗВИТИЕ»**

Методическая литература:

1. Л.В. Куцакова [Конструирование из строительного материала. Подготовительная к школе группа.](#)
2. [Конструирование из строительного материала. Средняя группа.](#)
3. [Конструирование из строительного материала. Старшая группа.](#)
4. И.А.Лыкова «Изобразительная деятельность в детском саду». Младшая группа. Планирование, конспекты, методические рекомендации.
5. И.А.Лыкова «Изобразительная деятельность в детском саду». Средняя группа. Планирование, конспекты, методические рекомендации.
6. И.А.Лыкова. «Изобразительная деятельность в детском саду». Старшая группа.
7. И.А.Лыкова «Изобразительная деятельность в детском саду». Подготовительная группа. Планирование, конспекты, методические рекомендации.
8. Комарова Т. С. Изобразительная деятельность в детском саду. Конспекты занятий. 6-7 лет.
9. Комарова Т. С. Изобразительная деятельность в детском саду. Конспекты занятий. 4-5 лет.
10. Комарова Т. С. Изобразительная деятельность в детском саду. Конспекты занятий. От 5 до 6 лет.
11. Комарова Т. С. Изобразительная деятельность в детском саду. Конспекты занятий. 3-4 года.
12. Комарова Т. С. Изобразительная деятельность и художественный труд. Вторая младшая группа. Конспекты занятий.
13. Н.В. Шайдурова «Обучение детей дошкольного возраста рисованию животных по алгоритмическим схемам».
14. В.В. Выгонов. Оригами для малышей. 200 простейших моделей.
15. Т.С. Комарова «Детское художественное творчество» (2-7 лет).
16. Д.Н. Колдина Рисование с детьми 2-3 лет.
17. Д.Н. Колдина Рисование с детьми 3-4 лет.

- д/с № 38 д/с № 38 д/с № 38
18. Д.Н. Колдина Рисование с детьми 4-5 лет.
 19. Д.Н. [Колдина Рисование](#) с детьми [5-6 лет.](#)
 20. Д.Н. [Колдина Рисование](#) с детьми [6-7 лет.](#)
 21. Д.Н. Колдина Д. Н. Лепка с детьми 2-3 лет.
 22. Д.Н. Колдина Лепка с детьми 3-4 лет.
 23. Д.Н. Колдина Лепка с детьми 4-5 лет.
 24. Д.Н. Колдина Лепка с детьми 5-6 лет.
 25. Д.Н. Колдина Лепка с детьми 6-7 лет.
 26. Д.Н. Колдина Аппликация с детьми 6-7 лет.
 27. Д.Н. Колдина Аппликация с детьми 5-6 лет.
 28. Д.Н. Колдина Аппликация с детьми 3-4 лет.
 29. Д.Н. Колдина Аппликация с детьми 2-3 лет.
 30. Д.Н. Колдина Лепка и рисование с детьми 2-3 лет.
 31. А.А.Грибовская, М.Б.Халезова-Зацепина: Лепка в детском саду.
Конспекты занятий для детей 2-7 лет.

Наглядно-дидактические пособия

- д/с № 38 д/с № 38 д/с № 38
1. Играем в сказку. «Три поросёнка».
 2. Наглядно-дидактическое пособие. Рассказы по картинкам «Курочка Ряба»
 3. Наглядно-дидактическое пособие. Рассказы по картинкам «Репка»
 4. Наглядно-дидактическое пособие. Рассказы по картинкам «Колобок»
 5. Наглядно-дидактическое пособие. Рассказы по картинкам «Теремок»
 6. Наглядно-дидактическое пособие «Мир в картинках» Филимоновская народная игрушка.
 7. Наглядно-дидактическое пособие «Мир искусства» Животные в русской графике.
 8. Наглядное пособие. Картины из жизни диких животных. 3-7 лет.
 9. Наши чувства и эмоции. Демонстрац. материал.
 10. Светлана Вохринцева. Аппликация в детском саду и дома 3 (6-7 лет).
 11. Светлана Вохринцева. Аппликация в детском саду и дома 1 (5-6 лет).
 12. Светлана Вохринцева. Аппликация в детском саду и дома 3 (5-6 лет).
 13. Светлана Вохринцева. Аппликация в детском саду и дома 2 (5-6 лет).
 14. Светлана Вохринцева. Аппликация в детском саду и дома 3 (6-7 лет).
 15. Светлана Вохринцева. Аппликация в детском саду и дома 2 (6-7 лет).
 16. Наглядно-дидактическое пособие «Мир в картинках». «Городецкая роспись по дереву».
 17. Наглядно-дидактическое пособие «Мир в картинках». «Хохлома».

18. Наглядно-дидактическое пособие «Мир в картинках». «Полхов-Майдан».
19. Наглядно-дидактическое пособие «Мир в картинках». «Гжель».
20. Наглядно-дидактическое пособие «Мир в картинках». «Дымковская игрушка».
21. Светлана Вохринцева. Аппликация в саду и дома. Подготовительная группа. Изд. «Страна фантазий»
22. Искусство детям. Лубочные картинки.
23. Искусство детям. Тайны бумажного листа.
24. Искусство детям. Простые узоры и орнаменты.
25. Мастерилка. Оригами. Сказка из листа.
26. Мастерилка. Детская кулинария. Сказка на завтрак.
27. Мастерилка. Детская кулинария. Овощной зоопарк.
28. Мастерилка. Декоративная аппликация. Орнаменты из листочков. И. А. Лыкова, Л. Грушина.
29. Мастерилка. Коллаж из листьев. Листопад в ладошках. И. А. Лыкова.
30. Мастерилка. Аранжировки из природного материала. Детская флористика. Е.С. Покачалова.
31. Мастерилка. Детский дизайн. Открытки с любовью. Л. В. Грушина.
32. Мастерилка. Детская кулинария. Пряничный домик.
33. Мастерилка. Детский дизайн. Открытки с сюрпризом.
34. Мастерилка. Азбука лепки. Мы лужок лепили.
35. Мастерилка. Азбука лепки. Пластилиновый ёжик.
36. Мастерилка. Сюжетная аппликация. Сказки листочков.
37. Мастерилка. Лепим изразцы. Горячие картины.
38. Мастерилка. Азбука самоделок. Рождественский веник.
39. Мастерилка. Детская кулинария. Сахарные фигурки.
40. Мастерилка. Вкусная скульптура. Сказочный марципан.
41. Мастерилка. Аппликация из бумаги. Рваное ухо, бумажный хвост.
42. Мастерилка. Азбука аппликации. Бумажный лужок.
43. Мастерилка. Детский дизайн. Подарки от курочки рябы.
44. Мастерилка. Ах, белый пароход.
45. Папка дошкольника. «Нарисуй по образцу».
46. Карточки для занятий в детском саду и дома. Расскажите детям о музеях и выставках Москвы. 3-7 лет.
47. И.А. Лыкова. Шаг за шагом. Лепка из пластилина. «Цирк». (5-8 лет).

- 48.И.А. Лыкова. Шаг за шагом. Лепка из пластилина. «Динозавры». (5-8 лет).
- 49.И.А. Лыкова. Шаг за шагом. Лепка из пластилина. «Букашки на лугу». (5-8 лет).
- 50.И.А. Лыкова. Шаг за шагом. Лепка из пластилина. «Море». (5-8 лет).
- 51.И.А. Лыкова. Шаг за шагом. Рисование красками. (5-8 лет).
- 52.И.А. Лыкова. Шаг за шагом. Рисование красками. (5-8 лет) Игрушки.
53. И.А. Лыкова. Шаг за шагом. Лепка из пластилина. Сказка. (5-8 лет).
- 54.И.А. Лыкова. Шаг за шагом. Рисование красками. Природа. (5-8 лет)
- 55.И.А. Лыкова. Шаг за шагом. Аппликация из бумаги. Насекомые. (5-8 лет).
- 56.И.А. Лыкова. Шаг за шагом. Лепка из пластилина. (5-8 лет).
- 57.Наглядно-дидактическое пособие «Мир искусства» 4-7 лет. «Натюрморт»
- 58.И.А. Лыкова. Шаг за шагом. Рисование красками. Зоопарк. (5-8 лет).
- 59.И.А. Лыкова. Шаг за шагом. Рисование красками. Море. (5-8 лет.)
- 60.И.А. Лыкова. Шаг за шагом. Аппликация из бумаги. Зоопарк. (5-8 лет).
- 61.И.А. Лыкова. Шаг за шагом. Лепка из пластилина. Кто гуляет во дворе. (5-8 лет).
- 62.И.А. Лыкова. Шаг за шагом. Аппликация из бумаги. Лес. (5-8 лет).
- 63.И.А. Лыкова. Шаг за шагом. Лепка. Космос. (5-8 лет).
- 64.И.А. Лыкова. Шаг за шагом. Лепка из пластилина. Цветы на лугу. (5-8 лет)
65. Наглядно-дидактическое пособие «Мир искусства» (4-7 лет). «Животные в русской графике».
66. Искусство детям. Вырезаем из бумаги.
67. Картотека портретов художников. Краткие биографии художников, иллюстрировавших сказки и книги для детей.
68. Оснащение ПП ДОУ. Выпуск 39. «Удивительный мир театра».
69. И.А.Лыкова. Мастер –классы для детей и взрослых. «Цветные ладошки. Где живут веснушки?».
70. И.А.Лыкова. Лепим игрушки. Лепка из пластилина.
71. И.А.Лыкова. мастер – классы «Шаг за шагом». «Мои цветы».
72. С.Вохринцева. Учимся рисовать «Гжель - 1». Демонстрационный материал.
73. С.Вохринцева. Учимся рисовать «Хохломская роспись - 1». Демонстрационный материал.
74. С.Вохринцева. Учимся рисовать «Городецкая роспись - 1». Демонстрационный материал.

д/с № 38 д/с № 38 д/с № 38

75. С.Вохринцева. Учимся рисовать «Полх-Майдановская роспись - 1».

Демонстрационный материал.

76. Г.Н.Давыдова. Детский дизайн – 2. Поделки из бросового материала.

Занятия с детьми старшего дошкольного возраста.

77. Г.Н.Давыдова. Пластилинография. Выпуск 2.

78. Г.Н.Давыдова. Детский дизайн. Пластилинография.

79. О.Сухаревская. Внимание дети! Оригами для самих маленьких.

ОБРАЗОВАТЕЛЬНАЯ ОБЛАСТЬ «РЕЧЕВОЕ РАЗВИТИЕ»

Методическая литература:

1. В.В. Гербова Развитие речи в детском саду. Конспекты занятий с детьми 2-3 года/.

2. В.В. Гербова Развитие речи в детском саду. Конспекты занятий с детьми 3-4 года/.

3. В.В. Гербова Развитие речи в детском саду с детьми 4-5 лет. Конспекты занятий.

4. В.В. Гербова Развитие речи в детском саду. Конспекты занятий с детьми 5-6 лет.

5. В.В. Гербова Развитие речи в детском саду. Конспекты занятий с детьми 6-7 лет.

6. О.С.Ушакова. Развитие речи детей 5-7 лет. Программа, конспекты занятий, методические рекомендации.

7. О.С.Ушакова. Развитие речи детей 3-5 лет. Программа, конспекты занятий, методические рекомендации.

8. Ушакова Развитие речи детей 6-7 лет. Подготовительная к школе группа.

9. О.С. Ушакова Развитие речи детей 5-6 лет.

10. О.С. Ушакова Развитие речи детей 4-5 лет.

11. О.С. Ушакова Развитие речи детей 3-4 лет.

12. О.С.Ушакова Ознакомление дошкольников с литературой и развитие речи.

13. И.А. Морозова, М.А. Пушкарева. Книга КРО развития речевого восприятия у детей 6+ «Подготовка детей к обучению грамоте. Конспекты занятий.

14. Л.Н. Вахрушева «Познавательные сказки для детей 4-7 лет».

15. Катерина Нефёдова «Дом, какой он?» (Знакомство с окр. миром, развитие речи).

16. Т.А.Шорыгина «Беседы о детях –героях великой отечественной войны».

17. Т.А.Шорыгина «Беседы о характере и чувствах» Методические рекомендации.

18. Т.А.Шорыгина «Беседы о правах ребёнка».

19. Т.А.Шорыгина «Беседы о пространстве и времени».

20. А. Шорыгина «Птицы, какие они?».
21. Катерина Нефёдова «Посуда и столовые принадлежности, какие они?».
22. Т.А. Шорыгина «Грибы, какие они?».
23. Козина И.В., Л.В. Лебедева, Журавлева Н.Н. Лексические темы по развитию речи детей дошкольного возраста. Подготовительная группа. Методическое пособие.
24. Л.В.Лебедева, Козина И.В. Обучение дошкольников пересказу. Старшая группа.
25. Л.В.Лебедева, Козина И.В. Обучение дошкольников пересказу. Средняя группа.
26. Л.В.Лебедева, Козина И.В. Обучение дошкольников пересказу. Подготовительная группа.

Наглядно-дидактические пособия

1. Играем в сказку. Три поросёнка.
2. Демонстрационный материал. Пословицы и поговорки.
3. Наглядно-дидактическое пособие «Кем быть?».
4. Наглядно-дидактическое пособие. Рассказы по картинкам «Курочка Ряба».
5. Наглядно-дидактическое пособие. Рассказы по картинкам «Репка».
6. Наглядно-дидактическое пособие. Рассказы по картинкам «Колобок».
7. Наглядно-дидактическое пособие. Рассказы по картинкам «Теремок».
8. Наглядно-дидактическое пособие. Рассказы по картинкам «Родная природа».
9. Наглядно-дидактическое пособие. Грамматика в картинках. «Многозначные слова».
10. Наглядно-дидактическое пособие. Грамматика в картинках. Словообразование.
11. Светлана Вохринцева. Домашние птицы. Дид. материал. Игра-лото.
12. Светлана Вохринцева. Лесные ягоды. Дид. материал. Игра-лото.
13. В.В. Гербова. Наглядно-дидактическое пособие. Развитие речи в детском саду. Для занятий с детьми 4-6 лет.
14. В.В. Гербова. Наглядно-дидактическое пособие. Развитие речи в детском саду. Для занятий с детьми 2-4 лет.
15. Светлана Вохринцева. Познавательное-речевое развитие детей. Осень.
16. Светлана Вохринцева. Весна. Дидактический материал + игра «лото»
17. Светлана Вохринцева. Познавательное-речевое развитие детей. «Лето».

18. Развитие связной речи. Выпуск 2. Опорные картинки для пересказа текстов.
19. Развитие связной речи. Выпуск 3. Опорные картинки для пересказа текстов.
20. Наглядно-дидактическое пособие «Рассказы по картинкам» Весна.
21. Наглядно-дидактическое пособие «Рассказы по картинкам» Мой дом.
22. Наглядно-дидактическое пособие «Рассказы по картинкам» Лето.
23. Наглядно-дидактическое пособие «Рассказы по картинкам» Осень.
24. Наглядно-дидактическое пособие «Рассказы по картинкам» Времена года.
25. Наглядно-дидактическое пособие «Рассказы по картинкам» Зимние виды спорта.
26. Л.Б. Фесюкова. Беседы по картинкам. Истории обычных вещей.
27. Л.Б. Фесюкова. Беседы по картинкам. Моя семья.
28. Н.Н. Нищева. Оснащение ПП ДОУ. Выпуск 24. Глагольный словарь. Картотека сюжетных картинок.
29. Расскажите детям о морских обитателях. Карточки для занятий в детском саду и дома.
30. Расскажите детям о садовых ягодах. Карточки для занятий в детском саду и дома.
31. Оснащение ПП ДОУ. Выпуск 25. Картотека портретов детских писателей.
32. Мир в картинках. Космос. 3-7 лет. Наглядно-дидактическое пособие.
33. ДМ к пособиям О.С. Ушаковой. Развитие речи в картинках: занятия для детей.
34. ДМ к пособиям О.С. Ушаковой. Развитие речи в картинках: животные.

Картины и плакаты:

1. НАШИ ЗИМУЮЩИЕ ПТИЦЫ.
2. ЛАСТОЧКИ.
3. ЛАСТОЧКИ.
4. СКВОРЕЦ.
5. ДЯТЕЛ.
6. ПТИЦЫ ВОРОНЬЕГО РОДА.
7. БОЖЬИ КОРОВКИ И ТЛЯ.
8. КАПУСТНИЦА.
9. ЖАБА.
10. ЖАБА.
11. УЖ И ГАДЮКА.
12. УЖ И ГАДЮКА.
13. КРОКОДИЛЫ.
14. РАЗВИТИЕ ЛЯГУШКИ.

15. ЗЕРКАЛЬНЫЙ КАРП И САЗАН.
16. КИТ.
17. ЩУКА.
18. ЩУКА И ОКУНИ.
19. ЗЕРКАЛЬНЫЙ КАРП И САЗАН.
20. КРОКОДИЛЫ.
21. КУРЫ.
22. КУРЫ.
23. КУРЫ.
24. ГУСИ И УТКИ.
25. ГУСИ И УТКИ.
26. НОВОСИБИРСК. (РИСУНОК)
27. УШАСТАЯ СОВА. ХУД. КОМАРОВ А.Н.
28. РЯБЧИКИ. ХУД. КОМАРОВ А.Н.
29. ГЛУХАРЬ. ХУД. КОМАРОВ А.Н.
30. ПЕТУХ.
31. ЛЯГУШКИ У ПРУДА.
32. ЗНАЕМ ЛИ МЫ ПТИЦ?
33. ЗНАЕМ ЛИ МЫ ПТИЦ?
34. ПОМОЩЬ ЗИМУЮЩИМ ПТИЦАМ.
35. ЧЕРЕПАХИ.
- ЗАЙЦЫ В ЗИМНЕМ САДУ.
37. ВРЕМЕНА ГОДА.
38. ВЕСНА.
39. ОСЕНЬ.
40. ДЕТЁНЫШИ ЖИВОТНЫХ.
41. КТО В ЛЕСУ ЖИВЁТ.
42. ЖИВОТНЫЕ ХОЛОДНЫХ СТРАН.
43. ЗООСАД.
44. ЗИМА.
45. КТО РЯДОМ ЖИВЁТ.
46. ЧТО МЫ ЗНАЕМ ОБ ЭТИХ ЖИВОТНЫХ.
47. ДУБРАВА.
48. ПТИЧИЙ ДВОР.
49. ФЕРМА.
50. ЛЕТО.
51. ОВОЩИ. ЧТО РАСТЁТ НА ГРЯДКАХ.
52. ФРУКТЫ.
53. ФРУКТЫ. ЧТО РАСТЁТ В МОЕМ САДУ.
54. ПОСМОТРИТЕ И СРАВНИТЕ.
55. В ЛЕСУ.
56. ПРОГУЛКИ.
57. ОДЕЖДА.
58. ЗИМА. СНЕГИРИ. ТАНЦУЮЩИЕ СНЕЖИНКИ.
59. КАРТА.
60. НАШЕ ТЕЛО.
61. ОДЕЖДА.

ОБРАЗОВАТЕЛЬНАЯ ОБЛАСТЬ
«СОЦИАЛЬНО-КОММУНИКАТИВНОЕ РАЗВИТИЕ»

Методическая литература:

1. Коломийченко Л.В., Чугаева Г.И., Югова Л.И. Занятия для детей 3-5 лет по социально-коммуникативному развитию и социальному воспитанию.
2. Коломийченко Л.В., Чугаева Г.И., Югова Л.И. Занятия для детей 5-6 лет по социально-коммуникативному развитию и социальному воспитанию.
3. Коломийченко Л.В., Чугаева Г.И., Югова Л.И. Занятия для детей 6-7 лет по социально-коммуникативному развитию и социальному воспитанию.
4. Н.Ф. Губанова «Игровая деятельность в детском саду» Для занятий с детьми 2-7 лет.
5. Н.Ф.Губанова. Игровая деятельность в детском саду. Для занятий с детьми от 2 до 7 лет.
6. Л.Н.Вахрушева. Познавательные сказки для детей 4 - 7 лет.
7. В.А.Деркунская. Педагогическое сопровождение сюжетно-ролевых игр детей 5 – 7 лет.
8. В.А.Деркунская. Педагогическое сопровождение сюжетно-ролевых игр детей 4 – 5 лет.
9. О.А.Ботякова. Этнография для дошкольников. Народы России. Обычай. Фольклор.
10. Т.Г.Кобзева. Организация деятельности детей на прогулке. Средняя группа.
11. Т.Г.Кобзева. Организация деятельности детей на прогулке. Старшая группа.
12. Т.Г.Кобзева. Организация деятельности детей на прогулке. Подготовительная группа.

Наглядно-дидактические пособия

1. С.Вохринцева. ДМ «Национальные костюмы народов России».
2. Наглядно-дидактическое пособие «Рассказы по картинкам» Защитники Отечества.
3. Наглядно-дидактическое пособие «Рассказы по картинкам» Великая Отечественная война в произведениях художников.
4. «Расскажите детям о Московском Кремле».
5. «Расскажите детям о достопримечательностях Москвы».
6. «Государственные символы России»
7. «День Победы».

**ОБРАЗОВАТЕЛЬНАЯ ОБЛАСТЬ «ПОЗНАВАТЕЛЬНОЕ РАЗВИТИЕ»
Формирование элементарных математических представлений**

Методическая литература:

1. И.А.Помораева, В.А.Позина Формирование элементарных математических представлений. Вторая младшая группа.
2. И.А.Помораева, В.А.Позина Формирование элементарных математических представлений. Средняя группа.
3. В.П. Новикова «Математика в детском саду. Младший дошкольный возраст.
4. В.П. Новикова Математика в детском саду. Сценарий занятий (4-5 лет).
5. В.П. Новикова «Математика в детском саду» Сценарий занятий (5-6 лет).
6. В.П. Новикова «Математика в детском саду» Сценарий занятий (6 -7 лет).

Наглядно-дидактические пособия:

1. Папка дошкольника. «Лабиринты».
2. Папка дошкольника. «Найди по схеме».
3. Е.В.Колесникова «Математика для детей» (4-5 лет) Демонстрационный материал.
4. Папка дошкольника. «Складываем и вычитаем».
5. Папка дошкольника. «Думай, считай, решай».
6. Папка дошкольника. «Знакомимся с клеточками».
7. Папка дошкольника. «Логика».
8. Папка дошкольника. «Посмотри и запомни».
9. Школа для дошколят «Учимся считать». (6-7 лет).
10. Папка дошкольника. «Нарисуй по образцу».
11. Школа для дошколят «Развиваем внимание». (6-7 лет).
12. Школа для дошколят «Развиваем мышление». (6-7 лет).
13. Школа для дошколят «Учимся решать задачи». (6-7 лет).
14. Серия «Математика» Вычитание (рабочая тетрадь).
15. Серия «Математика» Решаем задачи (рабочая тетрадь).
16. Тетрадь с заданиями для развития детей «Дошкольные прописи в линию» Часть 1.
17. Е.В. Колесникова «Я решаю логические задачи. Тетрадь для детей 5-7 лет.
18. Е.В. Колесникова «Геометрические фигуры» Тетрадь для детей 5-7 лет.
19. Тетрадь с заданиями для развития детей. Часть 1. Знакомимся с геометрией.

20. Тетрадь с заданиями для развития детей. Часть 2. Знакомимся с геометрией.

21. Серия «Математика» СЧЁТ (рабочая тетрадь).

22. В.П. Новикова «Математика в детском саду» демонстрационный материал 3-7 лет.

23. В.П. Новикова «Математика в детском саду» раздаточный материал 5-7 лет.

Плакаты:

1. Время.

2. Формы.

3. Цвета.

4. Часы и время.

Развитие познавательно-исследовательской деятельности

1. Н.Е. Веракса, О.Р. Галимов «Познавательно – исследовательская деятельность дошкольников» с детьми 4-7 лет.

Ознакомление с природным и социальным миром

Методическая литература:

1. Н.Г. Зеленова, Л.Е. Осипова «Мы живём в России». Гражданско-патриотическое воспитание дошкольников. Старшая группа.

2. Н.Г. Зеленова, Л.Е. Осипова «Мы живём в России». Гражданско-патриотическое воспитание дошкольников. Средняя группа.

3. Н.С. Голицына. Конспекты комплексно-тематических занятий. Средняя группа.

4. Т.Н. Вострухина, Л.А. Кондрыкинская «Знакомим с окружающим миром детей 5-7 лет.

5. О.А. Соломенникова Ознакомление с природой в детском саду. Первая младшая группа (2-3 года).

6. О.А. Соломенникова Ознакомление с природой в детском саду. Младшая группа (3-4 года).

7. О.А. Соломенникова Ознакомление с природой в детском саду. Средняя группа (4-5 лет).

8. О.А. Соломенникова Ознакомление с природой в детском саду. Старшая группа (5-6 лет).

9. О.А. Соломенникова Ознакомление с природой в детском саду. Подготовительная к школе группа (6-7 лет).

10. А. Шорыгина «Птицы, какие они?».

11. Катерина Нефёдова «Посуда и столовые принадлежности, какие они?».
12. Т.А. Шорыгина «Грибы, какие они?».
13. Катерина Нефёдова «Дом, какой он?».
14. Т.А. Шорыгина «Беседы о детях – героях великой отечественной войны».
15. Т.А. Шорыгина «Беседы о характере и чувствах» Методические рекомендации.
16. Т.А. Шорыгина «Беседы о правах ребёнка».
17. Т.А. Шорыгина «Беседы о пространстве и времени».
18. С.Н. Николаева Парциальная программа «Юный эколог». Экологическое воспитание в подготовительной группе детского сада (6-7 лет).
19. С.Н. Николаева Парциальная программа «Юный эколог». Экологическое воспитание в старшей группе детского сада (5-6 лет).
20. С.Н. Николаева Парциальная программа «Юный эколог». Экологическое воспитание в средней группе детского сада (4-5 лет).
21. С.Н. Николаева Парциальная программа «Юный эколог». Экологическое воспитание в младшей группе детского сада (3-4 лет).
22. С.Н. Николаева Парциальная программа «Юный эколог».
23. С.Н. Николаева Парциальная программа «Юный эколог». Система работы в подготовительной группе детского сада (6-7 лет).
24. С.Н. Николаева Парциальная программа «Юный эколог». Система работы в старшей группе детского сада (5-6 лет).
25. С.Н. Николаева Парциальная программа «Юный эколог». Система работы в средней группе детского сада (4-5 лет).
26. С.Н. Николаева Парциальная программа «Юный эколог». Система работы в младшей группе детского сада (3-4 лет).
27. Н.М. Зубкова «Воз и маленькая тележка чудес». Опыты и эксперименты для детей 3-7 лет.
28. О.А. Соломенникова «Ознакомление с природой в детском саду. Подготовительная группа (6-7 лет).
29. О.А. Соломенникова «Ознакомление с природой в детском саду. Старшая группа (5-6 лет).
30. О.А. Соломенникова «Ознакомление с природой в детском саду. Средняя группа (4-5 лет).
31. О.А. Соломенникова «Ознакомление с природой в детском саду. Младшая группа (3-4 лет).

32. Т.Г. Кобзева «Организация деятельности детей на прогулке». Средняя группа.

33. Т.Г.Кобзева «Организация деятельности детей на прогулке». Старшая группа.

34. Т.Г.Кобзева «Организация деятельности детей на прогулке». Подготовительная группа.

35. О.В. Дыбина Ознакомление с предметным и социальным окружением. Старшая группа.

36. О.В. Дыбина Ознакомление с предметным и социальным окружением. Подготовительная к школе группа.

37. О.В. Дыбина Ознакомление с предметным и социальным окружением. Средняя группа.

38. О.В. Дыбина Ознакомление с предметным и социальным окружением. Младшая группа.

39. О.В. Дыбина «Рукотворный мир» Игры-занятия для дошкольников.

40. О.В. Дыбина «Из чего сделаны предметы». Игры-занятия для дошкольников.

41. О.В. Дыбина «Творим, изменяем, преобразуем» Игры-занятия для дошкольников.

42. О.В. Дыбина «Неизведанно рядом». опыты и эксперименты для дошкольников.

43. О.В. Дыбина «Что было до...». Игры – путешествия в прошлое предметов для дошкольников.

Наглядно-дидактические пособия

1. О. Воронкевич Добро пожаловать в экологию! Дид. материал. Старшая группа. Коллажи, мнемотаблицы, модели, пиктограммы. (5-6 лет)

2. О. Воронкевич Добро пожаловать в экологию! Средняя группа. (4-5 лет)

3. Светлана Вохринцева. Окружающий мир. «Съедобные грибы».

4. Светлана Вохринцева. Окружающий мир. «Комнатные растения».

5. Светлана Вохринцева. Окружающий мир. «Цвет - желтый».

6. Светлана Вохринцева. Окружающий мир. «Ядовитые грибы».

7. Светлана Вохринцева. Окружающий мир. «Цвет - черный».

8. Светлана Вохринцева. Окружающий мир. «Цвет - коричневый».

9. Светлана Вохринцева. Окружающий мир. «Цвет - белый».

10.Светлана Вохринцева. Окружающий мир. «Цвет - голубой».

11.Светлана Вохринцева. Окружающий мир. «Цвет - зелёный».

- д/с № 38 д/с № 38 д/с № 38
12. Светлана Вохринцева. Окружающий мир. «Розовый».
 13. Светлана Вохринцева. Окружающий мир. «Фиолетовый».
 14. Светлана Вохринцева. Окружающий мир. «Оранжевый».
 15. Светлана Вохринцева. Окружающий мир. «Серый».
 16. Светлана Вохринцева. Окружающий мир. «Красный».
 17. Светлана Вохринцева. Окружающий мир. «Синий».
 18. Светлана Вохринцева. Окружающий мир. «Растения водоёмов».
 19. Светлана Вохринцева. Познавательное-речевое развитие детей «Деревья и листья».
 20. Светлана Вохринцева. Познавательное-речевое развитие детей «Осень» «Добро пожаловать в экологию!». (Раб. тетрадь)
 21. Светлана Вохринцева. Познавательное-речевое развитие детей. «Луговые цветы».
 22. Светлана Вохринцева. Познавательное-речевое развитие детей. «Живой уголок».
 23. Светлана Вохринцева. Познавательное-речевое развитие детей. «Комнатные растения».
 24. Светлана Вохринцева. Познавательное-речевое развитие детей. «Домашние птицы».
 25. Светлана Вохринцева. Социально-личностное развитие детей. «Деревня».
 26. Светлана Вохринцева. Познавательное-речевое развитие детей. «Дикие животные».
 27. Светлана Вохринцева. Познавательное-речевое развитие детей. «Лето».
 28. Светлана Вохринцева. Познавательное-речевое развитие детей. «Лето»
 29. Светлана Вохринцева. Познавательное-речевое развитие детей. «Домашние животные».
 30. Светлана Вохринцева. Познавательное-речевое развитие детей. «Игрушки»
Методическое пособие с дидактическим материалом.
 31. Светлана Вохринцева. Окружающий мир «Хищные птицы».
 32. Станислав Вохринцев. Армия России «Надёжный щит Родины».
 33. Станислав Вохринцев. Армия России «Надёжный щит Родины».
 34. Станислав Вохринцев. Армия России «Сухопутные войска».
 35. Станислав Вохринцев. Армия России «Военно-воздушные силы».
 36. Светлана Вохринцева. Познавательное-речевое развитие детей «Зима».
 37. Светлана Вохринцева. Окружающий мир «Мебель».
 38. Светлана Вохринцева. Окружающий мир «Стихийные явления природы».
 39. Светлана Вохринцева. Окружающий мир «Транспорт».

40. Светлана Вохринцева. Окружающий мир «Моя деревня».
41. Светлана Вохринцева. Окружающий мир «Перелётные птицы».
42. Светлана Вохринцева. «Домашние Птицы». Дид. материал. Игра-лото.
43. Светлана Вохринцева. «Лесные Ягоды». Дид. материал. Игра-лото
44. Светлана Вохринцева. «Одежда Для Девочек» Дид. материал.
45. Светлана Вохринцева. Окружающий мир. «Жители Океана».
46. Светлана Вохринцева. Познавательное-речевое развитие детей. «Осень».
47. Светлана Вохринцева. «Весна». Дидактический материал + игра «лото»
48. Светлана Вохринцева. Окружающий мир. «Перелётные Птицы».
49. Светлана Вохринцева. Окружающий мир. «Весна».
50. Светлана Вохринцева. Познавательное-речевое развитие детей. «Лето».
51. Как наши предки открывали мир. Наглядно-дидактическое пособие для детей младшего возраста.
52. Карточка предметных картинок. Выпуск 20. Часть 1. «Традиционный костюм в культуре народов России».
53. Как наши предки выращивали хлеб. Наглядно-дидактическое пособие.
54. «ГРИБЫ И ЯГОДЫ» Тематический словарь в картинках. Мир растений и грибов.
55. Как наши предки выращивали хлеб. Наглядно-дидактическое пособие.
56. ХЛЕБ. Откуда, что берётся. Наглядно-дидактическое пособие.
57. Мир вокруг нас. «Бабочки» Дид. материал.
58. Мир вокруг нас. «Лесные Животные». Дид. материал.
59. Мир вокруг нас. «Овощи». Дид. материал.
60. Познавательное-речевое развитие «Птицы разных широт» Сфера картинок.
61. Познавательное-речевое развитие «Птицы разных широт» Сфера картинок.
62. Познавательное-речевое развитие «Дикие животные» Сфера картинок.
63. Познавательное-речевое развитие «Птицы России» Сфера картинок.
64. Демонстрационный материал. «Цветы садовые».
65. Демонстрационный материал «Цветы» (луговые, лесные, полевые)
66. Наглядно-дидактическое пособие «Мир в картинках» Авиация.
67. Демонстрационный материал. «Нужные вещи».
68. Наглядно-дидактическое пособие «Мир в картинках». «Офисная техника».
69. Наглядно-дидактическое пособие «Мир в картинках». «Животные».
70. Наглядно-дидактическое пособие «Мир в картинках». «Инструменты».
71. Демонстрационный материал. «Головные уборы».
72. Демонстрационный материал. «Предметы Гигиены».

73. Демонстрационный материал. «Насекомые».
74. Демонстрационный материал. «Пословицы и поговорки».
75. Демонстрационный материал. «Транспорт».
76. Демонстрационный материал. «Мебель».
77. Демонстрационный материал. «Звери средней полосы».
78. Демонстрационный материал. «Посуда».
79. Наглядно-дидактическое пособие «Мир в картинках». «Водный транспорт».
80. Наглядно-дидактическое пособие «Мой дом» Наглядно-дидактическое пособие «Кем быть?».
81. Наглядно-дидактическое пособие «В деревне».
82. Наглядно-дидактическое пособие «Мир в картинках». «Насекомые».
83. Грибы в картинках.
84. Наглядно-дидактическое пособие «Мир в картинках» «Техника бытовая».
85. Наглядно-дидактическое пособие «Мир в картинках» рептилии и амфибии.
86. Наглядно-дидактическое пособие «Мир в картинках». «Животные средней полосы».
87. Наглядно-дидактическое пособие «Мир в картинках» «Городецкая роспись по дереву».
88. Наглядно-дидактическое пособие «Мир в картинках». «Хохлома».
89. Наглядно-дидактическое пособие «Мир в картинках». «Полхов - Майдан».
90. Наглядно-дидактическое пособие «Мир в картинках». «Гжель».
91. Наглядно-дидактическое пособие «Мир в картинках». «Спортивный инвентарь».
92. Наглядно-дидактическое пособие «Мир в картинках». «Деревья и листья».
93. Наглядно-дидактическое пособие «Мир в картинках». «Дымковская игрушка».
94. Наглядно-дидактическое пособие «Мир в картинках». «День победы».
95. Демонстрационный материал. «Первоцветы».
96. Демонстрационный материал. «Космос».
97. Демонстрационный материал. «Деревья».
98. Демонстрационный материал. «Зимующие и кочующие птицы».
99. Демонстрационный материал. «Обувь».
100. Демонстрационный материал. «Одежда».
101. Демонстрационный материал. «Инструменты».

102. Демонстрационный материал. «Игрушки».
103. Знакомство с конституцией России. Иллюстративно-дидактический материал.
104. Книголюб. Демонстрационный материал. «Овощи».
105. Книголюб. Демонстрационный материал. «Дикие животные и их детёныши».
106. Книголюб. Демонстрационный материал. «Ягоды».
107. Наглядно-дидактическое пособие «Мир в картинках». «Морские обитатели».
108. Наглядно-дидактическое пособие «Мир в картинках». «Животные жарких стран».
109. Наглядно-дидактическое пособие «Мир в картинках». «Собаки друзья и помощники».
110. Наглядно-дидактическое пособие «Мир в картинках». «Птицы».
111. Книголюб. Демонстрационный материал. «Домашние птицы и их птенцы».
112. Наглядно-дидактическое пособие «Мир в картинках». «В горах».
113. Наглядно-дидактическое пособие «Мир в картинках». «Животные. Домашние питомцы».
114. «Народы России и ближнего зарубежья». Демон. материал.
115. «Продукты питания». Демонстрационный материал. «Ранок» Наглядные пособия.
116. Наглядно-дидактическое пособие «Мир в картинках». «Посуда».
117. Наглядно-дидактическое пособие «Мир в картинках». «Филимоновская народная игрушка».
118. «Как наши предки открывали мир». Наглядно-дидактическое пособие для детей младшего возраста.
119. Л.П. Ушакова «Патриотическое воспитание детей дошкольного возраста. Ознакомление с событиями Великой Отечественной войны».
120. Наглядно-дидактическое пособие «Мир в картинках» «Ягоды садовые».
121. Наглядно-дидактическое пособие «Мир в картинках». «Ягоды лесные».

Плакаты и картины

1. НАШИ ЗИМУЮЩИЕ ПТИЦЫ.
2. ЛАСТОЧКИ.
3. ЛАСТОЧКИ.
4. СКВОРЕЦ.
5. ДЯТЕЛ.
6. ПТИЦЫ ВОРОНЬЕГО РОДА.

7. БОЖЬИ КОРОВКИ И ТЛЯ.
8. КАПУСТНИЦА.
9. ЖАБА.
10. ЖАБА.
11. УЖ И ГАДЮКА.
12. УЖ И ГАДЮКА.
13. КРОКОДИЛЫ.
14. РАЗВИТИЕ ЛЯГУШКИ.
15. ЗЕРКАЛЬНЫЙ КАРП И САЗАН.
16. КИТ.
17. ЩУКА.
18. ЩУКА И ОКУНИ.
19. ЗЕРКАЛЬНЫЙ КАРП И САЗАН.
20. КРОКОДИЛЫ.
21. КУРЫ.
22. КУРЫ.
23. КУРЫ.
24. ГУСИ И УТКИ.
25. ГУСИ И УТКИ.
26. НОВОСИБИРСК. (рисунок)
27. УШАСТАЯ СОВА. Худ. Комаров А.Н.
28. РЯБЧИКИ. Худ. Комаров А.Н.
29. ГЛУХАРЬ. Худ. Комаров А.Н.
30. ПЕТУХ.
31. ЛЯГУШКИ У ПРУДА.
32. ЗНАЕМ ЛИ МЫ ПТИЦ?
33. ПОМОЩЬ ЗИМУЮЩИМ ПТИЦАМ.
35. ЧЕРЕПАХИ.
36. ЗАЙЦЫ В ЗИМНЕМ ЛЕСУ.

Плакаты

1. ОСЕНЬ.
1. ДЕТЁНЫШИ ЖИВОТНЫХ.
2. КТО В ЛЕСУ ЖИВЁТ.
3. ЖИВОТНЫЕ ХОЛОДНЫХ СТРАН.
4. ЗООСАД.
5. ЗИМА.
6. МОЙ КРЕМЛЬ.
7. КТО РЯДОМ ЖИВЁТ.
8. ЧТО МЫ ЗНАЕМ ОБ ЭТИХ ЖИВОТНЫХ.
9. ДУБРАВА.
10. ПТИЧИЙ ДВОР.
11. ФЕРМА.
12. ЛЕТО.
13. ОВОЩИ. ЧТО РАСТЁТ НА ГРЯДКАХ.
14. ФРУКТЫ.
15. ФРУКТЫ. ЧТО РАСТЁТ В МОЕМ САДУ.

- д/с № 38 д/с № 38 д/с № 38
16. ПОСМОТРИТЕ И СРАВНИТЕ.
 17. В ЛЕСУ.
 18. ПРОГУЛКИ.
 19. ОДЕЖДА.
 20. ЗИМА. СНЕГИРИ. ТАНЦУЮЩИЕ СНЕЖИНКИ.
 21. КАРТА.
 22. НАШЕ ТЕЛО.
 23. ОДЕЖДА.

Картины по теме: «Домашние животные»

1. КОРОВА С ТЕЛЁНКОМ.
2. ОВЦЫ С ЯГНЯТАМИ.
3. СОБАКА СО ЩЕНКОМ.
4. СВИНЬЯ С ПОРОСЯТАМИ.
5. ЛОШАДЬ С ЖЕРЕБЁНКОМ.
6. КРОЛИКИ.
7. СОБАКА СО ЩЕНКАМИ.
8. ОЛЕНИ.
9. ВЕРБЛЮД.
10. КОШКА С КОТЯТАМИ.
11. КОЗА С КОЗЛЯТАМИ.
12. ЛОШАДЬ С ЖЕРЕБЁНКОМ.
13. КОШКА С КОТЯТАМИ.
14. РЯБИНА ПОСПЕЛА.
15. СОБАКА - НАШ ДРУГ И ПОМОЩНИК.
16. ВЫСТАВКА СОБАК.

Картины по теме: «Дикие животные»

1. ЛЕВ.
2. ОБЕЗЬЯНЫ.
3. ТИГР.
4. СЛОН.
5. ЛИСА.
6. ЕЖИ
7. ВОЛКИ.
8. БЕЛЫЙ МЕДВЕДЬ.
9. ЗАЙЦЫ.
10. БЕЛКА.
11. РОСОМАХА.
12. ЛИСА.
13. КОСУЛИ.
14. СОБОЛЬ.
15. РЫСЬ.
16. ЛЕСНЫЕ ОБИТАТЕЛИ.

- д/с № 38 д/с № 38 д/с № 38
17. ЛОСИХА С ЛОСЁНКОМ.
 18. ЛОСЬ.
 19. ТИГР.
 20. ЛОСИ В ЗИМНЕМ ЛЕСУ.
 21. МЕДВЕЖЬЯ БЕРЛОГА.
 22. БЕЛЫЕ МЕДВЕДИ ЛЕТОМ.
 23. КУПАНИЕ МЕДВЕДЕЙ.
 24. МЕДВЕДИ В ОСЕННЕМ ЛЕСУ.
 25. СЕМЬЯ БЕЛЫХ МЕДВЕДЕЙ.
 26. КРОТЫ.
 27. СЕМЬЯ ХОМЯКОВ.
 28. СЕМЬЯ ВОЛКОВ ЛЕТОМ.
 29. БЕЛКИ ОСЕНЬЮ.
 30. БЕЛКИ СТРОЯТ ГНЁЗДА.
 31. СЕМЬЯ ЛОСЕЙ ЛЕТОМ.
 32. БЕЛКИ СПАСАЮТСЯ ОТ КУНИЦЫ.
 33. МЕДВЕДИ ВЕСНОЙ.
 34. ЗАЯЦ НА ЛЕЖКЕ.
 35. ЗАЯЦ В ОСЕННЕМ ЛЕСУ.
 36. ЗАЙЧИХА С ЗАЙЧАТАМИ.
 37. БЕЛКА С БЕЛЬЧАТАМИ В ЛЕТНЕМ ЛЕСУ.
 38. ВОЛЧЬЯ СТАЯ ЗИМОЙ.
 39. ЛЕСНИК СПАСАЕТ ЗАЙЦЕВ.
 40. ХОМЯКИ И СОВА.
 41. БЕЛКИ.
 42. СПЯЧКА ЕЖА.
 43. ЗИМНЯЯ ПОДКОРМКА ДЛЯ ДИКИХ ЖИВОТНЫХ.
 44. ЛИСА С ЛИСЯТАМИ.
 45. БУРЫЙ МЕДВЕДЬ.
- д/с № 38 д/с № 38 д/с № 38

**ОБРАЗОВАТЕЛЬНАЯ ОБЛАСТЬ
«ФИЗИЧЕСКОЕ РАЗВИТИЕ»**

Методическая литература:

1. С.Н Агаджанова. Физическое развитие детей.
2. С. Ю. Федорова ФГОС Примерные планы физкультурных занятий с детьми 3-4 лет.
3. С. Ю. Федорова ФГОС Примерные планы физкультурных занятий с детьми 4-5 лет.
4. С. Ю. Федорова ФГОС Примерные планы физкультурных занятий с детьми 5-6 лет.
5. С. Ю. Федорова ФГОС Примерные планы физкультурных занятий с детьми 6-7 лет.

д/с № 38 д/с № 38 д/с № 38

6. Д. Н. Колдина Подвижные игры и упражнения с детьми 1-3 лет.
7. В.Н. Шебеко Теория и методика физического воспитания детей дошкольного возраста. Учебное пособие.

д/с № 38 д/с № 38 д/с № 38

д/с № 38 д/с № 38 д/с № 38