

муниципальное казенное дошкольное образовательное учреждение
города Новосибирска «Детский сад № 38 «Вдохновение»
630129 г. Новосибирск, ул. Рассветная, 18, телефон: 207-00-34,
е - mail: ds_38@edu54.ru; сайт: <https://ds38nsk.edusite.ru>

ПРИНЯТА
решением педагогического совета
МКДОУ д/с № 38
Протокол от «31» августа 2023г. №1

УТВЕРЖДЕНА
Заведующим МКДОУ д/с № 38
Приказ от «31» августа 2023г. №24-од

 /С.А. Скурихина/



СОГЛАСОВАНА
заседанием управляющего совета
Протокол от «21» августа 2023г. №1

**Адаптированная образовательная программа
дошкольного образования для обучающихся
с тяжёлыми нарушениями речи**
муниципального казенного дошкольного образовательного учреждения
города Новосибирска «детский сад № 38 «вдохновение»

Срок реализации программы:
01.09.2023-01.09.2028

Новосибирск 2023г.

СОДЕРЖАНИЕ

I. Целевой раздел Программы	5
Обязательная часть	
I. 1. Пояснительная записка	5
I. 1. 1. Цель и задачи реализации Программы	9
I. 1. 2. Принципы и подходы Программы	11
I. 1. 3. Значимые для разработки и реализации Программы характеристики, в том числе, характеристики особенностей развития детей дошкольного возраста	13
I. 2. Планируемые результаты.	28
I. 2. 1. Целевые ориентиры реализации Адаптированной образовательной программы для обучающихся с ТНР	28
I. 2. 1. 1. Целевые ориентиры освоения Программы детьми младшего дошкольного возраста с ТНР.	28
I. 2. 1. 2. Целевые ориентиры освоения Программы детьми среднего дошкольного возраста с ТНР.	31
I. 2. 1. 3. Целевые ориентиры на этапе завершения освоения Программы.	33
I. 3. Развивающее оценивание качества образовательной деятельности по Программе	36
I. 4. Часть, формируемая участниками образовательных отношений	44
II. СОДЕРЖАТЕЛЬНЫЙ РАЗДЕЛ	45
Обязательная часть	
II. 1. Описание образовательной деятельности обучающихся с ТНР в соответствии с направлениями развития ребенка, представленными в пяти образовательных областях	45
II. 1. 1. Образовательная деятельность с детьми младшего дошкольного возраста	50
II. 1. 1. 1. Социально-коммуникативное развитие	50
II. 1. 1. 2. Познавательное развитие	60
II. 1. 1. 3. Речевое развитие	65
II. 1. 1. 4. Художественно-эстетическое развитие	67
II. 1. 1. 5. Физическое развитие	69
II. 1. 2. Образовательная деятельность с детьми среднего дошкольного возраста	70
II. 1. 2. 1. Социально-коммуникативное развитие	70
II. 1. 2. 2. Познавательное развитие	81
II. 1. 2. 3. Речевое развитие	85
II. 1. 2. 4. Художественно-эстетическое развитие	87

муниципальное казенное дошкольное образовательное учреждение
города Новосибирска «Детский сад № 38 «Вдохновение»
630129 г. Новосибирск, ул. Рассветная, 18, телефон: 207-00-34,
е - mail: ds_38@edu54.ru; сайт: <https://ds38nsk.edusite.ru>

ПРИНЯТА
решением педагогического совета
МКДОУ д/с № 38
Протокол от «31» августа 2023г. №1

УТВЕРЖДЕНА
Заведующим МКДОУ д/с № 38
Приказ от «31» августа 2023г. №24-од

 /С.А. Скурихина/



СОГЛАСОВАНА
заседанием управляющего совета
Протокол от «21» августа 2023г. №1

**Адаптированная образовательная программа
дошкольного образования для обучающихся
с тяжёлыми нарушениями речи
муниципального казенного дошкольного образовательного учреждения
города Новосибирска «детский сад № 38 «вдохновение»**

Срок реализации программы:
01.09.2023-01.09.2028

Новосибирск 2023г.

II. 1. 2. 5. Физическое развитие	89
II. 1. 3. Образовательная деятельность с детьми старшего дошкольного возраста	91
II. 1. 3. 1. Социально-коммуникативное развитие	91
II. 1. 3. 2. Познавательное развитие	100
II. 1. 3. 3. Речевое развитие	105
II. 1. 3. 4. Художественно-эстетическое развитие	108
II. 1. 3. 5. Физическое развитие	111
II. 2. Описание вариативных форм, способов, методов и средств реализации Программы	116
II. 3. Особенности образовательной деятельности разных видов и культурных практик	125
II. 4. Способы и направления поддержки детской инициативы	129
II. 5. Взаимодействие педагогических работников с детьми с ТНР	130
II. 6. Взаимодействие педагогического коллектива с семьями обучающихся с ТНР	138
II. 7. Программа коррекционно-развивающей работы с детьми с ТНР (содержание образовательной деятельности по профессиональной коррекции речевых нарушений у детей)	149
Часть, формируемая участниками образовательных отношений	204
II. 9. Рабочая программа воспитания	204
Обязательная часть	
I. Целевой раздел Программы воспитания	205
I. 1. Цели и задачи воспитания	205
I. 2. Принципы воспитания	206
I. 3. Уклад ДОУ	208
I. 3. 1. Воспитывающая среда ДОУ	211
I. 3. 2. Общность ДОУ	212
I. 3. 3. Социальное партнёрство	215
I. 3. 4. Виды деятельности и культурные практики	216
I. 4. Планируемые результаты	217
I. 5. Целевые ориентиры	217
Часть, формируемая участниками образовательных отношений	218
II. Содержательный раздел Программы воспитания	219
Обязательная часть	
II. 1. Содержание воспитательной работы по направлениям воспитания.	219
II. 1. 1. Патриотическое направление воспитания.	220
II. 1. 2. Духовно-нравственное направление воспитания	221
II. 1. 3. Социальное направление воспитания	221
II. 1. 4. Познавательное направление воспитания	222

II. 1. 5. Физическое и оздоровительное направление воспитания	222
II. 1. 6. Трудовое направление воспитания	222
II. 2. Особенности взаимодействия педагогического коллектива с семьями обучающихся с ОВЗ в процессе реализации Программы воспитания.	223
<i>Часть, формируемая участниками образовательных отношений</i>	223
III. Организационный раздел Программы воспитания	224
Обязательная часть	
III. 1. Общие требования условиям реализации Программы воспитания.	224
III. 1. События образовательной организации	224
III. 2. Организация развивающей предметно-пространственной среды	225
III. 3. Нормативно-методическое обеспечение РВП	227
III. 4. Кадровое обеспечение	227
III. 5. Особые требования к условиям, обеспечивающим достижение планируемых личностных результатов в работе с детьми с ОВЗ.	227
IV. Основные условия реализации РВП	229
<i>Часть, формируемая участниками образовательных отношений</i>	229
III. ОРГАНИЗАЦИОННЫЙ РАЗДЕЛ	230
Обязательная часть	
III. 1. Психолого-педагогические условия, обеспечивающие развитие ребенка	230
III. 2. Организация развивающей предметно-пространственной среды	231
III. 3. Материально-техническое обеспечение Программы, обеспеченность методическими материалами и средствами обучения и воспитания.	258
III. 4. Кадровые условия реализации Программы	261
III. 5. Финансовые условия реализации Программы	263
III. 6. Режим дня	264
III. 7. Перечень нормативно-правовых документов	270
<i>Часть, формируемая участниками образовательных отношений</i>	273
III. 8. Календарный план воспитательной работы	273
Краткая презентация АОП ДО	277
Приложение к Программе (1, 2, 3, 4, 5)	

I. ЦЕЛЕВОЙ РАЗДЕЛ

I. 1. Пояснительная записка

Адаптированная образовательная программа дошкольного образования для обучающихся с тяжелыми нарушениями речи (далее – АОП ДО для обучающихся с ТНР) муниципального казенного дошкольного образовательного учреждения детского сада города Новосибирска «Детский сад № 38 «Вдохновение» (далее - Программа) разработана в соответствии с приказом Министерства просвещения Российской Федерации от 25.11.2022 № 1028 «Об утверждении федеральной образовательной программы дошкольного образования», Федеральным законом от 24.09.2022 № 371 – ФЗ «О внесении изменений в Федеральный закон «Об образовании в Российской Федерации» и статью 1 Федерального закона «Об обязательных требованиях в Российской Федерации»; на основании статьи 12 Федерального закона от 29.12.2012 № 273-ФЗ «Об образовании в Российской Федерации»; в соответствии с Федеральным государственным образовательным стандартом дошкольного образования (Приказ Министерства образования и науки Российской Федерации от 17.10.2013 года № 1155); с учётом СП 2.4.3648-20 «Санитарно-эпидемиологические требования к организациям воспитания и обучения, отдыха и оздоровления детей и молодежи», СП 1.2.3685-21 "Гигиенические нормативы и требования к обеспечению безопасности и (или) безвредности для человека факторов среды обитания".

Муниципальное казенное дошкольное образовательное учреждение города Новосибирска «Детский сад № 38 «Вдохновение» расположено по адресу: 630129 г. Новосибирск, ул. Рассветная, 18, телефоны: 207-00-34, e-mail: ds_38@edu54.ru

Заведующий МКДОУ д/с № 38: Скурихина Светлана Алексеевна.

Учредительные документы:

- Устав, утвержденный начальником департамента образования мэрии города Новосибирска от 26.05.2021г. № 0418-од;

- Лицензия регистрационный номер 1208 от 15.07.2021г., выданная Министерством образования Новосибирской области.

- . В настоящее время в детском саду функционирует 11 групп, из них:
- 2 группы оздоровительной направленности;
 - 2 группы для детей раннего возраста;
 - 3 группы компенсирующей направленности (для детей с нарушениями зрения);
 - 1 группа комбинированной направленности (с пребыванием детей с нарушениями зрения);
 - 3 группы комбинированной направленности (с пребыванием детей с ТНР).

Детский сад работает по 5-ти дневной рабочей неделе с 12 часовым пребыванием детей (с 7.00 до 19.00). Выходные дни - суббота, воскресенье и праздничные дни.

Программа содействует взаимопониманию и сотрудничеству между людьми, способствует реализации прав обучающихся дошкольного возраста на получение доступного и качественного образования, обеспечивает развитие способностей каждого ребенка, формирование и развитие личности ребенка в соответствии с принятыми в семье и обществе духовно-нравственными и социокультурными ценностями в целях интеллектуального, духовно-нравственного, творческого и физического развития человека, удовлетворения его образовательных потребностей и интересов.

Программа направлена на создание условий развития детей в МКДОУ д/с №38, открывающих возможности для их позитивной социализации, личностного развития, развития инициативы и творческих способностей на основе сотрудничества со взрослыми и сверстниками в соответствующих возрасту видах деятельности, на создание развивающей образовательной среды, которая представляет собой систему условий для социализации и индивидуализации детей в условиях инклюзивного образования.

Инклюзивный процесс в образовании понимается как специально организованный образовательный процесс, обеспечивающий включение и принятие детей с ОВЗ в среду нормативно- развивающихся сверстников в общеобразовательном учреждении в условиях групп комбинированной

направленности.

Зачисление на обучение по АОП ДО для обучающихся с ТНР осуществляется только с согласия (заявления) родителей/законных представителей обучающегося и на основании заключения ТПМПК г. Новосибирска.

Обучение и воспитание в группах комбинированной направленности организуется посредством совместного обучения детей с ограниченными возможностями здоровья (детей с тяжёлыми нарушениями речи) и детей, не имеющих таких ограничений, в одной группе дошкольного образовательного учреждения.

Структура Программы в соответствии с требованиями Стандарта включает три основных раздела: целевой, содержательный и организационный.

Целевой раздел Программы включает пояснительную записку и планируемые результаты освоения Программы, определяет ее цели и задачи, принципы и подходы к формированию Программы, планируемые результаты ее освоения в виде целевых ориентиров.

Содержательный раздел Программы включает описание образовательной деятельности по пяти образовательным областям: социально-коммуникативное развитие; познавательное развитие; речевое развитие; художественно-эстетическое развитие; физическое развитие; формы, способы, методы и средства реализации программы, которые отражают аспекты образовательной среды: предметно-пространственная развивающая образовательная среда; характер взаимодействия со педагогическим работником; характер взаимодействия с другими детьми; система отношений ребенка к миру, к другим людям, к себе самому; содержание образовательной деятельности по профессиональной коррекции нарушений развития обучающихся (программу коррекционно-развивающей работы). Включает описание коррекционно-развивающей работы, обеспечивающей адаптацию и включение обучающихся с ТНР в социум.

Программа коррекционно-развивающей работы: учитывает особые образовательные потребности обучающихся дошкольного возраста с ТНР,

удовлетворение которых открывает возможность общего образования.

Организационный раздел программы содержит психолого-педагогические условия, обеспечивающие развитие ребенка с ТНР, особенности организации развивающей предметно-пространственной среды, федеральный календарный план воспитательной работы с перечнем основных государственных и народных праздников, памятных дат в календарном плане воспитательной работы Организации.

Обязательная часть Программы соответствует ФАОП ДО, ее объем составляет не менее 90% от ее общего объема. Часть, формируемая участниками образовательных отношений, составляет не более 10% и ориентирована:

- на специфику (национальных, социокультурных и иных условий, в т.ч. региональных, в которых осуществляется образовательная деятельность);
- на сложившиеся традиции ДОО, а также возможностям педагогического коллектива и МКДОУ в целом.

Реализация Программы предусматривает взаимодействие с разными субъектами образовательных отношений, осуществляется с учётом общих и специфических принципов и подходов к формированию АОП ДО для обучающихся с ТНР.

Программа обеспечивает образовательную деятельность в группах комбинированной направленности для пребывания обучающихся с тяжёлыми нарушениями речи (общее недоразвитие речи, фонетико - фонематическое недоразвитие речи) с учётом их психофизического развития и индивидуальных возможностей, где она обеспечивает работу по коррекции нарушений развития и социальную адаптацию данной категории обучающихся.

В основе Программы лежит психолингвистический подход к речевой деятельности как к многокомпонентной структуре, включающей семантический, синтаксический, лексический, морфологический и фонетический компоненты, предполагающей интенсивный и экстенсивный пути развития и формирование «чувства языка».

Программой предусматривается разностороннее развитие детей, коррекция недостатков в их речевом развитии, а также профилактика вторичных нарушений, развитие личности, мотивации и способностей детей в различных видах деятельности.

«Программа» включает следующие образовательные области:

- социально-коммуникативное развитие;
- познавательное развитие;
- речевое развитие;
- художественно-эстетическое развитие;
- физическое развитие.

Программа является основой для преемственности уровней дошкольного и начального общего образования.

Программа адресована педагогическим и иным работникам, работающим с обучающимися данного образовательного учреждения, а также родителям (законным представителям) обучающихся.

Программа создана рабочей группой педагогического коллектива МКДОУ д/с №38 (Приказ №154-од от 01.02.2023г.) и предназначена для использования в данном МКДОУ.

Нормативно-правовые документы для разработки Программы представлены в организационном разделе.

I. 1. 1. Цель и задачи реализации Программы:

Цель реализации Программы: обеспечение условий для дошкольного образования, определяемых общими и особыми потребностями обучающегося раннего и дошкольного возраста с ОВЗ, индивидуальными особенностями его развития и состояния здоровья. Программа содействует взаимопониманию и сотрудничеству между людьми, способствует реализации прав обучающихся дошкольного возраста на получение доступного и качественного образования, обеспечивает развитие способностей каждого ребенка, формирование и развитие личности ребенка в соответствии с принятыми в семье и обществе духовно-нравственными и социокультурными ценностями в целях

интеллектуального, духовно-нравственного, творческого и физического развития человека, удовлетворения его образовательных потребностей и интересов.

Задачи Программы:

- реализация содержания АОП ДО;
- коррекция недостатков психофизического развития обучающихся с ТНР;
- охрана и укрепление физического и психического здоровья обучающихся с ТНР, в том числе их эмоционального благополучия;
- обеспечение равных возможностей для полноценного развития ребенка с ТНР в период дошкольного образования независимо от места проживания, пола, нации, языка, социального статуса;
- создание благоприятных условий развития в соответствии с их возрастными, психофизическими и индивидуальными особенностями, развитие способностей и творческого потенциала каждого ребенка с ОВЗ как субъекта отношений с педагогическим работником, родителями (законными представителями), другими детьми;
- объединение обучения и воспитания в целостный образовательный процесс на основе духовно-нравственных и социокультурных ценностей, принятых в обществе, правил и норм поведения в интересах человека, семьи, общества;
- формирование общей культуры личности обучающихся с ОВЗ, развитие их социальных, нравственных, эстетических, интеллектуальных, физических качеств, инициативности, самостоятельности и ответственности ребенка, формирование предпосылок учебной деятельности;
- формирование социокультурной среды, соответствующей психофизическим и индивидуальным особенностям развития обучающихся с ТНР;
- обеспечение психолого-педагогической поддержки родителей (законных представителей) и повышение их компетентности в вопросах

развития, образования, реабилитации (абилитации), охраны и укрепления здоровья обучающихся с ТНР;

- обеспечение преемственности целей, задач и содержания дошкольного, и начального общего образования.

I. 1. 2. Принципы и специфические принципы, и подходы Программы.

Принципы Программы

В соответствии со Стандартом Программа построена на следующих принципах:

- поддержка разнообразия детства;
- сохранение уникальности и самоценности детства как важного этапа в общем развитии человека;
- позитивная социализация ребенка;
- личностно-развивающий и гуманистический характер взаимодействия педагогических работников и родителей (законных представителей), педагогических и иных работников Организации) и обучающихся;
- содействие и сотрудничество обучающихся и педагогических работников, признание ребенка полноценным участником (субъектом) образовательных отношений;
- сотрудничество Организации с семьей;
- возрастная адекватность образования. Данный принцип предполагает подбор образовательными организациями содержания и методов дошкольного образования в соответствии с возрастными особенностями обучающихся.

Специфические принципы и подходы к формированию АОО ДО для обучающихся с ТНР.

Программа построена на основе следующих специфических принципов:

Сетевое взаимодействие с организациями социализации, образования, охраны здоровья и другими партнерами, которые могут внести вклад в

развитие и образование обучающихся: Организация устанавливает партнерские отношения не только с семьями обучающихся, но и с другими организациями и лицами, которые могут способствовать удовлетворению особых образовательных потребностей обучающихся с ТНР, оказанию психолого-педагогической и (или) медицинской поддержки в случае необходимости (Государственное автономное учреждение социального обслуживания Новосибирской области "Реабилитационный центр для детей и подростков с ограниченными возможностями здоровья "Рассвет" ГАУСО НСО "Центр "Рассвет"; Медицинский центр «Ласточка»; МБУ ДПО "ГЦОиЗ "Магистр"; Центр «Кругозор»);

Индивидуализация образовательных программ дошкольного образования обучающихся с ТНР: предполагает такое построение образовательной деятельности, которое открывает возможности для индивидуализации образовательного процесса и учитывает его интересы, мотивы, способности и психофизические особенности.

Развивающее вариативное образование: принцип предполагает, что содержание образования предлагается ребенку через разные виды деятельности с учетом зон актуального и ближайшего развития ребенка, что способствует развитию, расширению как явных, так и скрытых возможностей ребенка. Полнота содержания и интеграция отдельных образовательных областей: в соответствии со Стандартом Программа предполагает всестороннее социально-коммуникативное, познавательное, речевое, художественно-эстетическое и физическое развитие обучающихся посредством различных видов детской активности. Деление Программы на образовательные области не означает, что каждая образовательная область осваивается ребенком по отдельности, в форме изолированных занятий по модели школьных предметов. Между отдельными разделами Программы существуют многообразные взаимосвязи: познавательное развитие обучающихся с ТНР тесно связано с речевым и социально-коммуникативным, художественно-эстетическое - с познавательным и речевым. Содержание образовательной деятельности в каждой области тесно связано с другими

областями. Такая организация образовательного процесса соответствует особенностям развития обучающихся с ТНР дошкольного возраста;

▪ Инвариантность ценностей и целей при вариативности средств реализации и достижения целей Программы: Стандарт и Программа задают инвариантные ценности и ориентиры, с учетом которых разработана адаптированная образовательная программа. При этом за Организацией остаётся право выбора способов их достижения, выбора образовательных программ, учитывающих разнородность состава групп обучающихся, их психофизических особенностей, запросов родителей (законных представителей).

I. 1. 3. Значимые для разработки и реализации Программы характеристики, в том числе, характеристики особенностей развития детей дошкольного возраста.

В нашем образовательном учреждении функционирует 3 группы комбинированной направленности (с пребыванием детей с ТНР):

- 2 старших группы комбинированной направленности (от 5-ти до 6 лет);
- 1 подготовительная к школе группа комбинированной направленности (от 6-ти до 7 лет);

В группах комбинированной направленности МКДОУ д/с 38 осуществляется совместное пребывание дошкольников с возрастной нормой развития и - детей с ОВЗ- с тяжелыми нарушениями речи (ТНР), имеющими заключение ТПМПК (Территориальной психолого-медико-педагогической комиссии - «ГЦОиЗ«Магистр») в соответствии с рекомендованной адаптированной образовательной программой дошкольного образования (АОП ДО ТНР), с учетом особенностей психофизического развития и возможностей обучающихся.

Обучающийся с ограниченными возможностям здоровья – физическое лицо, имеющее недостатки в физическом и (или) психологическом развитии, подтвержденные психолого-медико-педагогической комиссией и

препятствующие получению образования без создания специальных условий

Дети с ТНР (тяжелые нарушения речи) – это особая категория детей с отклонениями в развитии, у которых сохранен слух, первично не нарушен интеллект, но есть значительные речевые дефекты, влияющие на становление психики. ТНР влияет на жизнь ребенка. Детям присущи отклонения в эмоционально-волевой сфере, нестойкость интересов, пониженная наблюдательность, сниженная мотивация, замкнутость, негативизм, неуверенность в себе, повышенная раздражительность, агрессивность, обидчивость.

К группе детей с тяжелыми нарушениями речи относятся дети с фонетико-фонематическим недоразвитием речи при дислалии, ринолалии, легкой степени дизартрии; с общим недоразвитием речи всех уровней речевого развития при дизартрии, ринолалии, алалии и т.д., у которых имеются нарушения всех компонентов языка.

Фонетико-фонематическое недоразвитие речи (ФФНР), проявляется в нарушении звукопроизношения и фонематического слуха.

Общее недоразвитие речи (ОНР), проявляется в нарушении различных компонентов речи: звукопроизношения фонематического слуха, лексико-грамматического строя разной степени выраженности. Речь ребёнка оценивается по четырем уровням развития речи.

Характеристика детей с ТНР (общее недоразвитие речи первого уровня, второго уровня и третьего уровня речевого развития)

Общее недоразвитие речи - сложное речевое расстройство, при котором у детей нарушено формирование всех компонентов речевой системы, относящихся к ее звуковой и смысловой стороне, при нормальном слухе и сохранном интеллекте. (Левина Р.Е., Филичева Т.Б., Чиркина Г.В.). Речевая недостаточность при ОНР у дошкольников может варьироваться от полного отсутствия речи до развёрнутой речи с выраженными проявлениями лексико-грамматического и фонетико-фонематического недоразвития (Левина Р.Е.).

Общая характеристика детей с первым уровнем речевого развития

(по Р.Е. Левиной)

Активный словарь детей с ТНР находится в зачаточном состоянии. Он включает звукоподражания, лепетные слова и небольшое количество слов. Значения слов неустойчивы и недифференцированные. Звуковые комплексы непонятны окружающим (пол — ли, бабушка — де), часто сопровождаются жестами. Лепетная речь представляет собой набор речевых элементов, сходных со словами (петух — уту, киска — тита), совершенно непохожих на произносимое слово (воробей — ки).

В речи детей могут встречаться отдельные общеупотребительные слова, но они недостаточно сформированы по структуре и звуковому составу, употребляются в неточных значениях. Дети с ТНР объединяют предметы под одним названием, ориентируясь на сходство отдельных частных признаков. Например, слово лапа обозначает лапы животных, ноги человека, колеса машины, то есть все, с помощью чего живые и неживые предметы могут передвигаться. Исходя из внешнего сходства, дети с ТНР один и тот же объект в разных ситуациях называют разными словами, например, паук — жук, таракан, пчела, оса. Названия действий дети часто заменяют названиями предметов (открывать — дверь) или наоборот (кровать — спать). Слова, обозначающие отвлеченные понятия, дети с ТНР не используют. Они также не используют морфологические элементы для выражения грамматических значений. У детей отмечается преобладание корневых слов, лишенных флексий, или неизменяемых звуковых комплексов. Лишь у некоторых детей можно обнаружить попытки грамматического оформления с помощью флексий (аккой — открой). Пассивный словарь детей с первым уровнем речевого развития шире активного, но понимание речи вне ситуации ограничено. Для них характерно непонимание значений грамматических изменений слова: единственное и множественное число существительных, прошедшее время глагола, мужской и женский род прилагательного и т. д., например, дети одинаково реагируют на просьбу «Дай карандаш» и «Дай карандаши». У них отмечается смешение значений слов, имеющих сходное звучание (например, рамка — марка, деревья — деревня).

Фразовая речь у детей первого уровня речевого развития почти полностью отсутствует. Лишь иногда наблюдаются попытки оформления мысли в лепетное предложение: Папа туту — папа уехал. Бедность словарного запаса не позволяет точно определить состояние звукопроизношения у таких детей. При этом отмечается непостоянный характер звукового оформления одних и тех же слов: дверь — теф, вефь, веть. Произношение отдельных звуков лишено постоянной артикуляции. В их самостоятельной речи преобладают односложные и двусложные образования. В отраженной речи заметна тенденция к сокращению повторяемого слова до одного-двух слогов: кубики — ку. Лишь некоторые дети используют единичные трех- и четырехсложные слова с достаточно постоянным составом звуков (обычно это слова, часто употребляемые в речи). Звуковой анализ слова детям с ТНР недоступен.

Общая характеристика детей со вторым уровнем речевого развития

(по Р.Е. Левиной)

Активный словарь детей расширяется не только за счет существительных и глаголов, но и за счет использования некоторых прилагательных (качественных) и наречий. В результате коррекционно-логопедической работы дети начинают употреблять личные местоимения, предлоги и союзы в элементарных значениях. Пояснение слова иногда сопровождается жестом (слово носок — нога и жест надевания носка, режет хлеб — хлеб, ножик и жест резания). Нужное слово заменяется названием сходного предмета с добавлением частицы не (помидор — яблоко не). В речи детей встречаются отдельные формы словоизменения, наблюдаются попытки изменять слова по родам, числам и падежам, глаголы по временам, но часто эти попытки оказываются неудачными. Существительные употребляются в именительном падеже, глаголы — в инфинитиве или в форме 3-го лица ед. и мн. числа настоящего времени. При этом глаголы могут не согласовываться с существительными в числе и роде.

Фраза, как правило, бывает аграмматичной (играет с мячику). Аграмматично изменение имен существительных по числам (двеуши). Форму прошедшего времени глагола дети заменяют формой настоящего времени и наоборот (Витя елку иду). В речи детей встречаются взаимозамены ед. и мн. числа глаголов (кончилась чашки), смешение глаголов прошедшего времени муж. и жен. рода (мама купил). Средний род глаголов прошедшего времени в активной речи детей не употребляется. Прилагательные используются реже, чем сущ. и глаголы, они могут не согласовываться в предложении с другими словами (вкусная грибы). Предлоги в речи детей встречаются редко, часто заменяются или опускаются (собака живет на будке, я был елка). Союзы и частицами дети пользуются крайне редко. Способами словообразования не владеют.

У детей начинает формироваться фразовая речь. Они начинают развернуто рассказывать о хорошо знакомых событиях, о семье, о себе. Есть недостатки: незнание многих слов, неправильное произношение звуков, нарушение структуры слов, аграмматизмы. Понимание речи улучшается, расширяется пассивный словарь. Они начинают различать некоторые грамматические формы, но это различие неустойчиво. Дети способны дифференцировать формы ед. и мн. числа сущ. и глаголов, мужского и женского рода глаголов прошедшего времени, особенно с ударными окончаниями. Они начинают ориентироваться не только на ЛЗ, но и на смыслоразличительные морфологические элементы.

Звукопроизношение у детей значительно нарушено. Обнаруживается их неподготовленность к овладению звуковым анализом и синтезом. Отмечается более точная дифференциация звуковой стороны речи. Дети могут определять правильно и неправильно произносимые звуки. Количество неправильно произносимых звуков в детской речи достигает 16–20. Нарушенными оказываются звуки [С, С', З, З', Ц, Ш, Ж, Ч, Щ, Р, Р', Т, Т'...] Характерны замены твердых согласных мягкими и наоборот. Гласные артикулируются неотчетливо. Между изолированным воспроизведением звуков и их употреблением в речи существуют резкие расхождения. Детям доступно

воспроизведение слоговой структуры слов, но звуковой состав этих слов является диффузным. Они правильно передают звуковой состав односложных слов без стечения согласных (мак), в то же время повторить двусложные слова, состоящие из прямых слогов, во многих случаях не могут (ваза — вая). Затруднения при воспроизведении звукового состава двусложных слов, включающих обратный и прямой слог. Количество слогов в слове сохраняется, но звуковой состав слов, последовательность звуков и слогов воспроизводятся неверно: окно — кано. При повторении двусложных слов с закрытым и прямым слогом обнаруживается выпадение звуков: банка — бака. Затруднения вызывает произнесение односложных и двусложных слов со стечением согласных. В их речи часто наблюдается пропуск нескольких звуков: звезда — вида. В трехсложных словах дети, наряду с искажением и пропуском звуков, допускают перестановки слогов или опускают их совсем: голова — ава, коволя. Четырех-, пятисложные слова произносятся детьми искаженно, происходит упрощение многосложной структуры: велосипед — сипед, тапитет. Нарушается произнесение слов во фразовой речи. Задерживается формирование словаря детей и овладение ими грамматическим строем, о чем свидетельствуют смещения значений слов (грива понимается как грибы, шерсть как шесть).

Общая характеристика детей с третьим уровнем речевого развития (по Р.Е. Левиной)

На фоне сравнительно развернутой речи наблюдается неточное знание и употребление многих обиходных слов. В активном словаре преобладают существительные и глаголы, реже употребляются слова, характеризующие качества, признаки, состояния предметов и действий. При использовании простых предлогов дети допускают большое количество ошибок и не используют сложные предлоги. Отмечается незнание и неточное употребление некоторых слов: слова могут заменяться другими, обозначающими сходный предмет или действие (кресло — диван, вязать — плести) или близкими по звуковому составу (смола — зола). Словарный запас детей ограничен, поэтому часто отмечается неточный выбор слов. Некоторые

слова оказываются недостаточно закрепленными в речи из-за их редкого употребления, поэтому при построении предложений дети стараются избегать их (памятник — героям ставят). Знакомые глаголы недостаточно дифференцируются по значению (поить — кормить). Относительные и притяжательные прилагательные используются только для выражения хорошо знакомых отношений (мамина сумка). Наречия используются редко. Дети употребляют местоимения разных разрядов, простые предлоги (особенно для выражения пространственных отношений — в, к, на, под). Редко используются предлоги, выражающие обстоятельства, характеристику действия или состояния, свойства предметов или способ действия (около, между, через, сквозь и др.).

Дети допускают ошибки в падежных окончаниях, в употреблении временных и видовых форм глаголов, в согласовании и управлении. Способами словообразования дети не пользуются. Ошибки допускаются при словоизменении, из-за чего нарушается синтаксическая связь слов в предложениях: смешение окончаний существительных муж. и жен. рода (висит ореха); замена окончаний сущ. среднего рода в именительном падеже окончанием сущ. жен. рода (зеркало — зеркала, копыто — копыта); склонение имен сущ. среднего рода как сущ. женского рода (пасет стаду); неправильные падежные окончания существительных жен. рода с основой на мягкий согласный (солит соли, нет мебели); неправильное соотнесение сущ. и местоимений (солнце низкое, он греет плохо); ошибки в беспредложном и предложном управлении (пьет воды, кладет дров); неправильное согласование сущ. и прилагательных, среднего рода (небо синяя), сущ. и глаголов (мальчик рисуют).

Словообразование у детей сформировано недостаточно. Отмечаются трудности подбора однокоренных слов. Часто словообразование заменяется словоизменением (снег — снеги). Редко используются суффиксальный и префиксальный способы словообразования, причем образование слов является неправильным (садовник — садник). Изменение слов затруднено

звуковыми смешениями, например, к слову город подбирается родственное слово голодный (смешение [Р] — [Л])

В активной речи дети используют простые предложения. Большие затруднения (а часто и полное неумение) отмечаются при распространении предложений и при построении сложносочиненных и сложноподчиненных предложений. Во фразовой речи детей обнаруживаются отдельные аграмматизмы, часто отсутствует правильная связь слов в предложениях, выражающих временные, пространственные и причинно-следственные отношения (Сегодня уже весь снег растаял, как прошел месяц). Трудности в овладении детьми звуковым анализом и синтезом.

Дефекты звукопроизношения проявляются в затруднениях при различении сходных фонем. Дети пользуются полной слоговой структурой слов. Редко наблюдаются перестановки звуков, слогов (колбаса — кобалса). Подобные нарушения проявляются при воспроизведении незнакомых и сложных по звукослоговой структуре слов. Понимание обиходной речи детьми хорошее, но иногда обнаруживается незнание отдельных слов и выражений, смешение смысловых значений слов, близких по звучанию, недифференцированность грамматических форм.

Общая характеристика детей с четвертым уровнем речевого развития (по Т.Б. Филичевой)

Дети не имеют грубых нарушений звукопроизношения, но у них наблюдается недостаточно четкая дифференциация звуков. У них отмечаются персеверации (бпибиблиотекарь — библиотекарь), перестановки звуков и слогов (потрной — портной), сокращение согласных при стечении (качихакет кань — ткачиха ткет ткань), замены слогов (кабукетка — табуретка), опускание слогов (трехтажный — трехэтажный).

Среди нарушений фонетико-фонематического характера отмечаются недостаточная внятность, выразительность речи, нечеткая дикция, создающие впечатление общей смазанности речи, смешение звуков, что говорит о низком уровне сформированности дифференцированного восприятия фонем и

является важным показателем незавершенного процесса фонемообразования. Несмотря на разнообразный предметный словарь, в нем отсутствуют слова, обозначающие некоторых животных (филин, кенгуру), растений (кактус, вьюн), профессий людей (экскурсовод, пианист), частей тела (пятка, ноздри). Отвечая на вопросы, дети смешивают родовые и видовые понятия (деревья — березки, елки, лес). При обозначении действий и признаков предметов дети используют типовые и сходные названия (прямоугольный — квадрат, перебежал — бежал). Лексические ошибки проявляются в замене слов, близких по значению (мальчик чистит метлой двор вместо мальчик подметает), в неточном употреблении и смешении признаков (высокий дом — большой, смелый мальчик — быстрый), испытывают трудности при выражении антонимических отношений абстрактных слов (бег — хождение, бежать, ходить, набег; жадность — нежадность, вежливость; вежливость — злой, доброта, невежливость). Недостаточный уровень сформированности лексических средств языка проявляется в понимании и употреблении фраз, пословиц с переносным значением (румяный как яблоко трактуется ребенком, как много съел яблок). Трудности при назывании лиц муж. и жен. рода (летчик вместо летчица), появляются собственные формы словообразования, не свойственные русскому языку (скрепучка - скрипачка). Ошибки при употреблении уменьшительно-ласкательных суффиксов (гнездки — гнездышко), суффиксов единичности (чайка — чайника), трудности при образовании малознакомых сложных слов (лодка вместо ледокол, пчельник вместо пчеловод).

В грамматическом оформлении речи детей часто отмечаются ошибки в употреблении сущ. родительного и винительного падежа мн. числа (Дети увидели медведей, воронов). Особую сложность представляют конструкции с придаточными предложениями, что выражается в пропуске союзов (Мама предупредила, я не ходил далеко — чтобы не ходил далеко), в замене союзов (Я побежал, куда сидел щенок — где сидел щенок), в инверсии (Наконец все увидели долго искали которого котенка — увидели котенка, которого долго искали).

Общая характеристика детей с ФФНР

В картине недоразвития речи на первый план выступает несформированность ее звуковой стороны, обусловленная дефектами восприятия и произношения. Однако у некоторой части детей может наблюдаться и резко выраженное отставание лексико-грамматического развития.

Характерным для этой категории детей является незаконченность процесса формирования звуков, отличающихся тонкими артикуляционными или акустическими признаками. При этом наблюдается наличие в речи детей недифференцированных звуков, смешение звуков, нестойкое употребление их в речи, значительное количество искаженно произносимых звуков. Типично недостаточное различение звуков на слух.

Нередко, наряду с неправильным произношением и восприятием звуков, отмечаются затруднения при произнесении многосложных слов и словосочетаний. Характерна для этой категории детей общая неотчетливость, смазанность речи, обусловленная нечеткой артикуляцией.

Данные дети не обладают в полном объеме готовностью к звуковому анализу речи, значительно хуже, чем их сверстники с нормально развитой речью, они справляются с выделением звуков из состава слов — как правило, им недоступно выделение гласных звуков из середины или конца слова; вместо первого согласного они называют обычно слог, слово и т.п.

Отмечается также отставание лексико-грамматического развития, которое выражается в бедности словаря, недостаточных навыках словообразования. При построении словосочетаний и предложений могут выделяться ошибки, не свойственные детям с нормально развитой речью. Это проявляется в аграмматизме, возникающем вследствие ошибок в согласовании и управлении и неправильном употреблении сложных предлогов. Характерна также бедность синтаксических конструкций, используемых в речи. Все названные затруднения проявляются в самостоятельной речи.

Общая характеристика детей с дизартрией

Дизартрия – это проблемы с произношением слов и звуков, вызванные нарушением координации моторных функций, ответственных за артикуляцию и голосовую функцию. Часто дизартрия является следствием поражения центральной нервной системы.

У значительной части детей с дизартрией речевое развитие замедлено. Первые слова появляются в возрасте 1.5-2 года. Фразовая речь появляется в 2-3 года, а в некоторых случаях - в 4, при этом речь детей остается фонетически не сформированной.

При дизартрии присутствует неврологическая симптоматика, в виде расстройства двигательной сферы: в состоянии артикуляционной и мимической мускулатуры, общей и мелкой моторики.

Общесоматическая сфера детей с дизартрией характеризуется замедленными, неловкими, скованными, недифференцированными движениями. Может отмечаться ограничение объема движений верхних и нижних конечностей, преимущественно, с одной стороны, встречаются синкинезии, нарушения мышечного тонуса.

Также характерны нарушения ручной моторики, которые проявляются преимущественно в нарушении точности, быстроты и координации движений.

Движения мимической, лицевой мускулатуры и артикуляционного аппарата у детей со стертой формой дизартрии характеризуются быстрой истощаемостью, низким качеством, не имеют достаточной точности, плавности, часть их выполняется вяло, с недостаточной мышечной силой, не в полном объеме.

В артикуляционной и мимической мускулатуре, отмечаются парезы, изменения мышечного тонуса, гиперкинезы. Недостаточность иннервации органов артикуляции оказывает влияние не только на артикуляцию при произнесении отдельных звуков, но и на переключаемость отдельных движений. В одних случаях наблюдаются некоторая скованность движений, невозможность выполнения сложных движений, в других - двигательное беспокойство, гиперкинезы языка и лицевой мускулатуры, трудность или невозможность нахождения и удержания заданных артикуляционных поз.

Расстройство всей двигательной сферы приводит к нарушениям фонетической стороны речи: страдает артикуляция, голос и другие просодические компоненты языка.

Нарушения звукопроизношения у детей выражаются в искажениях артикуляции, в смешениях, заменах и пропусках звуков. Характерным является упрощение артикуляции, когда сложные звуки заменяются более простыми по своим артикуляторно-акустическим признакам: щелевые звуки - взрывными, звонкие - глухими, шипящие - свистящими, твердые - мягкими, аффрикаты расщепляются на составляющие их звуковые элементы. Как уже отмечалось, особенностью дизартрии является не только недостаточность произвольных артикуляционных движений, но и слабость их кинестетических ощущений.

Речь детей с дизартрией является «смазанной», звукопроизношение ухудшается в спонтанном речевом потоке. Речевое дыхание тесно связано с голосообразованием, поэтому мелодико-интонационные расстройства, вызванные нарушением дыхания, являются наиболее стойким признаком дизартрии.

В связи с этим дети по структуре речевого дефекта дети с дизартрией могут быть разделены на 3 группы:

- 1 группа - дети с фонетическим недоразвитием речи;
- 2 группа - дети с фонетико-фонематическим недоразвитием речи,
- 3 группа - дети с общим недоразвитием речи.

Внимание детей характеризуется пониженным уровнем устойчивости и переключаемости. Они не могут длительно концентрировать его, правильно распределять и удерживать на определенном объекте.

Значительные отклонения выявляются в состоянии речеслуховой и зрительной памяти. Отмечаются трудности запоминания отдельных слов, логически-смыслового запоминания текста, что обусловливается не только расстройством активного внимания, но и нарушениями фонематического слуха, которые являются следствием расстройства артикуляции.

По причине ухудшения внимания и памяти у детей с дизартрией может

отмечаться некоторое вторичное ослабление мыслительной деятельности.

Общая характеристика детей с ринолалией

Ринолалия (с греч. "носовая речь") — это искажение произносимых звуков из-за функционального нарушения или анатомических дефектов речевого аппарата. Речь при этом приобретает характерный гнусавый тембр.

При ринолалии речь развивается с опозданием (первые слова появляются к двум годам и значительно позже) и имеет качественные особенности.

Импрессивная речь развивается относительно нормально, а экспрессивная претерпевает некоторые качественные изменения.

Невнятная речь, малопонятна окружающим, так как формирующиеся звуки своеобразны по артикуляции и звучанию. Вследствие дефектного положения языка в полости рта согласные звуки образуются главным образом за счет изменений положения кончика языка (при незначительном участии корня языка в артикуляции) и при излишней активизации лицевых мышц.

Произношение некоторых согласных звуков представляет для больных особую трудность. Так, они не могут осуществить необходимой преграды у верхних зубов и альвеол для произнесения звуков верхней позиции: л, т, д, ч, ш, щ, ж, р; у нижних резцов для произнесения звуков с, з, ц с одновременным ротовым выдохом; поэтому свистящие и шипящие звуки приобретают своеобразное звучание. Звуки к, г либо отсутствуют, либо замещаются характерным взрывом, производимым при соединении не сращённых частиц увули или стенок глотки. Гласные звуки произносятся при оттянутом кзади языке с выдохом воздуха через нос и характеризуются вялой губной артикуляцией, гласные и согласные звуки формируются с сильным носовым оттенком.

В структуре речевой деятельности при ринолалии дефект фонетико-фонематического строя речи является ведущим звеном нарушения, причем первичным, является нарушение фонетического оформления речи.

Целенаправленная работа по преодолению дефекта речи способствует

становлению положительных черт характера, стимулирует развитие высших психических функций.

Общая характеристика детей с моторной алалией.

Алалия – отсутствие или недоразвитие речи вследствие органического поражения речевых зон коры головного мозга во внутриутробном или раннем периоде развития ребенка.

Причины:

- воспалительные поражения головного мозга
- травматические поражения головного мозга
- кровоизлияния в мозг в результате тяжелых или стремительных родов
- обменные нарушения в период внутриутробного и раннего развития
- последствия тяжелого рахита и заболеваний дыхательной системы

Происходит:

запаздывание созревания нервных клеток в определенных областях коры головного мозга (стадия нейробластов) – в обоих полушариях головного мозга – билатеральное поражение.

Может быть:

- врожденное недоразвитие
- раноприобретенное недоразвитие (в доречевом периоде)

Моторная алалия – системное недоразвитие экспрессивной речи центрального органического характера, обусловленное несформированностью языковых операций порождения речевых высказываний при относительной сохранности смысловых и сенсорных операций. Моторная алалия -- нарушение продуцирования самостоятельного высказывания при сохранном понимании обращенной речи

Симптомы речевые:

- фонетические нарушения (звукопроизношение);
- недоразвитие фонематического слуха;
- аграмматизмы в речи;

- нарушения структуры слова и фразы;
- резко обеднен словарный запас;
- нет связной речи;
- несформирована мотивация общения;
- понимание речи сохранно;

Симптомы неречевые:

- общая моторная неловкость и недоразвитие мелкой моторики;
- нарушения координации движений;
- недоразвитие психических функций (внимание, память, мышление);
- патологические качества личности (низкая работоспособность, негативизм);
- вторичная задержка умственного развития (конкретность мышления, бедность логических операций, снижение способности к символизации, обобщению, абстрактности);
- нарушение орального и динамического праксиса;
- несформированность игровых навыков;
- импульсивность, хаотичность деятельности;
- нестойкость интересов;

Образцы речи:

1 уровень речевого развития:

- аморфные слова-корни («тя бах» - чашка упала, «Дека мо» -- девочка моет) могут быть понятны только в соответствующей ситуации при подкреплении жестами и мимикой;
- ребенок пользуется только ситуативной речью;

2 уровень речевого развития:

- простая фразовая речь («Сек.Ипята.Сябака бесит гоки» - Снег. Ребята. Собака бежит с горки);

3 уровень речевого развития:

- речь включает развернутые аграмматичные высказывания («У бабути каева и гути и маненьки сянъаты» - у бабушки корова и гуси и маленькие поросята)

I. 2. Планируемые результаты.

В соответствии со Стандартом специфика дошкольного детства и системные особенности дошкольного образования делают неправомерными требования от ребенка дошкольного возраста конкретных образовательных достижений. Поэтому результаты освоения Программы представлены в виде целевых ориентиров дошкольного образования и представляют собой возрастные характеристики возможных достижений ребенка с ОВЗ к концу дошкольного образования.

Реализация образовательных целей и задач Программы направлена на достижение целевых ориентиров дошкольного образования, которые описаны как основные характеристики развития ребенка с ОВЗ. Они представлены в виде изложения возможных достижений обучающихся на разных возрастных этапах дошкольного детства.

I. 2. 1. Целевые ориентиры реализации АООП ДО для обучающихся с ТНР.

В соответствии с особенностями психофизического развития ребенка с ТНР, планируемые результаты освоения Программы предусмотрены в ряде целевых ориентиров.

I. 2. 1. 1. Целевые ориентиры освоения Программы детьми младшего дошкольного возраста с ТНР.

- способен к устойчивому эмоциональному контакту с педагогическим работником и обучающимися;
- проявляет речевую активность, способность взаимодействовать с окружающими, желание общаться с помощью слова, стремится к расширению понимания речи;

- понимает названия предметов, действий, признаков, встречающихся в повседневной речи;
- пополняет активный словарный запас с последующим включением его в простые фразы;
- понимает и выполняет словесные инструкции, выраженные простыми по степени сложности синтаксическими конструкциями;
- различает значения бытовой лексики и их грамматические формы;
- называет действия, предметы, изображенные на картинке, выполненные персонажами сказок или другими объектами;
- участвует в элементарном диалоге (отвечает на вопросы после прочтения сказки, используя слова, простые предложения, состоящие из двух-трех слов, которые могут добавляться жестами);
- рассказывает двестишья;
- использует слова, простые предложения, состоящие из двух-трех слов, которые могут сопровождаться жестами;
- произносит простые по артикуляции звуки;
- воспроизводит звукослоговую структуру двухсложных слов, состоящих из открытых, закрытых слогов;
- выполняет отдельные ролевые действия, носящие условный характер, участвует в разыгрывании сюжета: цепочки двух-трех действий;
- соблюдает в игре элементарные правила;
- осуществляет перенос, сформированных ранее игровых действий в различные игры;
- проявляет интерес к действиям других обучающихся, может им подражать;
- замечает несоответствие поведения других обучающихся требованиям педагогического работника;
- выражает интерес и проявляет внимание к различным эмоциональным состояниям человека;

- показывает по словесной инструкции и может назвать два-четыре основных цвета и две-три формы;
 - выбирает из трех предметов разной величины "самый большой" ("самый маленький");
 - усваивает сведения о мире людей и рукотворных материалах;
 - считает с соблюдением принципа "один к одному" (в доступных пределах счета);
 - знает реальные явления и их изображения: контрастные времена года (лето и зима) и части суток (день и ночь);
 - эмоционально положительно относится ко всем видам детской деятельности, ее процессу и результатам;
 - владеет некоторыми операционально-техническими сторонами изобразительной деятельности, пользуется карандашами, фломастерами, кистью, мелом, мелками;
 - планирует основные этапы предстоящей работы с помощью педагогического работника;
 - с помощью педагогического работника и самостоятельно выполняет ритмические движения с музыкальным сопровождением;
 - осваивает различные виды движения (бег, лазанье, перешагивание);
 - обладает навыками элементарной ориентировки в пространстве, (движение по сенсорным дорожкам и коврикам, погружение и перемещение в сухом бассейне);
 - действует в соответствии с инструкцией;
 - выполняет по образцу, а затем самостоятельно простейшие построения и перестроения, физические упражнения в соответствии с указаниями инструктора по физической культуре (воспитателя);
- стремится принимать активное участие в подвижных играх;
- выполняет орудийные действия с предметами бытового назначения с незначительной помощью педагогического работника;
- с незначительной помощью педагогического работника стремится

поддерживать опрятность во внешнем виде, выполняет основные культурно-гигиенические действия, ориентируясь на образец и словесные просьбы педагогического работника.

I. 2. 1. 2. Целевые ориентиры освоения Программы детьми среднего дошкольного возраста с ТНР.

К концу данного возрастного этапа ребенок:

- проявляет мотивацию к занятиям, попытки планировать (с помощью педагогического работника) деятельность для достижения какой-либо (конкретной) цели;
- понимает и употребляет слова, обозначающие названия предметов, действий, признаков, состояний, свойств, качеств;
- использует слова в соответствии с коммуникативной ситуацией;
- различает разные формы слов (словообразовательные модели и грамматические формы);
- использует в речи сложносочиненные предложения с сочинительными союзами;
- пересказывает (с помощью педагогического работника) небольшую сказку, рассказ, с помощью педагогического работника рассказывает по картинке;
- составляет описательный рассказ по вопросам (с помощью педагогического работника), ориентируясь на игрушки, картинки, из личного опыта;
- владеет простыми формами фонематического анализа;
- использует различные виды интонационных конструкций;
- выполняет взаимосвязанные ролевые действия, изображающие социальные функции людей, понимает и называет свою роль;
- использует в ходе игры различные натуральные предметы, их модели, предметы-заместители;
- передает в сюжетно-ролевых и театрализованных играх различные виды

социальных отношений;

- стремится к самостоятельности, проявляет относительную независимость от педагогического работника;
- проявляет доброжелательное отношение к детям, педагогическим работником, оказывает помощь в процессе деятельности, благодарит за помощь;
- занимается различными видами детской деятельности, не отвлекаясь, в течение некоторого времени (не менее 15 мин.);
- устанавливает причинно-следственные связи между условиями жизни, внешними и функциональными свойствами в животном и растительном мире на основе наблюдений и практического экспериментирования;
- осуществляет "пошаговое" планирование с последующим словесным отчетом о последовательности действий сначала с помощью педагогического работника, а затем самостоятельно;
- имеет представления о времени на основе наиболее характерных признаков (по наблюдениям в природе, по изображениям на картинках); узнает и называет реальные явления и их изображения: времена года и части суток;
- использует схему для ориентировки в пространстве;
- владеет ситуативной речью в общении с другими детьми и с педагогическим работником, элементарными коммуникативными умениями, взаимодействует с окружающими, используя речевые и неречевые средства общения;
- может самостоятельно получать новую информацию (задает вопросы, экспериментирует);
- в речи употребляет все части речи, кроме причастий и деепричастий, проявляет словотворчество;
- сочиняет небольшую сказку или историю по теме, рассказывает о своих впечатлениях, высказывается по содержанию литературных произведений (с помощью педагогического работника и самостоятельно);

- изображает предметы с деталями, появляются элементы сюжета, композиции;
- положительно эмоционально относится к изобразительной деятельности, ее процессу и результатам, знает материалы и средства, используемые в процессе изобразительной деятельности, их свойства;
- знает основные цвета и их оттенки;
- сотрудничает с другими детьми в процессе выполнения коллективных работ;
- внимательно слушает музыку, понимает и интерпретирует выразительные средства музыки, проявляя желание самостоятельно заниматься музыкальной деятельностью;
- выполняет двигательные цепочки из трех-пяти элементов;
- выполняет общеразвивающие упражнения, ходьбу, бег в заданном темпе;
- описывает по вопросам педагогического работника свое самочувствие, может привлечь его внимание в случае плохого самочувствия, боли;
- самостоятельно умывается, следит за своим внешним видом, соблюдает культуру поведения за столом, одевается и раздевается, ухаживает за вещами личного пользования.

1. 2. 1. 3. Целевые ориентиры на этапе завершения освоения Программы.

К концу данного возрастного этапа ребенок:

- обладает сформированной мотивацией к школьному обучению;
- усваивает значения новых слов на основе знаний о предметах и явлениях окружающего мира;
- употребляет слова, обозначающие личностные характеристики, многозначные;
- умеет подбирать слова с противоположным и сходным значением;
- правильно употребляет основные грамматические формы слова;

- составляет различные виды описательных рассказов (описание, повествование, с элементами рассуждения) с соблюдением цельности и связности высказывания, составляет творческие рассказы;
- владеет простыми формами фонематического анализа, способен осуществлять сложные формы фонематического анализа (с постепенным переводом речевых умений во внутренний план), осуществляет операции фонематического синтеза;
- осознает слоговое строение слова, осуществляет слоговой анализ и синтез слов (двухсложных с открытыми, закрытыми слогами, трехсложных с открытыми слогами, односложных);
- правильно произносит звуки (в соответствии с онтогенезом);
- владеет основными видами продуктивной деятельности, проявляет инициативу и самостоятельность в разных видах деятельности: в игре, общении, конструировании;
- выбирает род занятий, участников по совместной деятельности, избирательно и устойчиво взаимодействует с детьми;
- участвует в коллективном создании замысла в игре и на занятиях;
- передает как можно более точное сообщение другому, проявляя внимание к собеседнику;
- регулирует свое поведение в соответствии с усвоенными нормами и правилами, проявляет кооперативные умения в процессе игры, соблюдая отношения партнерства, взаимопомощи, взаимной поддержки;
- отстаивает усвоенные нормы и правила перед ровесниками и педагогическим работником, стремится к самостоятельности, проявляет относительную независимость от педагогического работника;
- использует в играх знания, полученные в ходе экскурсий, наблюдений, знакомства с художественной литературой, картинным материалом, народным творчеством, историческими сведениями, мультфильмами;
- использует в процессе продуктивной деятельности все виды словесной регуляции: словесного отчета, словесного сопровождения и словесного планирования деятельности;

- устанавливает причинно-следственные связи между условиями жизни, внешними и функциональными свойствами в животном и растительном мире на основе наблюдений и практического экспериментирования;
- определяет пространственное расположение предметов относительно себя, геометрические фигуры;
- владеет элементарными математическими представлениями: количество в пределах десяти, знает цифры 0, 1-9, соотносит их с количеством предметов, решает простые арифметические задачи устно, используя при необходимости в качестве счетного материала символические изображения;
- определяет времена года, части суток;
- самостоятельно получает новую информацию (задает вопросы, экспериментирует);
- пересказывает литературные произведения, составляет рассказ по иллюстративному материалу (картинкам, картинам, фотографиям), содержание которых отражает эмоциональный, игровой, трудовой, познавательный опыт обучающихся;
- составляет рассказы по сюжетным картинкам и по серии сюжетных картинок, используя графические схемы, наглядные опоры;
- составляет с помощью педагогического работника небольшие сообщения, рассказы из личного опыта;
- владеет предпосылками овладения грамотой;
- стремится к использованию различных средств и материалов в процессе изобразительной деятельности;
- имеет элементарные представления о видах искусства, понимает доступные произведения искусства (картины, иллюстрации к сказкам и рассказам, народная игрушка), воспринимает музыку, художественную литературу, фольклор;
- проявляет интерес к произведениям народной, классической и современной музыки, к музыкальным инструментам;
- сопереживает персонажам художественных произведений;

- выполняет основные виды движений и упражнения по словесной инструкции педагогических работников: согласованные движения, а также разноименные и разнонаправленные движения;
- осуществляет элементарное двигательное и словесное планирование действий в ходе спортивных упражнений;
- знает и подчиняется правилам подвижных игр, эстафет, игр с элементами спорта;
- владеет элементарными нормами и правилами здорового образа жизни (в питании, двигательном режиме, закаливании, при формировании полезных привычек).

I. 3. Развивающее оценивание качества образовательной деятельности по Программе

Оценивание качества образовательной деятельности, осуществляемой Организацией по Программе, представляет собой важную составную часть данной образовательной деятельности, направленную на ее усовершенствование.

Концептуальные основания такой оценки определяются требованиями Федерального закона от 29 декабря 2012 г. № 273-ФЗ «Об образовании в Российской Федерации», а также Стандарта, в котором определены государственные гарантии качества образования.

Оценивание качества, то есть оценивание соответствия образовательной деятельности, реализуемой Организацией, заданным требованиям Стандарта и Программы в дошкольном образовании обучающихся с ТНР, направлено в первую очередь на оценивание созданных Организацией условий в процессе образовательной деятельности.

Программой не предусматривается оценивание качества образовательной деятельности Организации на основе достижения детьми с ТНР планируемых результатов освоения Программы.

Целевые ориентиры, представленные в Программе:

- не подлежат непосредственной оценке;

- не являются непосредственным основанием оценки как итогового, так и промежуточного уровня развития обучающихся с ОВЗ;
- не являются основанием для их формального сравнения с реальными достижениями обучающихся с ОВЗ;
- не являются основой объективной оценки соответствия, установленным требованиям образовательной деятельности и подготовки обучающихся;
- не являются непосредственным основанием при оценке качества образования.

Степень реального развития обозначенных целевых ориентиров и способности ребенка их проявлять к моменту перехода на следующий уровень образования могут существенно варьировать у разных обучающихся в силу различий в условиях жизни и индивидуальных особенностей развития конкретного ребенка.

Программа строится на основе общих закономерностей развития личности обучающихся дошкольного возраста, с ОВЗ (ТНР) с учетом сенситивных периодов в развитии. Обучающиеся с различными недостатками в физическом и (или) психическом развитии могут иметь качественно неоднородные уровни двигательного, речевого, познавательного и социального развития личности, поэтому целевые ориентиры Программы Организации учитывают не только возраст ребенка, но и уровень развития его личности, степень выраженности различных нарушений, а также индивидуально-типологические особенности развития ребенка.

Программой предусмотрена система мониторинга динамики развития обучающихся, динамики их образовательных достижений, основанная на методе наблюдения и включающая:

- 1) педагогические наблюдения, педагогическую диагностику, связанную с оценкой эффективности педагогических действий с целью их дальнейшей оптимизации;
- 2) детские портфолио, фиксирующие достижения ребенка в ходе образовательной деятельности;

- 3) карты развития ребенка с ТНР;
- 4) различные шкалы индивидуального развития ребенка с ТНР.

Результаты диагностики и мониторингов фиксируются в карту развития ребёнка. Положением ППк ДОУ утверждена карта развития ребенка дошкольного возраста с ОВЗ, включающая следующие виды документации: копия заключения ТПМПК, согласие родителя (законного представителя) на проведение психолого-педагогической диагностики развития обучающегося, заявление об организации занятий в соответствии с рекомендациями ТПМПК, коллегиальное заключение ППк (при наличии), психолого-педагогическая характеристика / представление / индивидуальный маршрут (ИОМ); планы коррекционно-развивающей работы на учебный год (сопровождающих);

ИОМ разработан в виде таблицы. В структуру ИОМ входит: общие сведения ребенка; указана рекомендуемая образовательная программа, специальные образовательные условия в соответствии с заключением ТПМПК, срок действия заключения; представлена группа педагогов и специалистов, сопровождающих ребёнка; формы взаимодействия с родителями; организация коррекционно-развивающей работы; формы образовательной деятельности и периодичность в неделю.

Динамическое наблюдение(мониторинг) детей с ТНР осуществляется педагогами и специалистами 2 раза в год и прилагается в виде отдельного документа.

В соответствии с ФАОП ДО Организация имеет право самостоятельного выбора инструментов педагогической и психологической диагностики развития обучающихся, в том числе, его динамики.

Задачами углубленной психолого-педагогической диагностики индивидуального развития ребенка дошкольного возраста с тяжелыми нарушениями речи является выявление особенностей общего и речевого развития детей: состояния компонентов речевой системы, соотношения развития различных компонентов речи, сопоставление уровня развития языковых средств с активизацией (использованием в речевой деятельности). Диагностика проводится в течение сентября.

Психолого-педагогическая диагностика индивидуального развития детей с ТНР осуществляется педагогами и специалистами ДОУ.

Диагностика позволяет решать задачи развивающего обучения и воспитания, адаптировать образовательную программу в соответствии с индивидуальными психофизическими возможностями и способностями каждого ребенка. Мониторинг проводится в конце года с целью отслеживания динамики индивидуального развития ребенка и корректировки коррекционной работы.

Педагогическая диагностика составлена на основе работы Н.А. Коротковой П.Г.Нежнова «Наблюдение за развитием ребёнка в дошкольной группе»
Экспресс-диагностика предпосылок психологической готовности к школе детей старшего дошкольного возраста проводится на основе методики Диагностическая сказка «День рождения мышки» Авторы-составители: Осипук Э.И. Кузуб Н.В.
Психологическое обследование ребенка проводится на основе методики Экспресс-диагностики развития психических процессов у детей дошкольного возраста в детском саду.(Авторы: Н.Н. Павлова, Л.Г. Руденко, 2008г.)
Е.В. Мазанова «Обследование речи детей 3-4 лет с ОНР» Е.В. Мазанова «Обследование речи детей 4-5 лет с ОНР» Е.В. Мазанова «Обследование речи детей 5-6 лет с ОНР» Е.В. Мазанова «Обследование речи детей 6-7 лет с ОНР» Л.В. Лопатина «Схема обследования ребёнка с фонетико-фонематическим нарушением»

В соответствии со Стандартом дошкольного образования и принципами Программы оценка качества образовательной деятельности по Программе:

- 1) поддерживает ценности развития и позитивной социализации ребенка дошкольного возраста с ОВЗ;
- 2) учитывает факт разнообразия путей развития ребенка с ОВЗ в условиях современного общества;
- 3) ориентирует систему дошкольного образования на поддержку вариативных организационных форм дошкольного образования для обучающихся с ОВЗ;
- 4) обеспечивает выбор методов и инструментов оценивания для семьи, образовательной организации и для педагогических работников Организации в соответствии:

– разнообразия вариантов развития обучающихся с ОВЗ в

дошкольном детстве;

- разнообразия вариантов образовательной и коррекционно-реабилитационной среды;

- разнообразия местных условий в разных регионах и муниципальных образованиях Российской Федерации;

5) представляет собой основу для развивающего управления программами дошкольного образования для обучающихся с ОВЗ на уровне Организации, учредителя, региона, страны, обеспечивая тем самым качество основных образовательных программ дошкольного образования в разных условиях их реализации в масштабах всей страны.

Система оценки качества реализации Программы дошкольного образования обучающихся с ОВЗ на уровне Организации должна обеспечивать участие всех участников образовательных отношений и в то же время выполнять свою основную задачу - обеспечивать развитие системы дошкольного образования в соответствии с принципами и требованиями Стандарта.

Программой предусмотрены следующие уровни системы оценки качества:

- диагностика развития ребенка дошкольного возраста с ТНР, используемая как профессиональный инструмент педагогического работника с целью получения обратной связи от собственных педагогических действий и планирования дальнейшей индивидуальной работы с детьми с ТНР по Программе;
- внутренняя оценка, самооценка Организации;
- внешняя оценка Организации, в том числе независимая профессиональная и общественная оценка.

На уровне образовательной организации система оценки качества реализации Программы решает задачи:

- повышения качества реализации программы дошкольного образования;
- реализации требований Стандарта к структуре, условиям и целевым ориентирам адаптированной образовательной программы дошкольной

- организации;
- обеспечения объективной экспертизы деятельности Организации в процессе оценки качества адаптированной образовательной программы дошкольного образования обучающихся с ТНР;
 - задания ориентиров педагогическим работникам в их профессиональной деятельности и перспектив развития самой Организации;
 - создания оснований преемственности между дошкольным и начальным общим образованием обучающихся с ОВЗ.

Важнейшим элементом системы обеспечения качества дошкольного образования в Организации является оценка качества психолого-педагогических условий реализации, адаптированной образовательной программы, и именно психолого-педагогические условия являются основным предметом оценки в предлагаемой системе оценки качества образования на уровне Организации, что позволяет выстроить систему оценки и повышения качества вариативного, развивающего дошкольного образования в соответствии со Стандартом посредством экспертизы условий реализации Программы. Ключевым уровнем оценки является уровень образовательного процесса, в котором непосредственно участвует ребенок с ОВЗ (ТНР), его семья и педагогический коллектив Организации.

Система оценки качества дошкольного образования:

Сфокусирована на оценивании психолого-педагогических и других условий реализации Программы в Организации в пяти образовательных областях, определенных Стандартом;

- учитывает образовательные предпочтения и удовлетворенность дошкольным образованием со стороны семьи ребенка;
- исключает использование оценки индивидуального развития ребенка в контексте оценки работы Организации;
- исключает унификацию и поддерживает вариативность форм и методов дошкольного образования;
- способствует открытости по отношению к ожиданиям ребенка с ОВЗ, семьи, педагогических работников, общества и государства;

- включает как оценку педагогическими работниками Организации собственной работы, так и независимую профессиональную и общественную оценку условий образовательной деятельности в дошкольной образовательной организации;

- использует единые инструменты, оценивающие условия реализации программы в Организации, как для самоанализа, так и для внешнего оценивания.

Задачами углубленной психолого-педагогической диагностики индивидуального развития ребенка дошкольного возраста с тяжелыми нарушениями речи является выявление особенностей общего и речевого развития детей: состояния компонентов речевой системы, соотношения развития различных компонентов речи, сопоставление уровня развития языковых средств с активизацией (использованием в речевой деятельности). Диагностика проводится в течение сентября.

Диагностика позволяет решать задачи развивающего обучения и адаптировать программу в соответствии с возможностями и способностями каждого ребенка.

Мониторинг проводится в конце года (и по мере необходимости) с целью отслеживания динамики индивидуального развития ребенка и корректировки коррекционной работы.

Психолого-педагогическая диагностика индивидуального развития детей осуществляется учителем-логопедом, педагогом-психологом, воспитателями, музыкальным руководителем и инструктором физической культуры.

В соответствии со Стандартом и принципами Программы оценка качества образовательной деятельности по Программе:

- 1) поддерживает ценности развития и позитивной социализации ребенка дошкольного возраста с ТНР;
- 2) учитывает факт разнообразия путей развития ребенка с ТНР;
- 3) ориентирует систему дошкольного образования на поддержку вариативности используемых образовательных программ и организационных

форм дошкольного образования для детей дошкольного возраста с ТНР;

4) обеспечивает выбор методов и инструментов оценивания для семьи, образовательной организации и для педагогов ДООУ в соответствии:

- с разнообразием вариантов развития ребенка с ТНР в дошкольном детстве,

- разнообразием вариантов образовательной среды, - разнообразием местных условий в разных регионах и муниципальных образованиях Российской Федерации;

5) представляет собой основу для развивающего управления программой дошкольного образования для детей с ТНР на уровне дошкольной образовательной организации, обеспечивая тем самым качество основных образовательных программ дошкольного образования в разных условиях.

Программой предусмотрены следующие уровни системы оценки качества:

- внутреннее самообследование;

- внешняя оценка дошкольной образовательной организации, в том числе независимая профессиональная и общественная оценка.

На уровне образовательной организации система оценки качества реализации Программы решает задачи:

- повышения качества реализации программы дошкольного образования;

- реализации требований Стандарта к структуре, условиям и целевым ориентирам основной образовательной программы дошкольной организации;

- обеспечения объективной экспертизы деятельности ДООУ в процессе оценки качества адаптированной программы дошкольного образования детей с ТНР;

- задания ориентиров педагогам в их профессиональной деятельности и перспектив развития ДООУ;

- создания оснований преемственности между дошкольным и начальным общим образованием обучающихся с ТНР.

Результаты оценивания качества образовательной деятельности формируют доказательную основу для корректировки образовательного процесса и условий образовательной деятельности.


Важную роль в системе оценки качества образовательной деятельности

играют родители (законные представители) обучающихся с ТНР и другие субъекты образовательных отношений, участвующие в оценивании образовательной деятельности ДОУ, предоставляя обратную связь о качестве образовательной деятельности ДОУ.

Педагог-психолог	<p>Психологическое обследование ребенка проводится на основе методики Экспресс- диагностики развития психических процессов у детей дошкольного возраста в детском саду.(Авторы: Н.Н. Павлова, Л.Г. Руденко, 2008г.)</p> <p>Экспресс-диагностика предпосылок психологической готовности к школе детей старшего дошкольного возраста проводится на основе методики Диагностическая сказка «День рождения мышки» Авторы-составители: Осипук Э.И. Кузуб Н.В.</p>
------------------	--

Часть, формируемая участниками образовательных отношений

Целевой раздел программы представлен в **Программе «Новая Сибирь – мой край родной»:**

<p>Программа «Новая Сибирь – мой край родной»: https://cloud.mail.ru/public/YusT/vcE3VAp4G</p>	
--	---

II. Содержательный раздел Программы

II. 1. Описание образовательной деятельности обучающихся с ТНР в соответствии с направлениями развития ребенка, представленными в пяти образовательных областях:

Содержание Программы для детей дошкольного возраста от 2 до 7 лет определяется в соответствии с направлениями развития ребенка, опирается на основные положения возрастной психологии и дошкольной педагогики и обеспечивает единство воспитательных, развивающих и обучающих целей и задач.

Содержание Программы обеспечивает развитие личности, мотивации и способностей детей в различных видах деятельности и охватывает следующие структурные единицы, представляющие определенные направления развития и образования детей (далее - образовательные области):

- социально-коммуникативное развитие;
- познавательное развитие;
- речевое развитие;
- художественно-эстетическое развитие;
- физическое развитие.

Социально-коммуникативное развитие:

В области социально-коммуникативного развития ребенка с ТНР, с учётом его психофизических особенностей, в условиях информационной социализации основными задачами образовательной деятельности являются создание условий для:

- усвоения норм и ценностей, принятых в обществе, включая моральные и нравственные ценности;
- развития общения и взаимодействия ребенка с ТНР с педагогическим работником и другими детьми;
- становления самостоятельности, целенаправленности и саморегуляции собственных действий;
- развития эмоциональной отзывчивости, сопереживания,
- формирования готовности к совместной деятельности с другими детьми и педагогическим работником,
- формирования уважительного отношения и чувства принадлежности к своей семье и к сообществу обучающихся и педагогических работников в Организации;
- формирования позитивных установок к различным видам труда и творчества;
- формирования основ безопасного поведения в быту, социуме, природе;
- развития коммуникативных и социальных навыков ребенка с ТНР;
- развития игровой деятельности.

В образовательной области **Познавательное развитие** основными задачами образовательной деятельности с детьми являются создание условий для:

- развития интересов обучающихся, любознательности и познавательной мотивации;
- формирования познавательных действий, становления сознания;
- развития воображения и творческой активности;

- формирования первичных представлений о себе, других людях, объектах окружающего мира, о свойствах и отношениях объектов окружающего мира (форме, цвете, размере, материале, звучании, ритме, темпе, количестве, числе, части и целом, пространстве и времени, движении и покое, причинах и следствиях);
- формирования первичных представлений о малой родине и Отечестве, представлений о социокультурных ценностях нашего народа, об отечественных традициях и праздниках, о планете Земля как общем доме людей, об особенностях ее природы, многообразии стран и народов мира;
- развития представлений о виртуальной среде, о возможностях и рисках интернета.

В образовательной области Речевое развитие основными задачами образовательной деятельности с детьми является создание условий для:

- овладения речью как средством общения и культуры;
- обогащения активного словаря;
- развития связной, грамматически правильной диалогической и монологической речи;
- развития речевого творчества;
- развития звуковой и интонационной культуры речи, фонематического слуха;
- знакомства с книжной культурой, детской литературой;
- развития понимания на слух текстов различных жанров детской литературы; формирование звуковой аналитико-синтетической активности как предпосылки обучения грамоте;
- профилактики речевых нарушений и их системных последствий.

Программа оставляет Организации право выбора способа речевого развития обучающихся, в том числе с учетом особенностей реализуемых основных образовательных программ и других особенностей реализуемой образовательной деятельности.

В образовательной области "Художественно-эстетическое развитие" основными задачами образовательной деятельности с детьми является создание условий для:

развития у обучающихся интереса к эстетической стороне действительности, ознакомления с разными видами и жанрами искусства (словесного, музыкального, изобразительного), в том числе народного творчества;

развития способности к восприятию музыки, художественной литературы, фольклора;

приобщения к разным видам художественно-эстетической деятельности, развития потребности в творческом самовыражении, инициативности и самостоятельности в воплощении художественного замысла.

В сфере развития у обучающихся интереса к эстетической стороне действительности, ознакомления с разными видами и жанрами искусства, в том числе народного творчества. Программа относит к образовательной области художественно-эстетического развития приобщение обучающихся к эстетическому познанию и переживанию мира, к искусству и культуре в широком смысле, а также творческую деятельность обучающихся в изобразительном, пластическом, музыкальном, литературном и других видах художественно-творческой деятельности.

В области физического развития ребенка основными задачами образовательной деятельности являются создание условий для:

становления у обучающихся ценностей здорового образа жизни;

овладение элементарными нормами и правилами здорового образа жизни (в питании, двигательном режиме, закаливании, при формировании полезных привычек);

развития представлений о своем теле и своих физических возможностях;

приобретения двигательного опыта и совершенствования двигательной активности;

формирования начальных представлений о некоторых видах спорта, овладения подвижными играми с правилами.

. В сфере становления у обучающихся ценностей здорового образа жизни педагогические работники способствуют развитию у обучающихся ответственного отношения к своему здоровью. Они рассказывают детям о том, что может быть полезно и что вредно для их организма, помогают детям осознать пользу здорового образа жизни, соблюдения его элементарных норм и правил, в том числе правил здорового питания, закаливания. Педагогические работники способствуют формированию полезных навыков и привычек, нацеленных на поддержание собственного здоровья, в том числе формированию гигиенических навыков. Создают возможности для активного участия обучающихся в оздоровительных мероприятиях.

В сфере совершенствования двигательной активности обучающихся, развития представлений о своем теле и своих физических возможностях, формировании начальных представлений о спорте педагогические работники уделяют специальное внимание развитию у ребенка представлений о своем теле, произвольности действий и движений ребенка.

Для удовлетворения естественной потребности обучающихся в движении, педагогические работники организуют пространственную среду с соответствующим оборудованием как внутри помещения, так и на внешней территории (горки, качели и другое); подвижные игры (как свободные, так и по правилам), занятия, которые способствуют получению детьми положительных эмоций от двигательной активности, развитию ловкости, координации движений, силы, гибкости, правильного формирования опорно-двигательной системы детского организма.

Педагогические работники поддерживают интерес обучающихся к подвижным играм, занятиям на спортивных снарядах, упражнениям в беге, прыжках, лазании, метании; побуждают обучающихся выполнять физические упражнения, способствующие развитию равновесия, координации движений, ловкости, гибкости, быстроты.

Педагогические работники проводят физкультурные занятия, организуют спортивные игры в помещении и на воздухе, спортивные праздники; развивают у обучающихся интерес к различным видам спорта, предоставляют заниматься другими видами двигательной активности.

II. 1. 1. 1. Образовательная деятельность с детьми младшего дошкольного возраста.

II. 1. 1. 1. Социально-коммуникативное развитие:

Совместная образовательная деятельность педагогических работников с детьми с ТНР предполагает следующие направления работы:

- формирование представлений обучающихся о разнообразии окружающего их мира и людей;
- воспитание правильного отношения к людям, вещам;
- обучение способам поведения в обществе, отражающим желания, возможности и предпочтения обучающихся ("хочу - не хочу", "могу - не могу", "нравится - не нравится").

Характер решаемых задач позволяет структурировать содержание образовательной области "Социально-коммуникативное развитие" по следующим разделам:

1. Игра;
2. Представления о мире людей и рукотворных материалах;
3. Безопасное поведение в быту, социуме, природе;
4. Труд.

Обучение игре детей младшего школьного возраста с ТНР проводится в форме развивающих образовательных ситуаций, направленных на преодоление у обучающихся речевого и неречевого негативизма. Для этого все специалисты стремятся придать отношениям обучающихся к окружающим педагогическим работником и детям положительную направленность.

В ходе обучающих игр с детьми первого уровня речевого развития педагогические работники организуют игровые ситуации, позволяющие детям с помощью невербальных и вербальных средств общения выражать радость от достижения целей, вступать в общение с другими детьми: парное или в малых группах (два-три обучающихся).

В различных предметных и ролевых играх с предметами-орудиями бытового назначения, с игрушками педагогические работники уточняют представления обучающихся о цвете предметов (красный, синий, желтый, зеленый, черный, белый), учат их обучающихся различать предметы по цвету (противопоставление по принципу "такой - не такой", выбор предметов одного цвета из группы предметов, разных по форме и величине; различение контрастных и близких по цвету предметов). В обучающих играх обучающиеся соотносят цвет предмета со словом.

Педагогические работники в различных педагогических ситуациях, в режимные моменты, в игре формируют у обучающихся с ТНР навыки самообслуживания, культурно-гигиенические навыки, навыки выполнения элементарных трудовых поручений с их помощью.

Всеми педагогическими работниками образовательной организации в подборе доступного детям речевого материала применительно к игровым ситуациям и трудовым процессам, которые осваивает ребенок с ТНР, учитывается коррекционная направленность всего педагогического процесса. Педагогические работники обучают обучающихся использовать невербальные и вербальные средства общения в процессе самообслуживания, выполнения культурно-гигиенических процедур, элементарных трудовых поручений, во время игры: сообщать о своих действиях, демонстрировать умения, обращаться за помощью в случае возникновения трудностей.

Активными участниками образовательного процесса в области "Социально-коммуникативное развитие" должны стать родители (законные представители) обучающихся, а также педагогические работники, работающие с детьми с ТНР.

Игра

Игровая деятельность детей младшего дошкольного возраста, в том числе и детей с ТНР, значима для целостного развития ребенка и является основополагающей в осуществлении совместной со взрослыми и самостоятельной деятельности детей в рамках образовательной области «Социально-коммуникативное развитие». Активное включение в образовательный процесс разнообразных игр с дошкольниками с ТНР на протяжении их пребывания в дошкольной организации стимулирует, прежде всего, речевую активность детей.

Содержание образовательной области «Социально-коммуникативное развитие», направлено на овладение детьми навыками игровой деятельности и тесно связано с содержанием всех образовательных областей на всех ступенях образования детей дошкольного возраста.

Обучение игре дошкольников с ТНР в рамках образовательной области «Социально-коммуникативное развитие» на первой ступени проводится в форме развивающих образовательных ситуаций, в которых количество детей может составлять от двух до семи человек. Оно зависит от особенностей речевого и личностного развития детей и наиболее успешно осуществляется в совместной деятельности взрослого и детей в условиях предметно-игровой среды, стимулирующей желание детей играть, побуждающей их к самостоятельному, творческому взаимодействию с игрушками, предметным миром, друг с другом на основе неречевых и речевых средств взаимодействия. На этом этапе важную роль играет обучение детей младшего дошкольного возраста с первым уровнем речевого развития использованию не только реальных игровых предметов, но и предметов-заместителей, стимулирование детей к речевой активности на основе вербальных и невербальных средств общения.

Игра как основная часть образовательной области «Социально-коммуникативное развитие» интегрируется со всеми образовательными областями. Элементы игры включаются в структуру групповых и индивидуальных логопедических занятий, совместной образовательной деятельности взрослых и детей в процессе овладения образовательными областями

«Познавательное развитие», «Речевое развитие», «Художественно-эстетическое развитие», «Физическое развитие». *Игра — ведущий вид детской деятельности, в том числе и ходе логопедической работы, организуемой взрослыми совместной с детьми образовательной деятельности и их общения друг с другом.*

Игры являются основой развития у детей с ТНР самостоятельной художественной, двигательной, культурно-досуговой, музыкальной деятельности. Поэтому данное направление работы в образовательной области «Социально-коммуникативное развитие», а также в других образовательных областях, представлено более подробно по сравнению с другими.

Игры с правилами (дидактические и подвижные) позволяют на наглядно-практическом уровне расширить представления ребенка об окружающем мире, используя экспериментальные действия детей, познакомить их с качествами предметов и обогатить их сенсорно-перцептивный опыт.

На первой ступени обучения предпочтение отдается *дидактическим играм*: с природными материалами (с песком, с водой), с дидактическими игрушками. На этой ступени обучения дети с ТНР начинают осваивать простейшие настольно-печатные игры, включенные в различные разделы «Программы».

Особое внимание в этот период уделяется *играм с природными материалами*, в ходе которых у детей в естественной ситуации закрепляются правильные словообразовательные модели и словоформы, их словарный запас пополняется за счет использования существительных, глаголов, наречий, прилагательных, предлогов и т. д.

В играх с водой и песком используются как природные, так и рукотворные материалы. В них формируется навык речевого и неречевого общения детей. Эмоционально реагируя на температуру воды (холодная, теплая, горячая), на действия с водой (брызгаться, поливать, вытираться, мыть, умываться), ребенок гораздо быстрее усваивает различные речевые конструкции.

Обращаем особое внимание на то, что игры с водой и песком — это специфические игры, которые требуют не только специально оборудованного места для их проведения, но и подготовки природных материалов (песка и воды). Стол-ванна может быть установлен рядом с зеркальным панно (или с кафельной стеной), на которое можно «приклеивать» намоченные в воде фигурки из мягкого полимерного материала. Они также легко крепятся к крышке стола-ванны, которая устанавливается в вертикальном относительно стола положении (угол наклона 10-15°) и опирается на стену или какое-либо устойчивое приспособление.

Игры с водой, песком, другими сыпучими природными материалами, бытовыми и бросовыми материалами предполагают выполнение различных игровых действий в зависимости от возраста и особенностей развития детей: совместные действия детей и взрослых; действия по подражанию и образцу, предложенному взрослым; самостоятельные действия, которые отражают собственный замысел детей.

Игры с природным материалом проводят воспитатели в ходе непосредственно образовательной деятельности — в совместной деятельности взрослого и детей. Кроме того, играм с песком и водой отводится значительное место в работе педагога-психолога в ходе психокоррекционной работы (аквапескотерапия).

Игры с дидактическими игрушками (сборно-разборными, образными и др.) и настольно-печатные игры организуются в ходе работы с детьми по всем направлениям, указанным в программе. Они имеют большое значение в развитии взаимодействия взрослых и детей и направлены на решение общеразвивающих и специфических логопедических задач обучения детей с тяжелыми нарушениями речи.

Для целостного развития детей с ТНР на данной ступени обучения рекомендуются **предметные и ролевые игры**, которые проводит воспитатель, объединяя детей в группы по уровню речевого развития, а в ряде случаев и по игровым интересам. При этом учитываются особенности взаимоотношений между детьми и задачи нравственного воспитания. Проведение предметных и

ролевых игр связано с рядом условий, к которым относятся наличие впечатлений от познания окружающего мира, степень овладения детьми игровыми действиями, наличие игрушек, частота и характер общения детей со взрослыми. Предметные игры подготавливают детей к освоению сюжетно-ролевой игры, зачатки которой формируются уже на этой ступени обучения.

В групповой комнате отводится место для ролевых игр. Здесь может быть представлен стационарный кукольный уголок, который оформляется в виде мини-квартиры со всеми необходимыми атрибутами. Содержание кукольного уголка меняется по мере того, как дети осваивают различные игровые действия с куклами или в зависимости от ситуаций, которые проигрываются в сюжетно-ролевой игре.

Тематика предметных и ролевых игр отражает знакомые дошкольникам простые жизненные ситуации и направлена на обучение детей выполнению нескольких взаимосвязанных действий, взаимодействию в сюжетах двух действующих лиц (мама и дочка, водитель и пассажир и т. д.). Оборудование для игры, которая проигрывается детьми в данный момент, является обязательным компонентом предметно-развивающей среды. Игра остается развернутой весь период, необходимый для решения педагогических задач. Обычно это один-два месяца. По мере освоения детьми другой ролевой игры, предыдущая сворачивается, но все еще остается в поле постоянного внимания детей. Оборудование для ролевых игр, в которые дети уже играли, располагается в доступном для них месте на специальных стеллажах в специальных ящиках, коробках с характерными символическими изображениями либо в специальных прозрачных саше.

Театрализованные игры, которые предлагаются детям с ТНР на первой ступени обучения, представляют собой простейшие варианты режиссерских игр и игр-драматизаций. При этом текст читает педагог, а дети выполняют лишь определенные действия, обусловленные сюжетом. На этой ступени развития дети с ТНР еще не могут обыгрывать сюжет, опережая свои действия, но с удовольствием перевоплощаются в знакомых животных. При этом важно научить их некоторым игровым действиям по образцу, который

показывает педагог.

Интерес к театрализованным играм возникает в процессе просмотра детьми театрализованных представлений с использованием театральной ширмы, фланелеграфа, ковровонографа, настольного театра, театра кукол бибабо и т. д. Взрослые демонстрируют детям разные виды режиссерских спектаклей, привлекая дошкольников к активному участию в них. Они стимулирует речевую активность каждого ребенка в виде дополнений отдельных фраз в диалогах героев, придумывая зачин и концовку сказки.

Содержанием театрализованной деятельности на данной ступени являются песенки и потешки, кумулятивные и авторские сказки, сказки-импровизации, сюжеты которых отражают простейшие ситуации и пригодны для использования в играх с образными игрушками и в играх - драматизациях.

В логопедической работе учитель-логопед также активно использует элементы творческих игр и игр с правилами, представленным в образовательной области «Социально-коммуникативное развитие. При этом он учитывает особенности развития игровой деятельности каждого ребенка:

- сформированность игровых действий;
- умение взаимодействовать со взрослым и со сверстниками в игре, используя различные средства коммуникации.

В ходе решения задач образовательной области «Социально-коммуникативное развитие» на первой ступени обучения дошкольников с ТНР огромное значение имеет *преодоление у детей речевого и неречевого негативизма*. Для этого все специалисты стремятся придать отношениям детей к окружающим взрослым и детям положительную направленность. Особое внимание обращается на воспитание у детей стремления к положительным поступкам и речевому и неречевому взаимодействию. У детей формируются представления о взрослых и детях, об особенностях их внешнего вида, о ярко выраженных эмоциональных состояниях, о делах и поступках людей, о семье и родственниках.

Обращаем внимание на то, что данный раздел «Программы» интегрируется с логопедической работой, со всеми образовательными областями,

особенно с такими, как «Речевое развитие», «Познавательное развитие» и др. В каждой образовательной области на соответствующем содержании происходит обогащение опыта общения и взаимодействия детей с ТНР со взрослыми и сверстниками, у детей развивается эмпатия, формируются социальные представления.

Важно, чтобы дети с тяжелыми нарушениями речи в процессе коррекционно-развивающей работы в рамках образовательной области «Социально-коммуникативное развитие» в той или иной мере осознали свои возможности, стремились к общению со сверстниками и взрослыми, используя для этого доступные им вербальные и невербальные средства коммуникации. Содержание образовательного процесса должно способствовать развитию их социально-эмоциональной сферы и обогащению личного опыта, должно быть направлено на формирование самостоятельности детей.

Представления о мире людей и рукотворных материалах

Содержание по этому направлению представлено ниже по ссылке в таблице.

Безопасное поведение в быту, социуме, природе

Безопасность жизнедеятельности (состояние физической, психической и социальной защищенности) — необходимое условие полноценного развития ребенка, в том числе и ребенка с тяжелыми нарушениями речи.

Содержание работы по формированию основ безопасности в быту, социуме, природе на первой ступени обучения младших дошкольников с ТНР направлено на:

- обучение детей доступным их пониманию правилам безопасного для человека и окружающего мира природы поведения;
- ознакомление с элементарными правилами безопасности дорожного движения в качестве пешехода и пассажира транспортного средства;
- формирование осторожного и осмотрительного отношения к потенциально опасным для человека и окружающего мира природы ситуациям.

Уже на первой ступени обучения взрослые обращают внимание детей на

то, что безопасность окружающего мира — необходимое условие существования каждого человека: взрослого и ребенка.

Содержание указанного раздела образовательной области «Социально-коммуникативное развитие» реализуется в рамках:

- организованной образовательной деятельности (в процессе игровых занятий, направленных на обогащение жизненного опыта и формирование первичных представлений об окружающем мире, игровых действий, элементарных трудовых действий, изобразительных действий);

- образовательной деятельности, осуществляемой в ходе режимных моментов (на прогулке, при приеме пищи и др.);

- самостоятельной деятельности детей и непосредственного общения со взрослыми в течение дня;

- взаимодействия с семьями детей, которые в повседневной жизни содействуют закреплению получаемых детьми в образовательном учреждении знаний и умений, стимулируют ребенка к безопасному поведению в конкретных жизненных ситуациях.

Задачи данного раздела образовательной области «Социально-коммуникативное развитие» решаются как *в совместной образовательной деятельности с детьми воспитателями, так и в ходе логопедической работы по формированию вербализованных представлений об окружающем мире, дифференцированного восприятия предметов и явлений, элементарных обобщений в сфере предметного мира и др.*

Труд

Трудовое воспитание детей дошкольного возраста с ТНР на первой ступени обучения в рамках образовательной области «Социально-коммуникативное развитие» направлено на формирование навыков самообслуживания, культурно-гигиенических навыков, выполнение элементарных трудовых поручений с помощью взрослого. В решении задач социализации младших дошкольников с ТНР именно эти направления работы с детьми являются главными.

Для всех направлений коррекционной работы, представленных в данной

«Программе», основополагающим принципом является принцип «логопедизации». В данном случае он реализуется в подборе доступного детям речевого материала применительно к трудовым процессам, которые осваивает ребенок с нарушениями речи. Взрослые обучают детей использовать невербальные и вербальные средства общения в процессе самообслуживания, выполнения культурно-гигиенических процедур, элементарных трудовых поручений: сообщать о своих действиях, демонстрировать умения, обращаться за помощью в случае возникновения трудностей.

Все необходимое для формирования навыков самообслуживания, культурно-гигиенических навыков (предметы гигиены, одежда, посуда и т. п.), для элементарных трудовых действий (клеенка, фартучки, тряпочки) хранится в определенных местах, что позволяет детям достаточно быстро запомнить их. Большую помощь здесь могут оказать специальные символы (картинки, пиктограммы), с которыми дети многократно знакомятся в различных бытовых и игровых ситуациях.

Формирование культурно-гигиенических навыков и навыков самообслуживания в рамках данного раздела программы происходит не изолированно, а в тесной связи с другими направлениями коррекционно-воспитательной работы. В трудовом воспитании детей принимают участие все педагоги, однако ведущая роль здесь принадлежит воспитателям и помощникам воспитателей. Важную роль в трудовом воспитании играют родители, которые активно включают детей в доступные им трудовые процессы. Учитель-логопед и педагог-психолог также участвуют в формировании у детей трудовых навыков, уделяя особое внимание тем детям, у которых нарушена координация движений.

При обучении детей самообслуживанию используются естественные бытовые и специально создаваемые педагогические ситуации, в процессе которых педагоги решают общеразвивающие и коррекционные задачи, различные игры и игровые упражнения.

Социально-коммуникативное развитие.	1. Игра (сюжетно-ролевые игры; театрализованные игры). https://disk.yandex.ru/i/7Jy4Wnkh1sUn0A	
	2. Представления о мире людей и рукотворных материалах. https://disk.yandex.ru/i/F2jbRwplpESg6g	
	3. Безопасное поведение в быту, социуме, природе https://disk.yandex.ru/i/TkZVN-SBq_srJw	
	4. Труд https://disk.yandex.ru/i/ohNgVDDiE-E9cQ	

II. 1. 1. 2. Познавательное развитие

В процессе разнообразных видов деятельности, осуществляемой вместе со взрослыми, дети узнают о функциональных свойствах и назначении объектов, учатся анализировать их, устанавливать причинные, временные и другие связи и зависимости между внутренними и внешними, пространственными свойствами. При этом широко используются методы наблюдения за объектами, демонстрации объектов, элементарные опыты, упражнения и различные игры. Содержание образовательной области «Познавательное развитие» на первой ступени обучения обеспечивает:

- развитие у детей с ТНР познавательной активности;
- обогащение их сенсомоторного и сенсорного опыта;
- формирование предпосылок познавательно-исследовательской и конструктивной деятельности;

- формирование представлений об окружающем мире;
- формирование элементарных математических представлений.

Характер решаемых задач позволяет структурировать содержание образовательной области «Познавательное развитие» на первой ступени обучения по следующим разделам:

1. Конструктивные игры и конструирование.
2. Представления о себе и об окружающем природном мире.
3. Элементарные математические представления.

Конструктивные игры и конструирование

Младший дошкольный возраст — время интенсивного сенсорного развития ребенка, в том числе и ребенка с речевыми нарушениями. В этот период дети приобретают сенсорный опыт, необходимый для овладения всеми видами деятельности и представлениями об окружающей мире. Целенаправленное формирование сенсорного опыта детей с ТНР на первой ступени обучения значимо для дальнейшего познавательного развития детей.

Работа по сенсорному развитию носит комплексный и непрерывный характер. Она осуществляется в процессе организованных и самостоятельных игр детей с игрушками, природными и рукотворными предметами и материалами, в повседневной жизни в непосредственном общении с ребенком. Особое место в ней занимают специально организованные игровые занятия, основанные на использовании развивающих возможностей дидактических и конструктивных игр и направленные на уточнение и систематизацию сенсорного опыта ребенка, развитие сенсорноперцептивных действий, способности воспринимать и моделировать пространственные, временные и количественные отношения.

На первой ступени обучения коррекционно-развивающая работа с детьми с ТНР имеет целью прежде всего уточнение и расширение сенсорного опыта детей, формирование системы обследовательских действий, а также познавательных установок «Что это?», «Какой он?». В совместной со взрослыми и самостоятельной деятельности дети с помощью различных анализаторов начинают выделять основные признаки предметов,

дифференцировать их, соотносить со словом. Это необходимое условие формирования целостных представлений об объектах и явлениях окружающего мира.

Внимание детей привлекается к функциональным и пространственным свойствам окружающих предметов (форме, отношениям по величине и расположению) и цвету. Они обучаются действовать, учитывая эти свойства, сравнивать объекты по этим признакам, находить сходство и различие, объединять в группы.

Одновременно у детей формируются первые практические ориентировочные действия («поисковая», результативная проба, практическое примеривание), умение пользоваться указательным и соотносящим жестами в ходе предметных и орудийных действий, при сравнении объектов, система «взгляд — рука (руки)».

Такой комплексный подход к формированию способов восприятия приводит к возникновению очень важной для познавательного развития ребенка сенсорно-перцептивной способности. Он также способствует развитию концентрации внимания, умения сосредоточиться на содержании и выполнении игрового задания, придавая вниманию устойчивость и произвольность.

Конструктивная деятельность детей способствует обогащению их сенсорного опыта, формированию у них первичных представлений о признаках цвета, формы, величины, строения объектов действительности, расположения в пространстве их элементов по отношению друг к другу, а также практическое использование этих свойств в создаваемых моделях реальных объектов.

Конструктивные игры с детьми с ТНР и обучение их конструированию имеет целью решение широкого спектра коррекционно-развивающих задач, в том числе их речевое развитие. В ходе занятий с различным конструктивным материалом:

- обогащается сенсомоторный опыт детей;
- развивается их анализирующее восприятие;

- формируются представления о предметах окружающей действительности и их пространственных свойствах;
- совершенствуется наглядно-действенное и наглядно-образное мышление;
- формируются система «взгляд — рука»;
- серийность и произвольность движений;
- происходит развитие словесной регуляции действий в виде словесного отчета и объяснительно-сопровождающей речи с использованием вербальных и невербальных средств общения;
- развиваются контрольные функции детей.

Конструктивные игры и игровые занятия по конструированию с детьми проводит воспитатель.

Конструктивные игры и собственно конструктивная деятельность на этой ступени обучения широко используются не только на специально организованных занятиях, но и в процессе совместной деятельности взрослого с детьми по различным образовательным областям, в ходе психокоррекционной работы, которую осуществляет педагог-психолог.

Содержание данного направления образовательной области «Познавательное развитие» тесно связано с логопедической работой, прежде всего:

- с формированием предметного, предикативного, адъективного словаря экспрессивной речи детей;
- с развитием импрессивной речи;
- с формированием слухозрительного и слухомоторного взаимодействия в процессе восприятия и воспроизведения ритмических структур;
- с развитием произвольного слухового и зрительного восприятия, внимания, памяти.

Конструктивный, природный (песок, плоды, камешки, ракушки и др.) и рукотворный (строительные деревянные конструкторы, конструктор Lego-duplo, крупная мозаика, сборно-разборные игрушки, разрезные картинки, пазлы, мягкий модульный материал и др.) материал активно используется для развития движений кистей рук и совершенствования межанализаторного

взаимодействия зрительного, слухового и тактильного анализаторов.

В конструктивных играх у детей формируется кинетическая основа движений пальцев рук. Элементы конструирования включаются также в подгрупповые и индивидуальные логопедические занятия с детьми.

В групповой комнате, в кабинете специалистов имеется в достаточном количестве и ассортименте различный строительный материал, конструктивные игры, полифункциональные мягкие модули, природный материал и применяется с учетом особенностей психофизического и речевого развития детей. Оборудование и материалы находятся в распоряжении детей, которые по желанию могут использовать его для свободных игр и занятий вместе со взрослыми и самостоятельно.

Элементарные математические представления

Формирование элементарных математических представлений у детей с тяжелыми нарушениями речи имеет огромное значение для их познавательного развития. Начальные математические знания детей формируются комплексно в разнообразных видах детской деятельности. Занятия по развитию математических представлений организуются в процессе предметно-практической и игровой деятельности.




На первой ступени обучения дошкольников с ТНР много внимания уделяется дидактическим играм и игровым упражнениям с математическим содержанием: играм с водой, песком и другими природными материалами (плодами, крупой), бумагой, предметами, объемными и плоскостными моделями предметов. Занятия по формированию математических представлений проводит воспитатель (математическое развитие детей с ТНР осуществляется воспитателями также в процессе индивидуальной коррекционной работы), а учитель-логопед включает в индивидуальную логопедическую работу с детьми игры и упражнения с элементами математического содержания. Эти игры и упражнения используются учителем-логопедом в процессе:

- формирования предметного, предикативного, адекватного словаря;
- развития импрессивной и экспрессивной речи детей;

- развития слухозрительного и слухомоторного взаимодействия при восприятии и воспроизведении ритмических структур;
- формирования произвольного слухового и зрительного восприятия, внимания, памяти.

Счетный материал, природный и рукотворный, активно применяется на занятиях по развитию двигательных способностей кистей рук и совершенствованию межанализаторного взаимодействия зрительного, слухового и тактильного анализаторов.

Подробное содержание области познавательное развитие представлено по ссылке:

Познавательное развитие	1. Конструирование https://disk.yandex.ru/i/gN5i_BJdX0M-ow	
	2. Представления о себе и об окружающем природном мире https://disk.yandex.ru/i/i4t2r9Y0YhDsCQ	
	3. Элементарные математические представления https://disk.yandex.ru/i/NdxtSG1fV17E6A	

II. 1. 1. 3. Речевое развитие

Содержание образовательной области "Речевое развитие" в младшем дошкольном возрасте направлено на формирование у обучающихся с ТНР потребности в общении и элементарных коммуникативных умениях. Для обучающихся с первым уровнем речевого развития характерно полное или почти полное отсутствие словесных средств общения в возрасте, когда у здоровых обучающихся, речь в основном сформирована, следовательно,

решение задач образовательной области "Речевое развитие" соотносится с содержанием логопедической работы. Она направлена на ознакомление обучающихся с доступными способами и средствами взаимодействия с окружающими людьми, как невербальными, так и вербальными, развитие потребности во взаимодействии с педагогическим работником и другими детьми в доступной речевой активности, стимулирование развития лексической стороны речи, способности к подражанию речи, диалогической формы связной речи в различных видах детской деятельности.

Педагогический работник обращает на воспитание у обучающихся внимания к речи окружающих и расширение объема понимания речи, что предъявляет особые требования к речи педагогического работника, в ходе общения с младшими дошкольниками с ТНР. Педагогический работник вступает с каждым ребенком в эмоциональный контакт, строя свое взаимодействие с ребенком с ТНР таким образом, чтобы преодолеть возникающий у ребенка неречевой и речевой негативизм, поэтому педагогический работник стимулирует любые попытки спонтанной речевой деятельности каждого ребенка.


Педагогический работник организует с детьми различные предметно-игровые ситуации, стимулирующие желание ребенка устанавливать контакт со педагогическим работником и с другими детьми. Для этого совместная деятельность педагогического работника и обучающихся осуществляется в игровой форме с использованием игрушек, подвижных и ролевых игр. Во время взаимодействия с каждым ребенком с ТНР создаются ситуации, воспитывающие у ребенка уверенность в своих силах.

Обучающемуся с первым уровнем речевого развития в возрасте от трех (трех с половиной) до четырех лет требуется последовательно организованное руководство предметно-игровой и речевой деятельностью с активным использованием педагогическим работником показа действий и их названия, окрашенного интонацией, жестами, мимическими проявлениями с последующим самостоятельным проигрыванием детьми с незначительной словесной и жестовой помощью педагогического работника.

Общение обучающихся с первым уровнем речевого развития необходимо развивать в процессе игровой, изобразительной и конструктивной деятельности, в ходе формирования у них навыков самообслуживания, культурно-гигиенических навыков, формирования представлений о себе и окружающем мире, в живом и естественном общении педагогических работников и обучающихся во всех ситуациях жизни в Организации.

Педагогический работник, создавая различные ситуации речевого и практического взаимодействия с каждым ребенком, стимулирует использование детьми в речи простых по структуре предложений в побудительной и повествовательной форме.

Для формирования коммуникативных способностей ребенка младшего дошкольного возраста с первым уровнем речевого развития учителю-логопеду важно определить, насколько та или иная предметно-игровая ситуация будет стимулировать доступные ему средства общения (вербальные и невербальные). Учитель-логопед в ходе логопедических занятий, а воспитатели в ходе реализации задач образовательной области "Речевое развитие", учитывают особенности развития игровой деятельности каждого ребенка: сформированность игровых действий, умение взаимодействовать со педагогическим работником и другими детьми в игре, используя различные средства коммуникации.

Речевое развитие	https://disk.yandex.ru/i/rqGoY9TjtQPcrA	
-------------------------	---	---

II. 1. 1. 4. Художественно-эстетическое развитие

Ребенка младшего дошкольного возраста с ТНР приобщают к миру искусства (музыки, живописи). Содержание образовательной области "Художественно-эстетическое развитие" предполагает формирование эстетического мировосприятия у обучающихся с тяжелыми нарушениями речи, создание среды для занятий детским изобразительным творчеством,

соответствующей их возрасту, особенностям развития моторики и речи.

Характер задач, решаемых образовательной областью "Художественно-эстетическое развитие", позволяет структурировать ее содержание также по разделам:



- 1.изобразительное творчество;
2. музыка.

Для реализации задач раздела "Изобразительное творчество" необходимо создать условия для изобразительной деятельности обучающихся (самостоятельной или совместной со педагогическим работником). Любое проявление инициативы и самостоятельности обучающихся приветствуется и поощряется. Элементы рисования, лепки, аппликации включаются в коррекционные занятия по преодолению недостатков речевого развития обучающихся, в образовательный процесс, в самостоятельную и совместную с воспитателем деятельность обучающихся.

Содержание раздела "Музыка" реализуется в непосредственной музыкальной образовательной деятельности на музыкальных занятиях, музыкально-ритмических упражнениях с предметами и без предметов; в музыкальной деятельности в режимные моменты на: утренней гимнастике, на музыкальных физминутках, в динамических паузах.

Обучающиеся знакомятся и становятся участниками праздников. Педагогические работники знакомят обучающихся с доступными для их восприятия и игр художественными промыслами.

Подробное содержание области художественно-эстетическое развитие представлено по ссылке:

Художественно-эстетическое развитие	1. Изобразительное творчество https://disk.yandex.ru/i/ceA9M5SgNBfV4A	
	2. Музыка https://disk.yandex.ru/i/OEeOrLhfJJtGpQ	

II. 1. 1. 5. Физическое развитие

Задачи образовательной области "Физическое развитие" для обучающихся с тяжелыми нарушениями речи решаются в разнообразных формах работы (занятие физкультурой, утренняя зарядка, бодрящая зарядка после дневного сна, подвижные игры, физкультурные упражнения, прогулки, спортивные развлечения, лечебная физкультура, массаж и закаливание, а также воспитание культурно-гигиенических навыков и представлений о здоровом образе жизни).

Характер решаемых задач позволяет структурировать содержание образовательной области "Физическое развитие" по следующим разделам:

физическая культура;

представления о здоровом образе жизни и гигиене.

Образовательную деятельность в рамках образовательной области "Физическое развитие" проводят воспитатели, инструктор по физической культуре, согласуя ее содержание с медицинскими работниками. Активными участниками образовательного процесса в области "Физическое развитие" должны стать родители (законные представители) обучающихся, а также все остальные специалисты, работающие с детьми.



В работе по физическому развитию обучающихся с ТНР помимо образовательных задач, соответствующих возрастным требованиям образовательного стандарта, решаются развивающие, коррекционные и оздоровительные задачи, направленные на воспитание у обучающихся представлений о здоровом образе жизни, приобщение их к физической культуре.

Задачи образовательной области "Физическое развитие" решаются в ходе непосредственной образовательной деятельности по физическому развитию, утренней гимнастики, прогулок, физкультурных досугов и праздников; в процессе проведения оздоровительных мероприятий (занятий лечебной физкультурой, массажа, закаливающих процедур); в совместной деятельности обучающихся с педагогическим работником по формированию культурно-гигиенических навыков и навыков самообслуживания; на

музыкальных занятиях (музыкально-дидактических, в имитационных играх, играх с воображаемыми объектами, при выполнении музыкально-ритмических движений); в играх и упражнениях, направленных на сенсомоторное развитие; в специальных играх и упражнениях, в процессе которых воспроизводятся основные движения, формируются естественные жесты, мимика; в подвижных играх и подвижных играх с музыкальным сопровождением; в индивидуальной коррекционной, в том числе логопедической, работе с детьми с ТНР.

В логике построения "Программы" образовательная область "Физическое развитие" должна стать интегрирующей сенсорно-перцептивное и моторно-двигательное развитие обучающихся.

Подробное содержание области физическое развитие представлено по ссылке:

Физическое развитие	1. Физическая культура. https://disk.yandex.ru/i/Nvfi7c4BChjFvA	
	2. Представления о здоровом образе жизни и гигиене. https://disk.yandex.ru/i/NDx5LTc5FNLFmg	

II. 1. 2. Образовательная деятельность с детьми среднего дошкольного возраста.

II. 1. 2. 1. Социально-коммуникативное развитие

Основное содержание образовательной деятельности с детьми среднего дошкольного возраста.

Характер решаемых задач позволяет структурировать содержание образовательной области "Социально-коммуникативное развитие" по следующим разделам:

1. Игра;

2. Представления о мире людей и рукотворных материалах;
3. Безопасное поведение в быту, социуме, природе;
4. Труд.

Содержание образовательной области "Социально-коммуникативное развитие" направлено на совершенствование и обогащение навыков игровой деятельности обучающихся с ТНР, дальнейшее приобщение их к элементарным общепринятым нормам и правилам взаимоотношений с другими детьми и педагогическим работником, в том числе моральным, на обогащение первичных представлений о тендерной и семейной принадлежности. Активное включение в образовательный процесс разнообразных игр во всех формах и направлениях общеразвивающей и коррекционно-развивающей работы с дошкольниками с ТНР на протяжении их пребывания в дошкольной организации стимулирует, прежде всего, речевую активность.

Объектом особого внимания педагогических работников, работающих с детьми (учителей-логопедов, воспитателей, музыкальных руководителей) становится уточнение и совершенствование использования детьми с нарушением речи коммуникативных средств, проявляющихся в игре: положительных взаимоотношений, организованности, выдержки, настойчивости, умения контролировать свои эмоции и подчинять их правилам группового взаимодействия в соответствии с общим игровым замыслом.

Принцип коррекционной направленности реализуется в подборе доступного детям речевого материала применительно к творческим и дидактическим играм, ситуациям трудовых процессов, которые осваивает ребенок среднего дошкольного возраста с нарушениями речи. Основное внимание педагогических работников в различных образовательных ситуациях обращается на обучение обучающихся с ТНР использованию, прежде всего, вербальных (в сочетании с невербальными) средств общения в процессе игры, организованной деятельности, в режимные моменты.

Педагогические работники создают образовательные ситуации, направленные на стимулирование у обучающихся потребности в

сотрудничестве, в кооперативных действиях с другими детьми во всех видах деятельности. На этой основе осуществляется работа по активизации речевой деятельности, по накоплению детьми словарного запаса.

Игра как основная часть образовательной области "Социально-коммуникативное развитие" включается в совместную образовательную деятельность педагогических работников и обучающихся в процессе овладения всеми образовательными областями, в групповые и индивидуальные логопедические занятия. В игре возникают партнерские отношения, поэтому социальная сфера "ребенок среди сверстников" становится предметом особого внимания педагогических работников. Взаимодействие педагогического работника с детьми с ТНР строится с учетом интересов каждого ребенка и детского сообщества в целом.

Образовательную деятельность в рамках области "Социально-коммуникативное развитие" проводят воспитатели, интегрируя ее содержание с тематикой логопедической работы, проводимой учителем-логопедом. Для формирования коммуникативных способностей обучающихся среднего дошкольного возраста с ТНР учителю-логопеду (вместе с воспитателями) важно определить, насколько та или иная предметно-игровая ситуация будет стимулировать доступные им средства общения (вербальные и невербальные).

В образовательной процесс в области "Социально-коммуникативное развитие" желательно вовлекать родителей (законных представителей) обучающихся, а также всех остальных специалистов, работающих с детьми с тяжелыми нарушениями речи.

1. Игра.

На второй ступени обучения проводится в форме развивающих образовательных ситуаций. В них могут принимать участи от двух до семи человек в зависимости от особенностей речевого и личностного развития детей. Наиболее успешно эта работа проводится в форме совместных игр воспитателя с детьми, создания предметно-игровой среды, стимулирующей желание детей играть, побуждающей их к самостоятельному, творческому взаимодействию с игрушками, предметным миром, друг с другом на основе

речевых и неречевых средств взаимодействия.

Игра, как основная часть образовательной области «Социально-коммуникативное развитие» интегрируется со всеми образовательными областями. Элементы игры включаются в структуру групповых и индивидуальных логопедических занятий, в совместную образовательную деятельность взрослых и детей в процессе овладения всеми образовательными областями. Она является ведущей, системообразующей деятельностью в развитии всех видов детской деятельности, в том числе логопедической работы, которая проводится в рамках образовательной области «Социально-коммуникативное развитие».

Организуя логопедическую работу, учитель-логопед активно использует элементы творческих игр и игр с правилами, представленными в образовательной области «Социально-коммуникативное развитие», для дальнейшего развития лексико-грамматического строя речи, учитывая при этом особенности развития игровой деятельности каждого ребенка:

- сформированность игровых умений и навыков;
- игровые предпочтения;
- сформированные умение и навыки взаимодействия со взрослыми и сверстниками в игре на основе вербальных средств коммуникации.

На второй ступени обучения содержание игровой деятельности детей с тяжелыми нарушениями речи обогащается за счет их возросших речевых возможностей. Взрослые побуждают детей к самостоятельному выбору тематики игр, к распределению ролей, объясняют правила.

Первостепенное значение в этот период приобретает *сюжетно ролевая игра*, поскольку именно в ней активизируются языковые средства детей применительно к бытовым ситуациям. Взрослые, создавая интересную для детских игр предметно-развивающую среду, помогают им овладеть разнообразными сюжетами игр, подводят их к самостоятельному созданию игровых сюжетов.

На второй ступени обучения закрепляется интерес детей с ТНР к *театрализованным играм*. В это время проявляется дифференциация интересов

к театрализованным играм, заключающаяся в формировании игровых предпочтений (например, дети чаще выбирают драматизацию или режиссерскую игру), происходит становление мотивации к театрализованной игре как средству самовыражения. Дети учатся навыкам перевоплощения, что выражается в освоении и развитии средств вербальной и невербальной выразительности.

В работе с детьми используются многоперсонажные игры- драматизации по текстам сказок. Их содержательную основу составляют образно-игровые этюды репродуктивного и импровизационного характера. На этой ступени дети осваивают разные виды настольного театра: театр кукол бибабо, настольный объемный и плоскостной театр, театр с использованием мягкой игрушки, театр народной игрушки, пальчиковый театр и др. На этапе обсуждения способов изображения героев сказок, стихотворений и в ходе анализа результатов театрализованной игры основное внимание уделяется развитию импровизационности. Детей подводят к мысли о том, что одного и того же героя, ситуацию, сюжет можно показать по-разному. Важным для коррекции речевых нарушений детей является обучение их использованию выразительных средств: мимических и жестовых, интонированию речи в ходе ролевого воплощения. В процессе реализации педагогического замысла и в самостоятельной деятельности детей взрослые активно поощряют их желание придумывать свои способы воплощения задуманного, действовать в зависимости от своего понимания содержания текста.

Важно побуждать детей к использованию в творческих играх конструктивно-конструктивного материала (деревянного настольного конструктора, полифункциональных мягких модульных наборов и др.)

На второй ступени обучения возрастает роль *игр с правилами: подвижных и дидактических.*

Подвижные игры включаются в занятия с детьми (в том числе и логопедические), в прогулки, в режимные моменты, в досуговые мероприятия. Рекомендуется использовать игры малой и средней подвижности, обращая внимание на развитие основных двигательных качеств: объема, точности,

темпа, активности, координации. В подвижных играх широко используется полифункциональное игровое оборудование. Подбирая подвижные игры на развитие координационной способности детей, педагоги исходят из программных требований образовательной области «Физическое развитие» (*интеграция с образовательными областями «Физическое развитие», «Художественно-эстетическое развитие»*). Подвижные игры это эффективное средство для формирования двигательной активности детей и коррекции нарушений кинестетической и кинетической основы движений (*интеграция с логопедической работой и образовательными областями «Физическое развитие», «Художественно-эстетическое развитие»— раздел «Музыка»*).

Дидактические игры (игры с дидактическими игрушками и природным материалом, настольно-печатные и словесные игры) способствуют формированию у детей умений действовать в коллективе в соответствии с правилами игры, выполняя простые игровые алгоритмы. Особое внимание в этот период обращается на настольно-печатные игры. Они, с одной стороны, позволяют формировать у детей с ТНР умение объяснять сверстникам правила игры, принимать игровую задачу, замечать и называть неполное соответствие игровой задачи и результата. С другой стороны, настольно-печатные игры могут активно использоваться в работе логопеда и воспитателя с целью обогащения и расширения словаря, автоматизации и дифференциации звуков, развития связной речи детей и др. (*интеграция с логопедической работой и образовательными областями «Познавательное развитие», «Речевое развитие»*).

Среди дидактических игр на второй ступени обучения детей с ТНР важными остаются игры-упражнения и игры-экспериментирования с природными материалами. В ходе таких игр в естественной ситуации у детей закрепляются образцы правильных словообразовательных моделей и словоформ, пополняется словарный запас детей за счет использования существительных, глаголов, наречий, прилагательных, предлогов и т. д. (*интеграция с логопедической работой и образовательными областями «Позна-*

вательное развитие», «Речевое развитие»).

Игры с природными материалами в этот период направлены на развитие моторной ловкости детей, обучение их способам экспериментирования, практическим жизненным навыкам, на развитие наглядно действенного, наглядно-образного и логического мышления (*интеграция с образовательной областью «Познавательное развитие»*). Игры с природными материалами проводят воспитатели (индивидуально и в малых группах с детьми). Они также активно используются педагогами-психологами в коррекционной работе с детьми.

Игры с дидактическими игрушками (сборно-разборными, образными и др.), настольно-печатные игры, как и на первой ступени обучения, включаются в образовательную работу и самостоятельную деятельность детей по разным направлениям работы (*интеграция с образовательными областями «Познавательное развитие», «Речевое развитие», «Художественно-эстетическое развитие»*).

На второй ступени детей с ТНР начинают обучать словесным играм с учетом особенностей речевого развития каждого ребенка.

2. Представления о мире людей и рукотворных материалах

Для ознакомления детей с ТНР с миром людей, предметов и природы на второй ступени обучения широко используются разнообразные методы обучения в различном сочетании. Прежде всего, это:

- элементарные опыты;
- упражнения;
- практические ориентировочно-исследовательские действия с предметами;
- наблюдения;
- демонстрация натуральных предметов и их моделей, видеоматериалов, кинофильмов, диафильмов, фотографий, иллюстраций, картин и картинок, показ которых сочетается со словесными объяснениями, рассказом педагога или беседой, чтением художественной литературы.

В этот период с детьми проводятся экскурсии, организаторами которых становятся педагоги и родители. Экскурсии расширяют возможности познания детьми объектов и явлений социальной и природной действительности в естественных условиях их существования. Большую ценность для закрепления представлений об окружающем имеет труд в уголке природы и на участке (например, подготовка грядки к посеву семян, выращивание и посадка рассады овощных культур и цветов, полив растений, уборка урожая и т.п.).

Как уже отмечалось, в обучении детей объединяют игровые интересы. В игре возникают партнерские отношения, поэтому социальная сфера «ребенок среди сверстников» становится предметом особого внимания педагогов.

В процессе ознакомления детей с окружающим миром продолжается формирование их познавательных установок: «Что это такое?», «Что с ним можно делать?», «Зачем он нужен?», «Почему он такой?». Причем акцент приходится на последнюю. Ребенок знакомится с функциональными, пространственными и качественными признаками объектов, учится анализировать их, сравнивать, классифицировать, делать элементарные обобщения.

Как и на первой ступени обучения, в основе образовательной деятельности с детьми лежит *коммуникативный принцип*, что создает условия для успешного овладения языком. Содержание работы по развитию речи в процессе формирования представлений о себе, о мире людей и о рукотворных материалах на второй ступени обучения детей с ТНР тесно связано с их игровой, конструктивной, изобразительной, трудовой деятельностью, с их математическим развитием.

3. Безопасное поведение в быту, социуме, природе

Безопасность жизнедеятельности (состояние физической, психической и социальной защищенности) — необходимое условие полноценного развития ребенка, в том числе и ребенка с тяжелыми нарушениями речи.

Содержание раздела «Безопасное поведение в быту, социуме, природе» образовательной области «Социально-коммуникативное развитие» на второй

ступени обучения дошкольников с ТНР направлено на обучение их правилам поведения в стандартно опасных для человека и окружающего социального и природного мира ситуациях в доступной для детей форме, на ознакомление с правилами безопасности дорожного движения в качестве пешехода и пассажира транспортного средства и т. д. В этот период обучения взрослые обращают особое внимание детей на то, что безопасность окружающего мира — необходимое условие существования каждого человека: взрослого и ребенка.

Решение педагогических задач осуществляется комплексно на основе интеграции содержания образовательной области «Социально-коммуникативное развитие» с содержанием других образовательных областей, прежде всего с «Познавательным развитием» и «Физическим развитием».

Содержание образовательной области в разделе «Безопасное поведение в быту, социуме, природе» реализуется в рамках:

- организованной образовательной деятельности (в процессе занятий, направленных на обогащение жизненного опыта и формирование: первичных представлений об окружающем мире, игровых действий, элементарных трудовых действий, изобразительных действий);
- образовательной деятельности, осуществляемой в ходе режимных моментов (прогулка, прием пищи и др.);
- самостоятельной деятельности детей и непосредственного общения их со взрослыми в течение дня;
- взаимодействия с семьями детей, которые в повседневной жизни закрепляют получаемые детьми в образовательном учреждении знания и умения, обучают ребенка безопасному поведению в конкретных жизненных ситуациях.

На второй ступени обучения детей с ТНР большое значение имеет формирование и закрепление представлений о поведении на улице, железной дороге, на вокзале, о правилах перехода улицы и железнодорожных путей. Для этого с детьми уточняются представления о возможных реакциях

собственного тела (быстро, медленно), определяются относительно движения от себя, от объекта в игровой ситуации (движущегося поезда), расширяются, уточняются и формируются новые представления о расположении объектов окружающей действительности, об их внешних свойствах, о функциональных особенностях предметов, их заместителей в играх и игровых упражнениях.

Дети знакомятся с познавательными действиями с материалами, необходимыми для игр по правилам дорожного и железнодорожного движения, пожарной безопасности и ориентировке в пространстве.

Важную роль в этот период играет становление и развитие элементарных операций внутреннего программирования с опорой на реальные и воображаемые действия на невербальном и вербальном уровне: проигрывание ситуаций, моделирование пространственного расположения предметов в играх «Азбука дорожного движения», «Азбука железной дороги», «Азбука пожарной безопасности» в помещении, на уличной игровой площадке. Дети рассматривают и соотносят действия на картинах и в реальной ситуации, отвечают на вопросы по картинам, рассказывают по ним и проигрывают ситуации в театрализованных, сюжетных подвижных, сюжетно-дидактических играх.

4. Труд





Для трудового воспитания детей с ТНР на второй ступени коррекционно-развивающей работы с детьми большое значение приобретает формирование у дошкольников желания и умения участвовать в изготовлении различных поделок из природного, бросового материала, бумаги и других материалов. Немаловажное значение на этой ступени обучения имеет и развитие у детей навыков хозяйственно-бытового труда в условиях дошкольной организации и дома.

Основопологающим для всех направлений коррекционной работы является принцип «логопедизации», который реализуется в подборе доступного детям речевого материала применительно к трудовым процессам, которые осваивает ребенок среднего дошкольного возраста с нарушениями

речи. Основное внимание взрослых в различных образовательных ситуациях обращается на обучение детей с ТНР использованию, прежде всего, вербальных (в сочетании с невербальными) средств общения в процессе самообслуживания, выполнения культурно-гигиенических процедур, трудовых действий.

При обучении детей самообслуживанию используются естественные бытовые и специально создаваемые педагогические ситуации, а также игры и игровые упражнения, в процессе которых педагоги решают общеразвивающие и коррекционные задачи.

Подробное содержание области Социально-коммуникативное развитие подробно представлено по ссылке:

Социально-коммуникативное развитие.	<p>1. Игра (сюжетно-ролевые игры; театрализованные игры).</p> <p>https://disk.yandex.ru/i/jwWnPonUAWjXvQ</p>	
	<p>2. Представления о мире людей и рукотворных материалах.</p> <p>https://disk.yandex.ru/i/C0QmmyARG6pQpw</p>	
	<p>3. Безопасное поведение в быту, социуме, природе</p> <p>https://disk.yandex.ru/i/gWtnIFAcRQaI2A</p>	
	<p>4. Труд</p> <p>https://disk.yandex.ru/i/gfrSpFvBcSkBAQ</p>	

II. 1. 2. 2. Познавательное развитие

Содержание образовательной области "Познавательное развитие" обеспечивает повышение познавательной активности обучающихся с ТНР, обогащение их сенсомоторного и сенсорного опыта, формирование предпосылок познавательно-исследовательской и конструктивной деятельности, а также представлений об окружающем мире и формирование элементарных математических представлений.

В процессе разнообразных видов деятельности обучающихся узнают о функциональных свойствах и назначении объектов, учатся анализировать их, устанавливать причинные, временные и другие связи и зависимости между внутренними и внешними пространственными свойствами. При этом широко используются методы наблюдения за объектами, демонстрации объектов, элементарные опыты, упражнения и различные игры.

Характер решаемых задач позволяет структурировать содержание образовательной области по следующим разделам:

1. Конструирование.
2. Развитие представлений о себе и окружающем мире.
3. Элементарные математические представления.

Педагогический работник развивает и поддерживает у обучающихся словесное сопровождение практических действий.

Развитие у обучающихся представлений о себе и об окружающем мире осуществляется комплексно при участии всех специалистов. Воспитатели организуют групповые и индивидуальные игровые занятия, совместную деятельность с детьми в форме увлекательных игр, экскурсий, поисков. Они обогащают и закрепляют у обучающихся представления о себе и об окружающем мире в процессе изобразительной и трудовой деятельности, в совместных играх, на прогулках и во все режимные моменты.

Обучающийся знакомится с функциональными качествами и назначением объектов окружающего природного, животного мира, овладевает умением анализировать их и связывать с внешними, пространственными свойствами. Для этого широко используются методы наблюдения, по

возможности практические действия с объектами, обыгрывание, рассматривание иллюстративного материала, драматизация.

Педагогические работники продолжают формировать экологические представления обучающихся, знакомить их с функциями человека в природе (потребительской, природоохранной, восстановительной).

Обучающиеся знакомятся с литературными произведениями (простейшими рассказами, историями, сказками, стихотворениями), разыгрывают совместно с педагогическим работником литературные произведения по ролям.

1. Конструирование

На второй ступени обучения возрастает удельный вес самостоятельной деятельности детей. В совместной деятельности с детьми взрослые стремятся решать все более сложные задачи, связанные с формированием операционально-технических умений, пространственной ориентировки, развитием моторики. Занятия с конструктивными материалами направлены на обучение детей с ТНР точному выполнению двигательной программы, развитие основных качеств согласованного движения рук: объема, точности, темпа, активности, координации.

Игры-занятия по обучению детей конструированию проводят воспитатели, а учителя-логопеды используют конструктивный материал, игры и игровые упражнения с ним для совершенствования стереогноза, формирования кинетической основы движений рук и др.

В ходе логопедической работы с детьми с использованием конструктивного материала уточняются и закрепляются названия цветов спектра и их словесное обозначение, проводятся сериации предметов (их объемных и плоскостных моделей) по цвету, форме и величине. Элементы конструирования (непредметного, предметного) включаются в подгрупповые и индивидуальные логопедические занятия с детьми.

2. Представления о себе и об окружающем природном мире

Развитие у детей представлений о себе и об окружающем мире на второй

ступени обучения также осуществляется комплексно при участии всех специалистов. Воспитатели организуют групповые и индивидуальные игровые занятия, совместную деятельность с детьми в форме увлекательных игр, экскурсий, поисков и т.п. Они обогащают и закрепляют у детей представления о себе и об окружающем мире в процессе изобразительной и трудовой деятельности, в совместных играх, на прогулках и во все режимные моменты. Учителя-логопеды активно используют материал этого раздела образовательной области «Познавательное развитие» для индивидуальных и подгрупповых логопедических занятий, для развития лексико-грамматического строя речи, речемыслительной деятельности детей с ТНР.

У детей продолжается формирование последовательных познавательных установок («Что это такое?», «Что с ним можно делать? Зачем он нужен?», «Почему он такой?»). Ребенок знакомится с функциональными качествами и назначением объектов окружающего природного, животного мира, овладевает умением анализировать их и связывать с внешними, пространственными свойствами. Для этого широко используются методы наблюдения, по возможности практические действия с объектами, обыгрывание, рассматривание иллюстративного материала, драматизация и т. д.

В ходе образовательной деятельности в рамках данного раздела особое внимание обращается на становление и расширение экологических представлений детей, ознакомление их с потребительской, природоохранной, восстановительной функциями человека в природе, что интегрируется с образовательной областью «Социально-коммуникативное развитие», расширяет и продолжает работу в направлении формирования социальных представлений.

3. Элементарные математические представления



В среднем дошкольном возрасте у детей активно развивается аналитико-синтетическая деятельность, имеющая большое значение для их математического развития. Дети с тяжелыми нарушениями речи, так же, как и их сверстники с нормальным речевым развитием, осваивают правила счета,


овладевают общепринятыми эталонами формы, величины, проявляют интерес к процессам измерения.

Формирование элементарных математических представлений на второй ступени обучения осуществляется комплексно в разнообразных видах деятельности, причем в этот процесс включаются не только воспитатели, но и учителя-логопеды. В этот период много внимания уделяется дидактическим играм и игровым упражнениям с математическим содержанием: играм с водой, песком, различными сыпучими материалами, бумагой, бытовыми предметами, плоскостными и объемными моделями. Занятия по формированию элементарных математических представлений проводит воспитатель. Профилактику нарушений счетной деятельности (профилактику дискалькулий) осуществляет учитель-логопед в процессе индивидуальной логопедической работы.

В процессе пред математической подготовки и профилактики нарушений счетной деятельности широко используются игровая (дидактические, сюжетно-ролевые, театрализованные и подвижные игры), элементарная трудовая (ручной и хозяйственно-бытовой труд), конструктивная и изобразительная деятельность.

Подробное содержание области познавательное развитие представлено по ссылке:

Познавательное развитие	1. Конструирование https://disk.yandex.ru/i/KF-z3Yi-3oUnjQ	
	2. Представления о себе и об окружающем природном мире https://disk.yandex.ru/i/Thkln1Q8A1Q AeQ	

	<p>3.Элементарные математические представления</p> <p>https://disk.yandex.ru/i/q2ex3pmmCNgqbg</p>	
--	--	---

II. 1. 2. 3. Речевое развитие

Ведущим направлением работы в рамках образовательной области "Речевое развитие" является формирование связной речи обучающихся с ТНР.

В этот период основное внимание уделяется стимулированию речевой активности обучающихся. У них формируется мотивационно-потребностный компонент речевой деятельности, развиваются ее когнитивные предпосылки: восприятие, внимание, память, мышление. Одной из важных задач обучения является формирование вербализованных представлений об окружающем мире, дифференцированного восприятия предметов и явлений, элементарных обобщений в сфере предметного мира. Различение, уточнение и обобщение предметных понятий становится базой для развития активной речи обучающихся. Для развития фразовой речи обучающихся проводятся занятия с использованием приемов комментированного рисования, обучения рассказыванию по литературным произведениям, по иллюстративному материалу. Для совершенствования планирующей функции речи обучающихся обучают намечать основные этапы предстоящего выполнения задания. Совместно со педагогическим работником, а затем самостоятельно детям предлагается составлять простейший словесный отчет о содержании и последовательности действий в различных видах деятельности.

Педагогические работники создают условия для развития коммуникативной активности обучающихся с ТНР в быту, играх и на занятиях. Для этого, в ходе специально организованных игр и в совместной деятельности, ведется формирование средств межличностного взаимодействия обучающихся. Педагогические работники предлагают детям различные ситуации, позволяющие моделировать социальные отношения в игровой деятельности. Они создают условия для расширения словарного

запаса через эмоциональный, бытовой, предметный, социальный и игровой опыт обучающихся.

У обучающихся активно развивается способность к использованию речи в повседневном общении, а также стимулируется использование речи в области познавательно-исследовательского, художественно-эстетического, социально-коммуникативного и других видов развития. Педагогические работники могут стимулировать использование речи для познавательно-исследовательского развития обучающихся, например, отвечая на вопросы "Почему?..", "Когда?..", обращая внимание обучающихся на последовательность повседневных событий, различия и сходства, причинно-следственные связи, развивая идеи, высказанные детьми, вербально дополняя их.

В сфере приобщения обучающихся к культуре чтения литературных произведений педагогические работники читают детям книги, стихи, вспоминают содержание и обсуждают вместе с детьми прочитанное, способствуя пониманию прочитанного. Детям, которые хотят читать сами, предоставляется такая возможность.

Для формирования у обучающихся мотивации к школьному обучению, в работу по развитию речи обучающихся с ТНР включаются занятия по подготовке их к обучению грамоте. Эту работу воспитатель и учитель-логопед проводят, исходя из особенностей и возможностей развития обучающихся старшего дошкольного возраста с речевыми нарушениями. Содержание занятий по развитию речи тесно связано с содержанием логопедической работы, а также работы, которую проводят с детьми другие специалисты.

Подробное содержание области Речевое развитие представлено по ссылке:

Речевое развитие	https://disk.yandex.ru/i/ePnlWBumfR2W_g	
-------------------------	---	---

II. 1. 2. 4. Художественно-эстетическое развитие

В образовательной области "Художественно-эстетическое развитие" основными задачами образовательной деятельности с детьми является создание условий для:

развития у обучающихся интереса к эстетической стороне действительности, ознакомления с разными видами и жанрами искусства (словесного, музыкального, изобразительного), в том числе народного творчества;

развития способности к восприятию музыки, художественной литературы, фольклора;

приобщения к разным видам художественно-эстетической деятельности, развития потребности в творческом самовыражении, инициативности и самостоятельности в воплощении художественного замысла.

В сфере развития у обучающихся интереса к эстетической стороне действительности, ознакомления с разными видами и жанрами искусства, в том числе народного творчества. Программа относит к образовательной области художественно-эстетического развития приобщение обучающихся к эстетическому познанию и переживанию мира, к искусству и культуре в широком смысле, а также творческую деятельность обучающихся в изобразительном, пластическом, музыкальном, литературном и других видах художественно-творческой деятельности.

Основное содержание образовательной деятельности с детьми среднего дошкольного возраста.

Обучающийся в возрасте 4-5-ти лет, в том числе и с ТНР, активно проявляет интерес к миру искусства (музыки, живописи). В рамках образовательной области "Художественно-эстетическое развитие" педагогические работники создают соответствующую возрасту обучающихся, особенностям развития их моторики и речи среду для детского художественного развития.

Содержание образовательной области "Художественно-эстетическое развитие" представлено разделами "Изобразительное творчество" и "Музыка".

Образовательную деятельность в рамках указанной области проводят воспитатели, музыкальный руководитель, согласуя ее содержание с тематикой логопедической работы, проводимой учителем-логопедом. Активными участниками образовательного процесса в области "Художественно-эстетическое развитие" являются родители (законные представители) обучающихся, а также все остальные специалисты, работающие с детьми с ТНР.

Основной формой работы по художественно-эстетическому воспитанию и организации изобразительной деятельности обучающихся с тяжелыми нарушениями речи в среднем дошкольном возрасте являются занятия, в ходе которых у обучающихся формируются образы-представления о реальных и сказочных объектах, развивается кинестетическая основа движений, совершенствуются операционально-технические умения. На занятиях создаются условия для максимально возможной самостоятельной деятельности обучающихся, исходя из особенностей их психомоторного развития.

У обучающихся формируются устойчивое положительное эмоциональное отношение и интерес к изобразительной деятельности, усиливается ее социальная направленность, развивается анализирующее восприятие, закрепляются представления обучающихся о материалах и средствах, используемых в процессе изобразительной деятельности, развиваются наглядно-образное мышление, эстетические предпочтения.

В данный период обучения изобразительная деятельность должна стать основой, интегрирующей перцептивное и эстетико-образное видение обучающихся, максимально стимулирующей развитие их тонкой моторики и речи.



Обучение изобразительной деятельности осуществляет воспитатель в ходе специально организованных занятий и в свободное время. В каждой группе необходимо создать условия для изобразительной деятельности обучающихся (самостоятельной или совместной со педагогическим работником). Элементы рисования, лепки, аппликации включаются в

логопедические занятия, в занятия по развитию речи на основе формирования представлений о себе и об окружающем мире, в музыкальные занятия, в занятия по формированию элементарных математических представлений, вводится сюжетное рисование.

При реализации направления "Музыка" обучающиеся учатся эмоционально, адекватно воспринимать разную музыку, развивают слуховое внимание и сосредоточение, музыкальный слух (звуковысотный, ритмический, динамический, тембровый), привлекают их к участию в различных видах музыкальной деятельности (пение, танцы, музыкально-дидактические и хороводные игры, игры на детских музыкальных инструментах). Обучающиеся учатся распознавать настроение музыки, характер (движение, состояние природы)

Элементы музыкально-ритмических занятий используются на групповых и индивидуальных коррекционных занятиях с детьми.

Подробное содержание области художественно-эстетическое развитие представлено по ссылке:

Художественно-эстетическое развитие	1. Изобразительное творчество https://disk.yandex.ru/i/dWYhAI8O8LbZE A	
	2. Музыка https://disk.yandex.ru/i/ECprEmZ1dQfRb A	

II. 1. 2. 5. Физическое развитие

Задачи образовательной области "Физическое развитие" для обучающихся с ТНР решаются в разнообразных формах работы. Характер решаемых задач позволяет структурировать содержание образовательной

области "Физическое развитие" по следующим разделам:



1. Физическая культура;
2. Представления о здоровом образе жизни и гигиене.

Образовательную деятельность в рамках образовательной области проводят воспитатели, инструктор по физической культуре. Активными участниками образовательного процесса должны стать родители (законные представители), а также все остальные специалисты, работающие с детьми.

Реализация содержания образовательной области помимо непосредственно образовательных задач, соответствующих возрастным требованиям образовательного стандарта, предполагает решение развивающих, коррекционных и оздоровительных задач, воспитание у обучающихся представлений о здоровом образе жизни, приобщение их к физической культуре.

В этот период реализация задач образовательной области "Физическое развитие" должна стать прочной основой, интегрирующей сенсорно-перцептивное и моторно-двигательное развитие обучающихся с нарушением речи.

Подробное содержание области физическое развитие представлено по ссылке:

Физическое развитие	1. Физическая культура. https://disk.yandex.ru/i/gJXOPK4cJVae9Q	
	2. Представления о здоровом образе жизни и гигиене. https://disk.yandex.ru/i/PssmNxbFVfCqRA	

II. 1. 3. Образовательная деятельность с детьми старшего дошкольного возраста

II. 1. 3. 1. Социально-коммуникативное развитие

Содержание образовательной области "Социально-коммуникативное развитие" направлено на всестороннее развитие у обучающихся с ТНР навыков игровой деятельности, дальнейшее приобщение их к общепринятым нормам и правилам взаимоотношений с другими детьми и педагогическим работником, в том числе моральным, на обогащение первичных представлений о тендерной и семейной принадлежности.

В этот период в коррекционно-развивающей работе с детьми педагогические работники создают и расширяют знакомые образовательные ситуации, направленные на стимулирование потребности обучающихся в сотрудничестве, в кооперативных действиях с другими детьми во всех видах деятельности, продолжается работа по активизации речевой деятельности, по дальнейшему накоплению детьми словарного запаса.

Характер решаемых задач позволяет структурировать содержание образовательной области "Социально-коммуникативное развитие" по следующим разделам:

игра;

представления о мире людей и рукотворных материалах;

безопасное поведение в быту, социуме, природе;

труд.

Образовательную деятельность в рамках области "Социально-коммуникативное развитие" проводят воспитатели, интегрируя ее содержание с тематикой логопедической работы, проводимой учителем-логопедом.

Совместная образовательная деятельность педагогических работников с обучающимися с ТНР предполагает следующие направления работы: дальнейшее формирование представлений обучающихся о разнообразии окружающего их мира людей и рукотворных материалов; воспитание правильного отношения к людям, к вещам; обучение способам поведения в обществе, отражающим желания, возможности и предпочтения обучающихся.

В процессе уточнения представлений о себе и окружающем мире у обучающихся активизируется речевая деятельность, расширяется словарный запас.

Основное внимание обращается на совершенствование игровых действий и точное выполнение игровых правил в дидактических и подвижных играх и упражнениях.

В этот период большое значение приобретает создание предметно-развивающей среды и привлечение обучающихся к творческим играм. Воспитатели организуют сюжетно-ролевые и театрализованные игры с детьми, осуществляя недирективное руководство ими. Элементы сюжетно-ролевой и сюжетно-дидактической игры, театрализованные игры, подвижные, дидактические игры активно включаются в занятия с детьми по всем направлениям коррекционно-развивающей работы.

Работа с детьми старшего дошкольного возраста предполагает активное применение игротерапевтических техник с элементами куклотерапии, песочной терапии, арттерапии. Занятия по психотерапевтическим методикам (работа с детской агрессией, страхами, тревожностью) проводит педагог-психолог, согласуя их с педагогическими работниками группы и родителям (законным представителям).

Педагогические работники уделяют основное внимание формированию связной речи у обучающихся с ТНР, ее основных функций (коммуникативной, регулирующей, познавательной). Обучающиеся вовлекаются в различные виды деятельности, естественным образом обеспечивающие их коммуникативное взаимодействие с педагогическим работником и другими детьми, развитие познавательного интереса и мотивации к деятельности.

Особое внимание обращается на формирование у обучающихся представления о Родине: о городах России, о ее столице, о государственной символике, гимне страны. У обучающихся в различных ситуациях расширяют и закрепляют представления о предметах быта, необходимых человеку, о макросоциальном окружении.

Педагогические работники создают условия для формирования

экологических представлений у обучающихся, знакомя их с функциями человека в природе (потребительской, природоохранной, восстановительной).

В рамках раздела особое внимание обращается на развитие у обучающихся устойчивого алгоритма поведения в опасных ситуациях: в помещении, на прогулке, на улице, в условиях поведения с посторонними людьми.

В этот период большое внимание уделяется формированию у обучающихся интеллектуальной и мотивационной готовности к обучению в образовательной организации. У обучающихся старшего дошкольного возраста активно развивается познавательный интерес (интеллектуальный, волевой и эмоциональный компоненты). Педагогические работники, осуществляя совместную деятельность с детьми, обращают внимание на то, какие виды деятельности их интересуют, стимулируют их развитие, создают предметно-развивающую среду, исходя из потребностей каждого ребенка.

Активными участниками образовательного процесса в области "Социально-коммуникативное развитие" являются родители (законные представители) обучающихся, а также все педагогические работники, работающие с детьми с ТНР.

Игра

На третьей ступени обучения детей с ТНР основное внимание обращается на совершенствование игровых действий и точное выполнение игровых правил в дидактических и подвижных играх и упражнениях.

В этот период большое значение приобретает создание предметно-развивающей среды и привлечение детей к творческим играм. Воспитатели организуют *сюжетно-ролевые и театрализованные игры* с детьми, осуществляя косвенное руководство ими. Элементы сюжетно-ролевой и сюжетно-дидактической игры, театрализованные игры, подвижные, дидактические игры активно включаются в занятия с детьми по всем направлениям коррекционно-развивающей работы.

На третьей ступени обучения происходит активное приобщение детей к театрализованной деятельности: совершенствуются исполнительские умения

детей (под руководством педагогов и самостоятельно); обогащается театральным опытом детей (за счет освоения разных видов режиссерской театрализованной игры и игры-драматизации).

Режиссерские игры проводятся с использованием настольного объемного и плоскостного театра, стендового театра на фланелеграфе или магнитной доске, пальчикового театра, театра кукол бибабо, театра на рукавичках, театра-оригами и т. п. В режиссерских играх дети используют разные предметы (ложки, прищепки, куклы-марионетки, образные игрушки и др.).

Игры-драматизации представляют собой разыгрывание литературных произведений с полным или частичным костюмированием.

Для постановок выбираются более сложные тексты, основой театрализованной игры становится фантазирование, которое впоследствии делает возможным применение таких психокоррекционных технологий, как сказкотерапия, куклотерапия и др. При обучении детей используются сказки, богатые диалогами, репликами, что дает ребенку возможность усвоить разнообразные выразительные вербальные и невербальные средства.

В этот период дети учатся самостоятельно организовывать знакомые **подвижные игры**. Вводятся командные и спортивные игры, которые требуют большей четкости, точности выполнения заданий, групповой сплоченности и развитых двигательных навыков. (Содержание работы с детьми с использованием подвижных игр представлено в разделе «Физическое развитие» — раздел «Физическая культура».)

На третьей ступени обучения детей с ТНР возрастает значение **дидактических игр**, которые активно используются в общеразвивающей и логопедической работе. Особая роль отводится дидактическим играм в процессе формирования у детей общефункциональных и специфических механизмов речевой деятельности. (Содержание работы с детьми с использованием дидактических игр представлено в разных разделах программы.)

Работа с детьми старшего дошкольного возраста предполагает активное применение игротерапевтических техник с элементами куклотерапии, песочной терапии, арттерапии и др. Занятия по психотерапевтическим методикам (работа с детской агрессией, страхами, тревожностью) проводит педагог-психолог, согласуя их с педагогами группы и родителями.

Представления о мире людей и рукотворных материалах

На третьей ступени обучения детей с ТНР основное внимание уделяется формированию связной речи, ее основных функций (коммуникативной, регулирующей, познавательной). Особую роль в этом процессе играет рассказывание о предметах и игрушках, по сюжетным картинкам, отражающим бытовой, предметно-практический, игровой, эмоциональный и познавательный опыт детей. При этом широко используются символические средства, рисование, театрализованные игры.

Работу в рамках раздела «Представления о мире людей и рукотворных материалах» проводит воспитатель в процессе совместной образовательной деятельности, в различных образовательных ситуациях, которые организуются по подгруппам (в зависимости от уровня речевого развития обучающихся). Дети вовлекаются в различные виды деятельности, естественным образом обеспечивающие их коммуникативное взаимодействие со взрослыми и сверстниками, развитие познавательного интереса и мотивации к деятельности.

Безопасное поведение в быту, социуме, природе

Содержание данного раздела на третьей ступени обучения дошкольников с ТНР направлено:

- на уточнение и закрепление уже известных правил осторожного и осмотрительного поведения в стандартно опасных для человека и окружающего социального и природного мира и чрезвычайных ситуациях и ознакомление с новыми, доступными пониманию детей;
- расширение представлений о правилах безопасности дорожного движения в качестве пешехода и пассажира транспортного средства.

В этот период взрослые продолжают формировать у детей представления и понятия о том, что безопасность окружающего мира — необходимое условие существования каждого человека, взрослого и ребенка.

Решение задач раздела осуществляется комплексно на основе инте-

трации содержания образовательной области «Социально-коммуникативное развитие» с содержанием других образовательных областей, прежде всего с областями «Познавательное развитие», «Физическое развитие» и др. В рамках раздела особое внимание обращается на развитие у детей устойчивого алгоритма и стереотипа поведения в опасных ситуациях.

Реализация содержания раздела «Безопасное поведение в быту, социуме, природе» происходит в специально организованной образовательной деятельности, направленной на обогащение жизненного опыта детей.

В процессе овладения правилами безопасного поведения в окружающем мире старшие дошкольники вместе со взрослыми решают предметно-практические, игровые и учебные задачи, учатся выполнять определенные действия, необходимые для собственной безопасности и безопасности окружающих людей (взрослых и сверстников), природы, животных. Основное внимание обращается на формирование у детей умений принимать игровую и учебную задачу, которую нужно решить, действуя в соответствии с правилами дорожного движения, пожарной безопасности и т. п. Следует создавать такие образовательные ситуации, в которых актуализируются имеющиеся представления детей, их знания, необходимые для выполнения правил безопасности. Образовательные ситуации должны стимулировать старших дошкольников выполнять игровые и практические действия с учетом правил безопасности в быту, социуме, природе, контролировать и оценивать свои действия, осознавая их правильность или неправильность. При этом важным является вербализация действий, которые планируют или выполняют дети.

В ходе обучения детей правилам безопасного поведения особое значение в этот период приобретает формирование перцептивных действий, которые обеспечивают сознательное выделение того или иного аспекта чувственно заданной игровой или учебно-игровой ситуации, позволяют преобразовать сенсорную информацию в реальный навык. Поэтому важным результатом занятий с детьми является точность, произвольность сенсорно-перцептивных процессов, осмысленность действий при выполнении правил дорожного движения, пожарной безопасности, безопасного поведения в природе, в

отношениях с животными и др.

В основе процесса обучения детей с ТНР правилам безопасного поведения в быту, социуме, природе лежит *комплексный подход*, который предполагает:

- ознакомление детей с окружающим социальным миром и правилами поведения в различных ситуациях, исходя из требований безопасности жизнедеятельности;
- организацию предметно-развивающей среды для обучения детей правилам безопасного поведения;
- развитие мотивационно-потребностной сферы детей, ориентированной на соблюдение правил безопасности;
- формирование способности детей к моделированию и символизации в обучающих играх;
- индивидуальный и дифференцированный подход в общении взрослого и детей с ТНР в процессе игр и игровых упражнений;
- последовательно-параллельную работу по обучению детей с нарушением речи правилам безопасного поведения в окружающем социальном и природном мире.

Содержание игр и упражнений по лексическим темам «Правила дорожного движения», «Правила железной дороги», «Правила пожарной безопасности», «Труд взрослых» и др. поможет учителям-логопедам при формировании предметного, предикативного, адъективного словаря экспрессивной речи, в процессе развития связной речи детей.

Таким образом, задачи раздела «Безопасное поведение в быту, социуме, природе» образовательной области «Социально-коммуникативное развитие» решаются в совместной образовательной деятельности воспитателей с детьми, в самостоятельной деятельности детей, а также в ходе логопедической работы по формированию вербализованных представлений о безопасном поведении в окружающем мире, дифференцированного восприятия предметов и явлений, элементарных обобщений в сфере предметного мира и др.

В старших группах дошкольной организации желательно проводить

день (или неделю), посвященный правилам дорожного движения, правилам пожарной безопасности, правилам поведения во время путешествия за город и т. п., организуя многоплановую игровую ситуацию с развитием разнообразных сюжетных линий. В этот период игра становится частью жизни детей.

Творчески организовать обучение дошкольников с ТНР правилам безопасного поведения в быту, социуме и природе можно с помощью *метода проектов*. Исходя из программных требований, метод проектов позволяет конструировать цепочку ситуаций образовательной направленности, которая реализуется в совместной деятельности всех участников образовательного процесса (детей, педагогов, родителей). В результате этой деятельности появляется новый значимый для детей «продукт» (например, книга о правилах дорожного движения или противопожарной безопасности, правилах поведения у водоемов и т. п.; альбом рисунков, последовательно знакомящих с правилами безопасного поведения в конкретной ситуации; детский спектакль, в котором обыгрываются, знаки безопасности или разыгрываются случаи, происходившие с детьми в различных ситуациях).

Метод проектов включает мотивацию детской деятельности, постановку проблемной задачи, совместную разработку плана действий, освоение детьми новой деятельности и упражнения в ее осуществлении, презентацию остальным участникам проекта «продуктов» собственной деятельности.

В это время огромное значение имеет тесный контакт с семьями детей, которые в повседневной жизни содействуют закреплению получаемых детьми в образовательной организации знаний и умений, стимулируют их к безопасному поведению в конкретных жизненных ситуациях.

Труд

Трудовое воспитание дошкольников с тяжелыми нарушениями речи на третьей ступени обучения направлено на совершенствование навыков самообслуживания, культурно-гигиенических навыков, выполнение элементарных трудовых поручений с помощью взрослого. В приобщении к здоровому образу жизни именно эти направления работы являются осно-

вополагающими.

Как мы уже указывали, в «Программе» принцип «логопедизации» является основополагающим для всех направлений коррекционной работы. Он реализуется в подборе доступного детям речевого материала применительно к трудовым процессам, которые осваивает ребенок с нарушениями речи. Взрослые учат детей использовать невербальные и вербальные средства общения в процессе самообслуживания, выполнения культурно-гигиенических процедур, элементарных трудовых поручений: сообщать о своих действиях, демонстрировать умения, при необходимости обращаться за помощью.





Все необходимое для развития навыков самообслуживания, культурно-гигиенических навыков (предметы гигиены, одежда, посуда и т. п.), для элементарных трудовых действий (клеенка, фартучки, тряпочки и т.п.) располагается в определенных местах хранения, что позволяет детям достаточно быстро запомнить их местонахождение. Большую помощь здесь могут оказать специальные символы (картинки, пиктограммы), с которыми дети многократно знакомятся в различных бытовых и игровых ситуациях.

В реализации задач раздела «Труд» принимают участие все педагоги, однако ведущая роль здесь принадлежит воспитателям и помощникам воспитателей. Важную роль в трудовом воспитании играют родители, которые активно включают детей в доступные им трудовые процессы. Учитель-логопед и педагог-психолог также участвуют в формировании у детей трудовых навыков, уделяя особое внимание детям с нарушением координации движений.

Содержание и формы коррекционно-развивающей работы по воспитанию трудовых навыков на третьей ступени обучения совпадают с направлениями деятельности, указанными в образовательной области «Физическое развитие» (раздел «Представления о здоровом образе жизни и гигиене»). Они направлены на формирование умений детей одеваться и раздеваться, развитие культурно-гигиенических навыков, навыков приема пищи. Поэтому здесь мы перечислим только программные требования,

касающиеся хозяйственно-бытового, ручного труда и труда в природе. Дети в зависимости от их индивидуально-типологических особенностей включаются в весь комплекс трудовых действий и регулярно в нем участвуют.

Подробное содержание области Социально-коммуникативное развитие подробно представлено по ссылке:

Социально-коммуникативное развитие.	1. Игра (сюжетно-ролевые игры; театрализованные игры). https://disk.yandex.ru/i/q8EDfGw4_rA6tA	
	2. Представления о мире людей и рукотворных материалах. https://disk.yandex.ru/i/FPQ4H7Q2AGd3lg	
	3. Безопасное поведение в быту, социуме, природе https://disk.yandex.ru/i/jxTD33J657Kugw	
	4. Труд https://disk.yandex.ru/i/qdUpcGNEMPW0Og	

II. 1. 3. 2. Познавательное развитие

В образовательной области "Познавательное развитие" основными задачами образовательной деятельности с детьми являются создание условий для:

- развития интересов обучающихся, любознательности и познавательной мотивации;

- формирования познавательных действий, становления сознания;
- развития воображения и творческой активности;
- формирования первичных представлений о себе, других людях, объектах окружающего мира, о свойствах и отношениях объектов окружающего мира (форме, цвете, размере, материале, звучании, ритме, темпе, количестве, числе, части и целом, пространстве и времени, движении и покое, причинах и следствиях);
- формирования первичных представлений о малой родине и Отечестве, представлений о социокультурных ценностях нашего народа, об отечественных традициях и праздниках, о планете Земля как общем доме людей, об особенностях ее природы, многообразии стран и народов мира;
- развития представлений о виртуальной среде, о возможностях и рисках интернета.

Содержание образовательной области "Познавательное развитие" предполагает создание педагогическим работником ситуаций для расширения представлений обучающихся о функциональных свойствах и назначении объектов, стимулируют их к анализу, используя вербальные средства общения, разнообразят ситуации для установления причинных, временных и других связей и зависимостей между внутренними и внешними свойствами. При этом широко используются методы наблюдения за объектами, демонстрации объектов, элементарные опыты, упражнения и различные игры. Содержание образовательной области "Познавательное развитие" в этот период обеспечивает развитие у обучающихся с ТНР познавательной активности, обогащение их сенсомоторного и сенсорного опыта, формирование предпосылок познавательно-исследовательской и конструктивной деятельности, а также представлений об окружающем мире и элементарных математических представлений.

Характер решаемых задач позволяет структурировать содержание образовательной области по следующим разделам:

1. Конструирование;
2. Развитие представлений о себе и об окружающем мире;

3. Формирование элементарных математических представлений.

Продолжается развитие у обучающихся с ТНР мотивационного, целевого, содержательного, операционального и контрольного компонентов конструктивной деятельности. При этом особое внимание уделяется самостоятельности обучающихся, им предлагаются творческие задания, задания на выполнение работ по своему замыслу, задания на выполнение коллективных построек.

Рекомендуются занятия в специальной интерактивной среде (темной и светлой сенсорных комнатах), которые проводит педагог-психолог. В них включаются сведения о цветовом многообразии, о звуках природы, о явлениях природы и зависимости настроения, состояния человека, растительного и животного мира от этих характеристик.

Педагогические работники стимулируют познавательный интерес обучающихся к различным способам измерения, счета количеств, определения пространственных отношений у разных народов.

1. Конструирование

Продолжается развитие у детей с ТНР мотивационного, целевого, содержательного, операционального и контрольного компонентов конструктивной деятельности. При этом особое внимание уделяется самостоятельности детей, им предлагаются творческие задания, задания на выполнение работ по своему замыслу, задания на выполнение коллективных построек. Усиливается акцент на обучении детей предварительному планированию конструирования из различных материалов. Помимо создания конструкций по объемным и графическим образцам, дети учатся зарисовывать готовые конструкции (созданные как по заданию, так и по собственному замыслу). Детей знакомят с составлением схем и планов, с использованием символов-векторов и пр.

Значительное место отводится развитию конструктивных навыков детей, что является необходимым для формирования и совершенствования их дальнейшей предметно-практической деятельности.

Организуя занятия с детьми следует учитывать, что дети с ТНР могут испытывать затруднения в употреблении слов, характеризующих качества, признаки, состояния конструктивных материалов, действий с элементами конструкторов. Им трудно использовать сложные предлоги при рассказывании о своих действиях, при словесном обозначении пространственных отношений между элементами конструкции. Поэтому в «Программе» большое внимание обращается на речевое сопровождение детьми своей конструктивной деятельности, на формирование и развитие их коммуникативных навыков в ходе совместных строительно-конструктивных игр.

Представления о себе и об окружающем природном мире

В рамках данного раздела уточняются, расширяются и систематизируются экологические представления детей, которые на доступном для детей уровне включаются в потребительскую, природоохранную, восстановительную функцию человека в природе. Эта работа интегрируется с образовательной областью «Социально-коммуникативное развитие», расширяются и продолжают формироваться социальные представления.

В этот период большое внимание уделяется вербализации полученных детьми представлений.

Развитие речи детей на основе представлений о себе и об окружающем мире на этой ступени обучения осуществляет воспитатель в совместной образовательной деятельности с детьми, которые проводятся в малых группах (в зависимости от уровня речевого развития обучающихся), а также в процессе участия детей в различных видах деятельности, естественным образом обеспечивающих речевое общение со взрослыми и сверстниками. К таким видам детской деятельности можно отнести игровую, изобразительную, конструктивную, трудовую, формирование элементарных математических представлений.

На третьей ступени обучения рекомендуются занятия в специальной интерактивной среде (темной и светлой сенсорных комнат), которые проводит педагог-психолог. В них включаются сведения о цветовом многообразии, о

звуках природы, о явлениях природы и зависимости настроения, состояния человека, растительного и животного мира от этих характеристик.

Элементарные математические представления

Формирование элементарных математических представлений на третьей ступени обучения детей с ТНР осуществляется комплексно в разнообразных видах деятельности. В процессе их предматематической подготовки следует учитывать, что у детей данной категории в старшем дошкольном возрасте на фоне сравнительно развернутой речи еще часто наблюдается неточное знание и неточное употребление многих слов, в том числе и элементарных математических терминов. Дети затрудняются в употреблении слов, характеризующих качества, признаки, состояния предметов и действий, способы действий. Им трудно дается использование сложных предлогов, что важно иметь в виду при обучении их решению арифметических задач, словесному обозначению пространственных отношений.




Для формирования элементарных математических представлений детей на третьей ступени обучения большое значение имеют игровая (дидактические, сюжетно-дидактические, театрализованные и подвижные игры), трудовая (ручной и хозяйственно-бытовой труд), конструктивная и изобразительная деятельность. На специально организованных занятиях у детей развивают произвольное слуховое и зрительное восприятие, внимание, память, зрительно-пространственные представления, проводят работу по увеличению объема зрительной, слуховой и слухоречевой памяти детей, развитию их логического мышления. Детей с ТНР обучают планированию математической деятельности и ее контролю с участием речи.

Основной задачей обучения дошкольников с ТНР основам математических знаний в этот период становится формирование психологических механизмов, обеспечивающих успешность развития и обучения, самостоятельность детей в дальнейшей учебной деятельности и применение математического опыта в практической жизни. Дети овладевают наиболее сложным психологическим действием — решением арифметических задач. На

занятиях они учатся составлять схемы, таблицы, рисовать фигуры, рисунки, которые затем они используют в своей математической деятельности.

Наряду с общеразвивающими занятиями, которые проводит воспитатель, учитель-логопед осуществляет индивидуальную логопедическую работу по профилактике дискалькулии у детей с учетом уровня сформированности у них базовых механизмов овладения счетом и счетными операциями и предрасположенности к дискалькулии.

Подробное содержание области познавательное развитие представлено по ссылке:

Познавательное развитие	1. Конструирование https://disk.yandex.ru/i/pC8yRZh2NUJAaA	
	2. Представления о себе и об окружающем природном мире https://disk.yandex.ru/i/53V40tp5f9Z-mQ	
	3. Элементарные математические представления https://disk.yandex.ru/i/V2AUDSbFqTTPqw	

II. 1. 3. 3. Речевое развитие

В образовательной области "Речевое развитие" основными задачами образовательной деятельности с детьми является создание условий для:

- овладения речью как средством общения и культуры;
- обогащения активного словаря;
- развития связной, грамматически правильной диалогической и монологической речи;
- развития речевого творчества;
- развития звуковой и интонационной культуры речи, фонематического слуха;

- знакомства с книжной культурой, детской литературой;
- развития понимания на слух текстов различных жанров детской литературы; формирование звуковой аналитико-синтетической активности как предпосылки обучения грамоте;
- профилактики речевых нарушений и их системных последствий.

Программа оставляет Организации право выбора способа речевого развития обучающихся, в том числе с учетом особенностей реализуемых основных образовательных программ и других особенностей реализуемой образовательной деятельности.

Основное содержание образовательной деятельности с детьми старшего дошкольного возраста:

Ведущим направлением работы в рамках образовательной области "Речевое развитие" является формирование связной речи обучающихся с ТНР.

В этот период основное внимание уделяется стимулированию речевой активности обучающихся. У них формируется мотивационно-потребностный компонент речевой деятельности, развиваются ее когнитивные предпосылки: восприятие, внимание, память, мышление. Одной из важных задач обучения является формирование вербализованных представлений об окружающем мире, дифференцированного восприятия предметов и явлений, элементарных обобщений в сфере предметного мира. Различение, уточнение и обобщение предметных понятий становится базой для развития активной речи обучающихся. Для развития фразовой речи обучающихся проводятся занятия с использованием приемов комментированного рисования, обучения рассказыванию по литературным произведениям, по иллюстративному материалу. Для совершенствования планирующей функции речи обучающихся обучают намечать основные этапы предстоящего выполнения задания. Совместно со педагогическим работником, а затем самостоятельно детям предлагается составлять простейший словесный отчет о содержании и последовательности действий в различных видах деятельности.

Педагогические работники создают условия для развития коммуникативной активности обучающихся с ТНР в быту, играх и на занятиях. Для этого, в ходе специально организованных игр и в совместной


деятельности, ведется формирование средств межличностного взаимодействия обучающихся. Педагогические работники предлагают детям различные ситуации, позволяющие моделировать социальные отношения в игровой деятельности. Они создают условия для расширения словарного запаса через эмоциональный, бытовой, предметный, социальный и игровой опыт обучающихся.

У обучающихся активно развивается способность к использованию речи в повседневном общении, а также стимулируется использование речи в области познавательно-исследовательского, художественно-эстетического, социально-коммуникативного и других видов развития. Педагогические работники могут стимулировать использование речи для познавательно-исследовательского развития обучающихся, например, отвечая на вопросы "Почему?..", "Когда?..", обращая внимание обучающихся на последовательность повседневных событий, различия и сходства, причинно-следственные связи, развивая идеи, высказанные детьми, вербально дополняя их.

В сфере приобщения обучающихся к культуре чтения литературных произведений педагогические работники читают детям книги, стихи, вспоминают содержание и обсуждают вместе с детьми прочитанное, способствуя пониманию прочитанного. Детям, которые хотят читать сами, предоставляется такая возможность.

Для формирования у обучающихся мотивации к школьному обучению, в работу по развитию речи обучающихся с ТНР включаются занятия по подготовке их к обучению грамоте. Эту работу воспитатель и учитель-логопед проводят, исходя из особенностей и возможностей развития обучающихся старшего дошкольного возраста с речевыми нарушениями. Содержание занятий по развитию речи тесно связано с содержанием логопедической работы, а также работы, которую проводят с детьми другие специалисты.

Подробное содержание области Речевое развитие представлено по ссылке:

Речевое развитие	https://disk.yandex.ru/i/6IqM8Hdhyke67Q	
------------------	---	---

II. 1. 3. 4. Художественно-эстетическое развитие

В образовательной области "Художественно-эстетическое развитие" основными задачами образовательной деятельности с детьми является создание условий для:

развития у обучающихся интереса к эстетической стороне действительности, ознакомления с разными видами и жанрами искусства (словесного, музыкального, изобразительного), в том числе народного творчества;

развития способности к восприятию музыки, художественной литературы, фольклора;

приобщения к разным видам художественно-эстетической деятельности, развития потребности в творческом самовыражении, инициативности и самостоятельности в воплощении художественного замысла.

В сфере развития у обучающихся интереса к эстетической стороне действительности, ознакомления с разными видами и жанрами искусства, в том числе народного творчества. Программа относит к образовательной области художественно-эстетического развития приобщение обучающихся к эстетическому познанию и переживанию мира, к искусству и культуре в широком смысле, а также творческую деятельность обучающихся в изобразительном, пластическом, музыкальном, литературном и других видах художественно-творческой деятельности.

Основной формой организации работы с детьми становятся занятия, в ходе которых решаются более сложные задачи, связанные с формированием операционально-технических умений. На этих занятиях особое внимание обращается на проявления детьми самостоятельности и творчества.

Изобразительная деятельность обучающихся в старшем дошкольном возрасте предполагает решение изобразительных задач (нарисовать, слепить, сделать аппликацию) и может включать отдельные игровые ситуации.

Для развития изобразительных умений и навыков большое значение имеет коллективная деятельность обучающихся, как в непосредственно образовательной деятельности, так и в свободное время. К коллективной деятельности можно отнести следующие виды занятий с детьми: создание "портретной" галереи, изготовление альбомов о жизни обучающихся и иллюстраций к сказкам; выполнение коллективных картин.

Все больше внимания уделяется развитию самостоятельности обучающихся при анализе натуры и образца, при определении изобразительного замысла, при выборе материалов и средств реализации этого замысла, его композиционных и цветовых решений.

Тематика занятий и образовательных ситуаций отражает собственный эмоциональный, межличностный, игровой и познавательный опыт обучающихся. Руководство изобразительной деятельностью со стороны педагогического работника приобретает косвенный, стимулирующий, содержание деятельности характер. В коррекционно-образовательный процесс вводятся технические средства обучения: рассматривание детских рисунков через кодоскоп; использование мультимедийных средств.

Реализация содержания раздела "Музыка" направлена на обогащение музыкальных впечатлений обучающихся, совершенствование их певческих, танцевальных навыков и умений.

Продолжается работа по формированию представлений о творчестве композиторов, о музыкальных инструментах, об элементарных музыкальных формах. В этом возрасте обучающиеся различают музыку разных жанров и стилей. Знают характерные признаки балета, оперы, симфонической и камерной музыки. Различают средства музыкальной выразительности (лад, мелодия, метроритм). Обучающиеся понимают, что характер музыки определяется средствами музыкальной выразительности.

Особое внимание в музыкальном развитии дошкольников с

нарушениями речи уделяется умению рассказывать, рассуждать о музыке адекватно характеру музыкального образа.

В этот период музыкальный руководитель, воспитатели и другие специалисты продолжают развивать у обучающихся музыкальный слух (звуко-высотный, ритмический, динамический, тембровый), учить использовать для музыкального сопровождения самодельные музыкальные инструменты, изготовленные с помощью педагогических работников. Музыкальные игрушки, детские музыкальные инструменты разнообразно применяются в ходе занятий учителя-логопеда, воспитателей, инструкторов по физической культуре и, конечно же, на музыкальных занятиях.

Большое значение для развития слухового восприятия обучающихся (восприятия звуков различной громкости и высоты), развития общеречевых умений и навыков (дыхательных, голосовых, артикуляторных) имеет взаимодействие учителя-логопеда, музыкального руководителя и воспитателей.

II. 4. 1. 2. а. Изобразительное творчество

II. 4. 1. 2. б. Музыка

Реализация содержания раздела «Музыка» на третьей ступени обучения направлена на обогащение музыкальных впечатлений детей, совершенствование их певческих, танцевальных навыков и умений.

Продолжается работа по формированию представлений о творчестве композиторов, о музыкальных инструментах, об элементарных музыкальных формах. В этом возрасте дети различают музыку разных жанров и стилей. Знают характерные признаки балета, оперы, симфонической и камерной музыки. Различают средства музыкальной выразительности (лад, мелодия, метроритм). Дети понимают, что характер музыки определяется средствами музыкальной выразительности.



Особое внимание в музыкальном развитии дошкольников с нарушениями речи уделяется умению рассказывать, рассуждать о музыке адекватно характеру музыкального образа. Стимулируются использование детьми развернутых, глубоких, оригинальных суждений. Дети соотносят новые музыкальные впечатления с собственным жизненным опытом, опытом других людей благодаря разнообразию музыкальных впечатлений.

В этот период музыкальный руководитель, воспитатели и другие спе-

специалисты продолжают развивать у детей музыкальный слух (звуковысотный, ритмический, динамический, тембровый), учить использовать для музыкального сопровождения самодельные музыкальные инструменты, изготовленные с помощью взрослых. Музыкальные игрушки, детские музыкальные инструменты разнообразно применяются в ходе занятий учителя-логопеда, воспитателей, инструкторов по физической культуре и, конечно же, на музыкальных занятиях.

Музыкальные занятия на третьей ступени обучения проводит музыкальный руководитель вместе с воспитателями. Если необходимо, то к занятиям с детьми привлекается учитель-логопед. Элементы музыкальной ритмики учитель-логопед и воспитатели включают в групповые и индивидуальные коррекционные занятия с детьми. Содержание логопедических и музыкальных занятий по ряду направлений работы взаимосвязано. Взаимодействие учителя-логопеда, музыкального руководителя и воспитателей имеет большое значение для развития слухового восприятия детей (восприятия звуков различной громкости и высоты), развития общеречевых умений и навыков (дыхательных, голосовых, артикуляторных) и т.п.

Подробное содержание области художественно-эстетическое развитие представлено по ссылке:

Художественно-эстетическое развитие	1. Изобразительное творчество https://disk.yandex.ru/i/ZzG-FdHm6LVw0A	
	2. Музыка https://disk.yandex.ru/i/0bB3AHqVf5PC-g	

II. 5. 1. Физического развития

В области физического развития ребенка основными задачами образовательной деятельности являются создание условий для:

становления у обучающихся ценностей здорового образа жизни;

овладение элементарными нормами и правилами здорового образа

жизни (в питании, двигательном режиме, закаливании, при формировании полезных привычек);

развития представлений о своем теле и своих физических возможностях;
приобретения двигательного опыта и совершенствования двигательной активности;

формирования начальных представлений о некоторых видах спорта, овладения подвижными играми с правилами.

В сфере становления у обучающихся ценностей здорового образа жизни педагогические работники способствуют развитию у обучающихся ответственного отношения к своему здоровью. Они рассказывают детям о том, что может быть полезно и что вредно для их организма, помогают детям осознать пользу здорового образа жизни, соблюдения его элементарных норм и правил, в том числе правил здорового питания, закаливания. Педагогические работники способствуют формированию полезных навыков и привычек, нацеленных на поддержание собственного здоровья, в том числе формированию гигиенических навыков. Создают возможности для активного участия обучающихся в оздоровительных мероприятиях.

В сфере совершенствования двигательной активности обучающихся, развития представлений о своем теле и своих физических возможностях, формировании начальных представлений о спорте педагогические работники уделяют специальное внимание развитию у ребенка представлений о своем теле, произвольности действий и движений ребенка.

Для удовлетворения естественной потребности обучающихся в движении, педагогические работники организуют пространственную среду с соответствующим оборудованием как внутри помещения, так и на внешней территории (горки, качели и другое); подвижные игры (как свободные, так и по правилам), занятия, которые способствуют получению детьми положительных эмоций от двигательной активности, развитию ловкости, координации движений, силы, гибкости, правильного формирования опорно-двигательной системы детского организма.

Педагогические работники поддерживают интерес обучающихся к

подвижным играм, занятиям на спортивных снарядах, упражнениям в беге, прыжках, лазании, метании; побуждают обучающихся выполнять физические упражнения, способствующие развитию равновесия, координации движений, ловкости, гибкости, быстроты.

Педагогические работники проводят физкультурные занятия, организуют спортивные игры в помещении и на воздухе, спортивные праздники; развивают у обучающихся интерес к различным видам спорта, предоставляют детям возможность кататься на коньках, лыжах, ездить на велосипеде, плавать, заниматься другими видами двигательной активности.

Основное содержание образовательной деятельности с детьми старшего дошкольного возраста:

В ходе физического воспитания обучающихся с ТНР большое значение приобретает формирование у обучающихся осознанного понимания необходимости здорового образа жизни, интереса и стремления заниматься спортом, желания участвовать в подвижных и спортивных играх с другими детьми и самим организовывать их.

На занятиях физкультурой реализуются принципы ее адаптивности, концентричности в выборе содержания работы. Этот принцип обеспечивает непрерывность, преемственность в обучении и воспитании. В структуре каждого занятия выделяются разминочная, основная и релаксационная части. В процессе разминки мышечно-суставной аппарат ребенка подготавливается к активным физическим нагрузкам, которые предполагаются в основной части занятия. Релаксационная часть помогает детям самостоятельно регулировать свое психоэмоциональное состояние и нормализовать процессы возбуждения и торможения.

Продолжается физическое развитие обучающихся (объем движений, сила, ловкость, выносливость, гибкость, координированность движений). Потребность в ежедневной осознанной двигательной деятельности формируется у обучающихся в различные режимные моменты: на утренней зарядке, на прогулках, в самостоятельной деятельности, во время спортивных досугов.

Физическое воспитание связано с развитием музыкально-ритмических движений, подвижными играми. Кроме этого, проводятся лечебная физкультура, массаж, различные виды гимнастик (глазная, адаптационная, корригирующая, остеопатическая), закаливающие процедуры, подвижные игры, игры со спортивными элементами, спортивные праздники и развлечения. При наличии бассейна обучающихся обучают плаванию, организуя в бассейне спортивные праздники и другие спортивные мероприятия.

Продолжается работа по формированию правильной осанки, организованности, самостоятельности, инициативы. Во время игр и упражнений обучающиеся учатся соблюдать правила, участвуют в подготовке и уборке места проведения занятий. Педагогические работники привлекают обучающихся к активному участию в подготовке физкультурных праздников, спортивных досугов, создают условия для проявления их творческих способностей в ходе изготовления спортивных атрибутов.

В этот возрастной период в занятия с детьми с ТНР вводятся комплексы аэробики, а также различные импровизационные задания, способствующие развитию двигательной креативности обучающихся.



Для организации работы с детьми активно используется время, предусмотренное для их самостоятельной деятельности. Важно вовлекать обучающихся с ТНР в различные игры-экспериментирования, викторины, игры-этюды, жестовые игры, предлагать им иллюстративный и аудиальный материал, связанный с личной гигиеной, режимом дня, здоровым образом жизни.

В этот период педагогические работники разнообразят условия для формирования у обучающихся правильных гигиенических навыков, организуя для этого соответствующую безопасную, привлекательную для обучающихся, современную, эстетичную бытовую среду. Обучающихся стимулируют к самостоятельному выражению своих потребностей, к осуществлению процессов личной гигиены, их правильной организации (умывание, мытье рук, уход за своим внешним видом, использование носового платка, салфетки,

столовых приборов, уход за полостью рта, соблюдение режима дня, уход за вещами и игрушками).

В этот период является значимым расширение и уточнение представлений обучающихся с ТНР о человеке (себе, других детях, педагогическом работнике, родителях (законных представителях), об особенностях внешнего вида здорового и заболевшего человека, об особенностях своего здоровья. Педагогические работники продолжают знакомить обучающихся на доступном их восприятию уровне со строением тела человека, с назначением отдельных органов и систем, а также дают детям элементарные, но значимые представления о целостности организма. В этом возрасте обучающиеся уже достаточно осознанно могут воспринимать информацию о правилах здорового образа жизни, важности их соблюдения для здоровья человека, о вредных привычках, приводящих к болезням. Содержание раздела интегрируется с образовательной областью "Социально-коммуникативное развитие", формируя у обучающихся представления об опасных и безопасных для здоровья ситуациях, а также о том, как их предупредить и как вести себя в случае их возникновения. Очень важно, чтобы обучающиеся усвоили речевые образцы того, как надо позвать педагогического работника на помощь в обстоятельствах нездоровья.

Содержание области физическое развитие представлено по ссылке:

Физическое развитие	1. Физическая культура. https://disk.yandex.ru/i/YEqQXuFsOv02ug	
	2. Представления о здоровом образе жизни и гигиене. https://disk.yandex.ru/i/LGwhDAfJYs0GIA	

II. 2. Описание вариативных форм, способов, методов и средств реализации Программы с учётом возрастных и индивидуальных особенностей дошкольных, специфики их образовательных потребностей и интересов.

Формы, способы, методы и средства реализации АОП педагог определяет самостоятельно в соответствии с задачами воспитания и обучения детей с ТНР, возрастными и индивидуальными особенностями детей, спецификой их образовательных потребностей и интересов.

Согласно ФГОС ДО педагог может использовать различные **формы** реализации АОП в соответствии с видом детской деятельности и возрастными особенностями детей в дошкольном возрасте (3 года - 8 лет):

- игровая деятельность (сюжетно-ролевая, театрализованная, режиссерская, строительно-конструктивная, дидактическая, подвижная и другие);
- общение со взрослым (ситуативно-деловое, внеситуативно-познавательное, внеситуативно-личностное) и сверстниками (ситуативно-деловое, внеситуативно-деловое);
- речевая деятельность (слушание речи взрослого и сверстников, активная диалогическая и монологическая речь);
- познавательно-исследовательская деятельность и экспериментирование;
- изобразительная деятельность (рисование, лепка, аппликация) и конструирование из разных материалов по образцу, условию и замыслу ребёнка;
- двигательная деятельность (основные виды движений, общеразвивающие и спортивные упражнения, подвижные и элементы спортивных игр и другие);
- элементарная трудовая деятельность (самообслуживание, хозяйственно-бытовой труд, труд в природе, ручной труд);
- музыкальная деятельность (слушание и понимание музыкальных

произведений, пение, музыкально-ритмические движения, игра на детских музыкальных инструментах).

Для достижения задач воспитания в ходе реализации АОП педагоги используют следующие **методы**:

- организации опыта поведения и деятельности (приучение к положительным формам общественного поведения, упражнение, воспитывающие ситуации, игровые методы);
- осознания детьми опыта поведения и деятельности (рассказ на моральные темы, разъяснение норм и правил поведения, чтение художественной литературы, этические беседы, обсуждение поступков и жизненных ситуаций, личный пример);
- мотивации опыта поведения и деятельности (поощрение, методы развития эмоций, игры, соревнования, проектные методы).

При организации обучения **традиционные методы** (словесные, наглядные, практические) дополняются **методами**, в основу которых положен характер познавательной деятельности детей:

- при использовании информационно-рецептивного метода предъявляется информация, организуются действия ребёнка с объектом изучения (распознающее наблюдение, рассматривание картин, демонстрация кино- и диафильмов, просмотр компьютерных презентаций, рассказы педагога или детей, чтение);
- репродуктивный метод предполагает создание условий для воспроизведения представлений и способов деятельности, руководство их выполнением (упражнения на основе образца педагога, беседа, составление рассказов с опорой на предметную или предметно-схематическую модель);
- метод проблемного изложения представляет собой постановку проблемы и раскрытие пути её решения в процессе организации опытов, наблюдений;
- при применении эвристического метода (частично-поискового) проблемная задача делится на части - проблемы, в решении которых принимают участие дети (применение представлений в новых условиях);

– исследовательский метод включает составление и предъявление проблемных ситуаций, ситуаций для экспериментирования и опытов (творческие задания, опыты, экспериментирование). Для решения задач воспитания и обучения широко применяется метод проектов. Он способствует развитию у детей исследовательской активности, познавательных интересов, коммуникативных и творческих способностей, навыков сотрудничества и другое. Выполняя совместные проекты, дети получают представления о своих возможностях, умениях, потребностях.

При реализации АОП педагоги используют различные средства, представленные совокупностью материальных и идеальных объектов:

- демонстрационные и раздаточные;
- визуальные, аудиальные, аудиовизуальные;
- естественные и искусственные;
- реальные и виртуальные.

Реальные	Виртуальные
Демонстрационные игрушки, карточки. Раздаточные материалы. Природный материал и др.	Презентации, электронные образовательные ресурсы (ЭОР), модели объектов, видео, аудио, анимация и др.

Средства используются для развития следующих видов деятельности детей:

- двигательной (оборудование для ходьбы, бега, ползания, лазанья, прыгания, занятий с мячом и другое);
- предметной (образные и дидактические игрушки, реальные предметы и другое);
- игровой (игры, игрушки, игровое оборудование и другое);
- коммуникативной (дидактический материал, предметы, игрушки, видеофильмы и другое);
- познавательно-исследовательской и экспериментальная (натуральные предметы и оборудование для исследования и образно-символический материал, в том числе макеты, плакаты, модели, схемы и

другое);

– чтения художественной литературы (книги для детского чтения, в том числе аудиокниги, иллюстративный материал);

– трудовой (оборудование и инвентарь для всех видов труда);

– продуктивной (оборудование и материалы для лепки, аппликации, рисования и конструирования);

– музыкальной (детские музыкальные инструменты, дидактический материал и другое).

Средствами коррекции и развития речи детей с ТНР являются:

- общение детей со взрослыми (родителями, педагогами, учителем-логопедом и др.);

- культурная языковая среда (дома и в детском саду);

- обучение связной речи на занятиях (занятия по формированию фонематической стороны речи, занятия по подготовке к обучению грамоте, занятия по развитию лексико-грамматического строя и связной речи, чтение художественной литературы);

- художественная литература, читаемая помимо занятий дома и в детском саду;

- изобразительное искусство, музыка, театр;

- непосредственно образовательная деятельность (НОД) по другим разделам образовательной программы ДОО.

ДОО самостоятельно определяет средства воспитания и обучения, в том числе технические, соответствующие материалы (в том числе расходные), игровое, спортивное, оздоровительное оборудование, инвентарь, необходимые для реализации Программы.

Вариативность форм, методов и средств реализации Федеральной программы зависит не только от учёта возрастных особенностей обучающихся, их индивидуальных и особых образовательных потребностей, но и от личных интересов, мотивов, ожиданий, желаний детей. Важное значение имеет признание приоритетной субъективной позиции ребёнка в

образовательном процессе.

При выборе форм, методов, средств реализации Программы педагог учитывает субъектные проявления ребёнка в деятельности: интерес к миру и культуре; избирательное отношение к социокультурным объектам и разным видам деятельности; инициативность и желание заниматься той или иной деятельностью; самостоятельность в выборе и осуществлении деятельности; творчество в интерпретации объектов культуры и создании продуктов деятельности.

Выбор педагогом педагогически обоснованных форм, методов, средств реализации АОП, адекватных специальным образовательным потребностям и предпочтениям детей с ТНР, их соотношение и интеграция при решении задач воспитания и обучения обеспечивает их вариативность.

Описание вариативных форм, способов, методов и средств реализации Программы в разных видах деятельности представлено в таблице по ссылке

<https://disk.yandex.ru/i/8oXT55HhIXZAJA>



Разнообразие, вариативность используемых методик позволяет обеспечить дифференцированный подход к коррекции речевых нарушений, индивидуализировать коррекционно-развивающий процесс, обеспечить индивидуальное сопровождение каждого ребенка в зависимости от вида и структуры речевого нарушения, наличия вторичных нарушений развития, микросоциальных условий жизни обучающегося.

Психологической сущностью технологий коррекционного обучения является личностно-ориентированное воздействие.

Применение современных образовательных технологий позволяет сохранять и укреплять интеллектуальное, психологическое, физическое здоровье дошкольников.

Для реализации Программы ДОО отобраны следующие способы (технологии, приемы):

**в дошкольном возрасте
(3 года - 8 лет)**

Здоровьесберегающие технологии,
Игровые технологии,
Технологии эффективной социализации,
Технология «Ситуация»
«Говорящая» среда
ТРИЗ
Детский совет
Меняющийся лидер, тимбилдинг, сверстничество
«Утренний круг», «Технологии эффективной социализации», «Герой недели», «Три дня без игрушек», «Антихрупкие прогулки», технология «Ситуация», технологии по развитию речи.

В коррекционной работе используются следующие технологии:

1. Технологии для создания условий для сохранения и укрепления здоровья.

Цель применения: сохранять и укреплять здоровье детей в педагогическом процессе, формировать необходимые знания, умения и навыки здорового образа жизни и использовать их в повседневной жизни.

Виды работы по сохранению здоровья обучающихся:

1. Артикуляционная гимнастика способствует четкому произношению звуков речи, что улучшает дикцию, внятность речи.

2. Упражнения на развитие мелкой моторики:

- пальчиковая гимнастика, которая включает:

- упражнения на удержание позы кисти руки;
- упражнения, состоящие из серии последовательных движений;
- графические задания в тетради, обводка по трафаретам, штриховка в разных направлениях: горизонтально, вертикально, по диагонали, графические диктанты по клеточкам, симметричное дорисовывание;

- упражнения с использованием различных предметов:

- игры со счётными палочками, бусами;
- выкладывание изображений из фасоли, пуговиц, танграмм и других мелких предметов.

3. Упражнения на дыхание:

- адаптированные дыхательные упражнения по методу Стрельниковой.

4. Логоритмические элементы- соотнесение слов с движениями, соблюдение

установленного ритма.

5. Элементы логопедического массажа.

6. Арт-педагогические технологии в логопедической коррекции (песочная терапия;).

7. Релаксационные упражнения: направлены на расслабление, на развитие умений управлять процессами торможения и возбуждения. Применение технологии коррекции психомоторного развития (Л.Ю.Сиротюк).

8. Су-джок терапия. это высокоэффективный, универсальный, доступный и абсолютно безопасный метод самовосстановления путем воздействия на активные точки, который помогает повысить физическую и умственную работоспособность детей, создает функциональную основу для относительно быстрого перехода к более высокой мышечной моторике и возможности оптимальной целенаправленной речевой работы с ребенком, что оказывает стимулирующее влияние на развитие речи.

9. Технология смены видов деятельности. Важной особенностью обучения детей дошкольного возраста является смена динамических поз и видов детской деятельности. Переключение на разнообразные виды деятельности помогает удерживать внимание детей, что повышает эффективность занятия, снимает утомляемость и перенапряжение.

10. Нейропсихологические технологии. Кинезиологические упражнения – это комплекс движений позволяющих активизировать межполушарное воздействие. Применение данной методики позволяет улучшить у дошкольников память, внимание, речь, пространственные представления, мелкую и крупную моторику, снизить утомляемость, повысить способность к произвольному контролю.

Результат: сохраняется и укрепляется физическое и психическое здоровье детей.

2. Информационно-коммуникационные технологии (ИКТ).

Цель применения: повышение мотивации детей и эффективности усвоения ими знаний, умений и навыков, коррекция речевых нарушений.

Применение в логопедической работе:

- презентации к логопедическим занятиям, родительским собраниям;
- презентации для диагностики речевых нарушений;
- демонстрационные презентации иллюстраций.

Результат: повышается интерес к логопедическим занятиям и их эффективность.

3. Мнемотехника. ТРИЗ.

Цель применения: помочь детям научиться запоминать стихотворения, рассказы, развивать память, мышление, внимание и воображение.

Использование мнемотехники:

- «пиктограммы» для запоминания не связанных по смыслу слов-названий предметов, явлений, понятий;
- мнемотаблицы по методике Ткаченко Т.А. для составления описательных рассказов о предметах;
- мнемотаблицы по методике Бойковой С.В. для заучивания стихотворений.

Использование ТРИЗ:

- занятия по развитию связной речи: описательный рассказ, придумывание окончания сказки.
 - Придумывание загадок, запоминание с помощью алгоритма;

Результат: у детей развивается память, мышление, внимание, навыки аналитико-синтетической деятельности, умение составлять описательные рассказы.

4. Технология наглядного моделирования. Используется в развитии речи.

Представляет собой воспроизведение существенных свойств изучаемого объекта в виде символов или условным знаком. Он помогает ребенку представить зрительно абстрактные понятия (слово, звук, для развития связной речи: пересказ, описательный рассказ; автоматизация звуков и т.д.), а также научиться работать с ними. Эта технология помогает дошкольникам намного лучше усваивать информацию.

5. Развивающее обучение.

Цель применения: организация самостоятельной деятельности обучающихся.

- развивающие игры: игры со счётными палочками, шашки, головоломки, игры на формирование умения анализировать («Найди лишнее»), загадки, развивающие кубики «Сложи квадрат», развивающие игры.

Результат: дети овладевают умениями сравнивать, обобщать, анализировать.

6. Технология дифференцированного подхода.

Технология предполагает организацию учебного процесса с учетом индивидуальных особенностей и уровня подготовки каждого ребёнка с ТНР.

Цель применения: учитывать индивидуальные особенности обучающихся, создавать условия для развития всех детей и каждого в отдельности.

Дифференцированный подход в логопедической работе:

- по результатам обследования формируются группы детей с учетом уровня речевого развития и возраста;
- дифференцированный подбор заданий в каждой конкретно созданной группе;
- работа детей на занятиях в темпе, соответствующем их личным способностям и возможностям.

Результат: у детей развивается познавательный интерес к коррекционно-образовательному процессу; возможность усвоения материала соответственно индивидуальным особенностям.

7. Игровые технологии.

Цель применения: развитие творческих способностей; навык сотрудничества с другими детьми.

- дидактические игры («Кто внимательный?», «Улитка», «Змейка»);
- развивающие игры (логические задачи, изографы, головоломки, загадки, занимательные таблицы);
- игры на развитие коммуникативных навыков («Сиамские близнецы», «Чей детёныш?» и т.д.).

Результат: повышается активность детей и их интерес к занятиям.

9. Технология сотрудничества.

Цель применения: развивать умение взаимодействовать в коллективе, помогать друг другу, осознавать свои успехи и успехи сверстников.

Данная технология предполагает обучение в малых группах, каждая группа имеет общую цель и задачи, и равные возможности для успеха.

Результат: у детей формируются чувства успешности и уверенности в своих силах.

II. 3. Особенности образовательной деятельности разных видов и культурных практик

Образовательной деятельности в МКДОУ д/с №38 включает:



Образовательная деятельность организуется как совместная деятельность педагога и детей, самостоятельная деятельность детей. В зависимости от решаемых образовательных задач, желаний детей, их образовательных потребностей, педагог выбирает один или несколько **вариантов совместной деятельности:**

- 1) совместная деятельность педагога с ребёнком, где, взаимодействуя с ребёнком, он выполняет функции педагога: обучает ребёнка чему-то новому;
- 2) совместная деятельность ребёнка с педагогом, при которой ребёнок и педагог - равноправные партнеры;
- 3) совместная деятельность группы детей под руководством педагога, который на правах участника деятельности на всех этапах её выполнения (от планирования до завершения) направляет совместную деятельность группы детей;
- 4) совместная деятельность детей со сверстниками без участия педагога, но по его заданию. Педагог в этой ситуации не является участником деятельности, но выступает в роли её организатора, ставящего задачу группе детей, тем самым, актуализируя лидерские ресурсы самих детей;
- 5) самостоятельная, спонтанно возникающая, совместная деятельность детей без всякого участия педагога. Это могут быть самостоятельные игры детей (сюжетно-ролевые, режиссерские, театрализованные, игры с правилами, музыкальные и другое), самостоятельная изобразительная деятельность по выбору детей, самостоятельная познавательно-исследовательская деятельность (опыты, эксперименты и другое).

Все перечисленные варианты совместной деятельности педагога с детьми могут быть реализованы в группе одновременно.

Образовательная деятельность включает:

Утренний отрезок времени	Занятие	Прогулка	Вторая половина дня
<ul style="list-style-type: none"> -Игровые ситуации -Индивидуальные игры -Игры небольшими подгруппами -Беседы с детьми по их интересам -Развивающее общение педагога с детьми -Практические, проблемные ситуации -Упражнения -Наблюдения за объектами и явлениями природы, трудом взрослых - Трудовые поручения и дежурства -Индивидуальная работа с детьми в соответствии с задачами разных образовательных областей -Продуктивная деятельность детей по интересам детей -Оздоровительные и закаливающие процедуры - Здоровьесберегающие мероприятия -Двигательная деятельность 	<ul style="list-style-type: none"> -Проблемно-обучающие ситуации -Образовательные ситуации -Тематические события -Проектная деятельность -Творческие и исследовательские проекты и т. д. 	<ul style="list-style-type: none"> -Наблюдение за объектами и явлениями природы -Сюжетно-ролевые и конструктивные игры -Элементарная трудовая деятельность детей на участке ДОО -Свободное общение педагога с детьми -Индивидуальная работа -Проведение спортивных праздников -Подвижные игры и спортивные упражнения - Экспериментирование с объектами неживой природы 	<ul style="list-style-type: none"> -Элементарная трудовая деятельность детей, -Проведение зрелищных мероприятий, развлечений, праздников, -Игровые ситуации, индивидуальные игры и игры небольшими подгруппами -Опыты и эксперименты -Практико-ориентированные проекты, коллекционирование -Чтение художественной литературы -Прослушивание аудиозаписей лучших образцов чтения -Рассматривание иллюстраций, просмотр мультфильмов -Слушание и исполнение музыкальных произведений, музыкально-ритмические движения, музыкальные игры и импровизации -Организация и (или) посещение выставок детского творчества, изобразительного искусства, мастерских -Индивидуальная работа по всем видам деятельности и образовательным областям -Работа с родителями (законными представителями)

Время проведения занятий, их продолжительность, длительность перерывов, суммарная образовательная нагрузка для детей дошкольного возраста определяются СанПиН 1.2.3685-21.

Содержание и педагогически обоснованную методику проведения занятий педагог выбирает самостоятельно. Подходы к проведению занятий могут отличаться в разных периодах реализации Программы.

Во вторую половину дня педагог может организовывать культурные практики. Они расширяют социальные и практические компоненты содержания образования, способствуют формированию у детей культурных умений при взаимодействии со взрослым и самостоятельной деятельности. Ценность культурных практик состоит в том, что они ориентированы на проявление детьми самостоятельности и творчества, активности и инициативности в разных видах деятельности, обеспечивают их продуктивность.

К культурным практикам относят игровую, продуктивную, познавательно-исследовательскую, коммуникативную практики, чтение художественной литературы.

Культурные практики предоставляют ребёнку возможность проявить свою субъектность с разных сторон, что, в свою очередь, способствует становлению разных видов детских инициатив:

- в игровой практике ребёнок проявляет себя как творческий субъект (творческая инициатива);
- в продуктивной - создающий и волевой субъект (инициатива целеполагания);
- в познавательно-исследовательской практике - как субъект исследования (познавательная инициатива);
- коммуникативной практике - как партнер по взаимодействию и собеседник (коммуникативная инициатива);
- чтение художественной литературы дополняет развивающие возможности других культурных практик детей дошкольного возраста (игровой, познавательно-исследовательской, продуктивной деятельности).

Тематику культурных практик педагогу помогают определить детские вопросы, проявленный интерес к явлениям окружающей действительности или предметам, значимые события, неожиданные явления, художественная литература и другое.

В процессе культурных практик педагог создает атмосферу свободы выбора, творческого обмена и самовыражения, сотрудничества взрослого и детей. Организация культурных практик предполагает подгрупповой способ объединения детей.

Культурные практики отражены в приложении к программе воспитания представленной по ссылке

<p>«Воспитателю о воспитании детей 5-7 лет в детском саду и семье». Практическое руководство по реализации Программы воспитания — М.: ФГБНУ «Институт изучения детства, семьи и воспитания Российской академии образования», 2022. — 16 с.</p>	<p><a href="https://институтвоспитания.рф/programmy-
vospitaniya/programmy-vospitaniya-
doo/prakticheskoe-rukovodstvo-vospitatelyu-o-
vospitanii/">https://институтвоспитания.рф/programmy- vospitaniya/programmy-vospitaniya- doo/prakticheskoe-rukovodstvo-vospitatelyu-o- vospitanii/:</p>
--	---

Часть, формируемая участниками образовательных отношений

Особенности образовательной деятельности разных видов и культурных практик в части Программы, формируемой участниками образовательных отношений, полностью совпадают с обязательной частью Программы и дополнены:

Согласно п. 2.5 ОП ДО в ДОО во вторую половину дня организованы следующие культурные практики:

Культурная практика	Роль ребенка в практике	Название практики	Периодичность
Игровая практика	Творческий субъект (творческая инициатива)	День свободной игры	Понедельник (весь день), остальные дни согласно циклограмме.
Продуктивная практика	Созидающий и волевой субъект (инициатива целеполагания)	Студия детской игры «Создай и играй»	2 раза в неделю

Познавательно-исследовательская практика	Субъект исследования (познавательная инициатива)	Я в мире исследований.	1-2 раза в неделю
Коммуникативная практика	Партнер по взаимодействию и собеседник (коммуникативная инициатива)	«Давай вместе!»	Ежедневно
Чтение художественной литературы.	Дополняет развивающие возможности других культурных практик	«Мои любимые книжки», марафон «Учим наизусть»	Еженедельно

II. 4. Способы поддержки детской инициативы.

Условия, необходимые для создания социальной ситуации развития детей, соответствующей специфике дошкольного возраста, предполагают:

- 1) обеспечение эмоционального благополучия детей через:
 - непосредственное общение с каждым ребенком;
 - уважительное отношение к каждому ребенку, к его чувствам и потребностям;
- 2) поддержку индивидуальности и инициативы детей через:
 - создание условий для свободного выбора детьми того или иного вида деятельности, а также выбора участников совместной деятельности;
 - создание условий для принятия детьми решений, выражения своих чувств и мыслей;
 - недирективную помощь детям, поддержку детской инициативы и самостоятельности в разных видах деятельности (игровой, исследовательской, проектной, познавательной и т. д.);
- 3) установление правил взаимодействия в разных ситуациях:
 - воспитание позитивных, доброжелательных отношений между детьми, в том числе принадлежащих к разным национально-культурным, религиозным общностям и социальным слоям, а также имеющих различные (в том числе ограниченные) возможности здоровья;
 - развитие коммуникативных способностей детей, позволяющих разрешать

- конфликтные ситуации со сверстниками;
- развитие умения детей работать в группе сверстников;
- 4) построение вариативного развивающего образования, ориентированного на уровень развития ребенка, проявляющийся в совместной деятельности со взрослым и более опытными сверстниками, но не актуализирующийся в его индивидуальной деятельности (далее - зона ближайшего развития каждого ребенка), через:
- обучение ребенка культурным средствам деятельности;
 - организацию видов деятельности, способствующих развитию мышления, речи, общения, воображения и детского творчества, личностному, физическому и художественно-эстетическому развитию детей;
 - поддержку спонтанной игры детей, ее обогащение, обеспечение игрового времени и пространства;
 - оценку индивидуального развития детей;
- 5) взаимодействие с родителями (законными представителями) по вопросам образования ребенка, вовлечение их в образовательную деятельность, в том числе через совместную реализацию образовательных проектов на основе выявления потребностей семьи и поддержки ее образовательных инициатив.

II. 5. Взаимодействие педагогических работников с детьми с ТНР

Личностно-развивающее взаимодействие со взрослым предполагает индивидуальный подход к каждому ребенку с ТНР: учет его возрастных и индивидуальных особенностей, характера, привычек, предпочтений. При таком взаимодействии в центре внимания взрослого находится личность ребенка, его чувства, переживания, стремления, мотивы. Оно направлено на обеспечение положительного самоощущения ребенка, на развитие его способностей и расширение возможностей для их реализации. Это может быть достигнуто только тогда, когда в Организации или в семье создана атмосфера доброжелательности и доверия между взрослыми и детьми, когда каждый ребенок испытывает эмоциональный комфорт, имеет возможность свободно

выражать свои желания и удовлетворять потребности. Такое взаимодействие взрослых с ребенком является важнейшим фактором развития эмоциональной, мотивационной, познавательной сфер ребенка, личности ребенка в целом.

Взаимодействие взрослых с детьми с ТНР является важнейшим фактором развития ребенка с нарушением речи и пронизывает все направления образовательной деятельности.

С помощью взрослого и в самостоятельной деятельности ребенок с ТНР учится познавать окружающий мир, играть, рисовать, общаться с окружающими. Процесс приобщения к культурным образцам человеческой деятельности (культуре жизни, познанию мира, речи, коммуникации, и прочим), приобретения культурных умений при взаимодействии со взрослыми и в самостоятельной деятельности в предметной среде называется процессом овладения культурными практиками.

Процесс приобретения общих культурных умений во всей его полноте возможен только в том случае, если взрослый выступает в этом процессе в роли партнера, а не руководителя, поддерживая и развивая мотивацию ребенка с ТНР. Основной функциональной характеристикой партнерских отношений является равноправное относительно ребенка включение взрослого в процесс деятельности. Взрослый участвует в реализации поставленной цели наравне с детьми, как более опытный и компетентный партнер.

Для *лично-порождающего взаимодействия* характерно принятие ребенка таким, какой он есть, и вера в его способности. Взрослый не подгоняет ребенка под какой-то определенный «стандарт», а строит общение с ним с ориентацией на индивидуальные особенности ребенка, его характер, привычки, интересы, предпочтения. Он сопереживает ребенку в радости и огорчениях, оказывает поддержку при затруднениях, участвует в его играх и занятиях. Взрослый старается избегать запретов и наказаний. Ограничения и порицания используются в случае крайней необходимости, не унижая ребенка. Такой стиль воспитания обеспечивает ребенку чувство психологической защищенности, способствует развитию его индивидуальности, положительных

взаимоотношений со взрослыми и другими детьми.

В области социально-коммуникативного развития основными задачами образовательной деятельности являются создание условий для дальнейшего развития общения ребенка со взрослыми и с другими детьми.

С этой целью много внимания уделяется стимулированию ребенка к общению на основе понимания речи и собственно речевому общению ребенка. Взрослые играют с ребенком с ТНР, используя различные предметы, речевые и жестовые игры при этом активные действия ребенка и взрослого чередуются; показывает образцы действий с предметами; создает предметно-развивающую среду для самостоятельной игры-исследования; поддерживает инициативу ребенка в общении и предметно-манипулятивной активности, поощряет его действия.

Взрослый способствует развитию у ребенка интереса и доброжелательного отношения к другим детям: создает безопасное пространство для взаимодействия детей, насыщая его разнообразными предметами, наблюдает за активностью детей в этом пространстве, поощряет проявление интереса детей друг к другу и просоциальное поведение, называя детей по имени, комментируя (вербализируя) происходящее. Особое значение в этом возрасте приобретает вербализация различных чувств детей, возникающих в процессе взаимодействия: радости, злости, огорчения, боли и т. п., которые появляются в социальных ситуациях. Взрослый продолжает поддерживать стремление ребенка к самостоятельности в различных повседневных ситуациях и при овладении навыками самообслуживания.

Педагоги предоставляют детям с ТНР возможность выразить свои переживания, чувства, взгляды, убеждения и выбирать способы их выражения, исходя из имеющегося у них опыта, в том числе средств речевой коммуникации. Эти возможности свободного самовыражения играют ключевую роль в развитии речи и коммуникативных способностей, расширяют словарный запас и умение логично и связно выражать свои мысли, развивают готовность принятия на себя ответственности в соответствии с уровнем развития.

Взрослые способствуют развитию у детей социальных навыков: при возникновении конфликтных ситуаций не вмешиваются, позволяя детям решить конфликт самостоятельно и помогая им только в случае необходимости. В различных социальных ситуациях дети учатся договариваться, соблюдать очередность, устанавливать новые контакты.

В сфере развития социальных отношений и общения со сверстниками взрослый наблюдает за спонтанно складывающимся взаимодействием детей между собой в различных игровых и/или повседневных ситуациях; в случае возникающих между детьми конфликтов не спешит вмешиваться; обращает внимание детей на чувства, которые появляются у них в процессе социального взаимодействия; утешает детей в случае обиды и обращает внимание на то, что определенные действия могут вызывать обиду.

В сфере развития игровой деятельности педагоги создают условия для свободной игры детей, организуют и поощряют участие детей с ТНР в дидактических и творческих играх и других игровых формах; поддерживают творческую импровизацию в игре. У детей развивают стремление играть вместе со взрослыми и с другими детьми на основе личных симпатий. Детей знакомят с адекватным использованием игрушек, в соответствии с их функциональным назначением, воспитывая у них умение соблюдать в игре элементарные правила поведения и взаимодействия на основе игрового сюжета. Взрослые обучают детей с ТНР использовать речевые и неречевые средства общения в процессе игрового взаимодействия. Активно поощряется желание детей самостоятельно играть в знакомые игры. Взрослые стимулируют желание детей отражать в играх свой жизненный опыт, включаться в различные игры и игровые ситуации по просьбе взрослого, других детей или самостоятельно, расширяя их возможности использовать приобретенные игровые умения в новой игре. Используют дидактические игры и игровые приемы в разных видах деятельности и при выполнении режимных моментов.

Овладение речью (диалогической и монологической) детьми с ТНР не является изолированным процессом, оно происходит естественным образом в

процессе коммуникации: во время обсуждения детьми (между собой или со взрослыми) содержания, которое их интересует, действий, в которые они вовлечены. Таким образом, стимулирование речевого развития является сквозным принципом ежедневной педагогической деятельности во всех образовательных областях.

Ребенок учится брать на себя ответственность за свои решения и поступки. Ведь взрослый везде, где это возможно, предоставляет ребенку право выбора того или действия. Признание за ребенком права иметь свое мнение, выбирать занятия по душе, партнеров по игре способствует формированию у него личностной зрелости и, как следствие, чувства ответственности за свой выбор.

Ребенок приучается думать самостоятельно, поскольку взрослые не навязывают ему своего решения, а способствуют тому, чтобы он принял собственное. Ребенок учится адекватно выражать свои чувства. Помогая ребенку осознать свои переживания, выразить их словами, взрослые содействуют формированию у него умения проявлять чувства социально приемлемыми способами.

Ребенок учится понимать других и сочувствовать им, потому что получает этот опыт из общения со взрослыми и переносит его на других людей.

Характер взаимодействия с другими детьми

Речевое развитие ребенка связано с умением вступать в коммуникацию с другими людьми, в том числе и со сверстниками, умением слушать, воспринимать речь говорящего и реагировать на нее собственным откликом, адекватными эмоциями, то есть тесно связано с социально-коммуникативным развитием. Полноценное речевое развитие помогает дошкольнику устанавливать контакты, делиться впечатлениями с другими детьми. Оно способствует взаимопониманию, разрешению конфликтных ситуаций между детьми, регулированию речевых действий. Речь как важнейшее средство общения позволяет каждому ребенку участвовать в беседах, играх, проектах, спектаклях, занятиях и др., проявляя при этом свою индивидуальность.

Если дети с нормальным речевым развитием в 3-4 года начинают чаще и

охотнее вступать в общение со сверстниками ради участия в общей игре или продуктивной деятельности, то для детей с ТНР это является достаточно сложным.

У детей младшего возраста с ТНР можно наблюдать желание вступать в контакт со сверстниками, но им, в силу речевого нарушения, трудно, а часто, недоступно, даже элементарное ситуативно-деловое общение, включающее умение слушать собеседника. Чаще всего, они могут только с помощью взрослого выходить из конфликтных ситуаций.

Поэтому столь важно включать детей с ТНР в непосредственное игровое, предметно-практическое взаимодействие с другими детьми для преодоления их речевого и неречевого негативизма. На начальном этапе взаимодействия детей с ТНР очень важна роль взрослого.

У детей с ТНР среднего дошкольного возраста начинают формироваться взаимосвязанные стороны коммуникативной способности. Они проявляют желание вступать в контакт с другими детьми. Они уже бывают способные организовывать общение, включающее умение слушать сверстника, умение выходить из конфликтных ситуаций. В определенном смысле дети с ТНР этого возраста начинают овладевать элементарными знаниями норм и правил, которым необходимо следовать при общении со сверстниками. Поэтому роль взрослого, являющегося коммуникатором, остается значительной и этот период.

Система отношений ребенка к миру, к другим людям, к себе самому

Важным для определения показателей целостного развития ребенка с ТНР является то, как у ребенка формируются отношение к миру, к другим людям, к себе самому. Любые отклонения в формирующейся «картине мира» ребенка могут приводить к возможным отклонениям в развитии. Они могут свидетельствовать о нарушениях развития.

Исходя из того, что Программа строится на основе общих закономерностей развития личности детей дошкольного возраста с учетом сензитивных периодов в развитии, важно соотнести наиболее значимые показатели развития, которые формируют систему отношений ребенка к миру, к другим людям, к себе самому.

Степень реального развития этих характеристик и способности ребенка их проявлять к моменту перехода на следующий уровень образования могут существенно варьироваться у разных детей с ТНР в силу различий в условиях жизни и индивидуальных особенностей развития конкретного ребенка.

Взрослым важно наблюдать за ребенком, стремиться оказать ему помощь и поддержку при нарушениях, возникающих в этой системе отношений. Для детей с проблемами речевого развития наиболее характерными являются нарушения, связанные с вербализацией своих чувств, эмоций, пониманием особенностей эмоционального общения, общения на основе понимания речи, собственно речевого общения.

В ходе эмоционального общения ребенка закладываются потенциальные возможности дальнейшего его развития, создается основа для формирования таких личностных характеристик, как положительное самоощущение, инициативность, любознательность, доверие и доброжелательное отношение к окружающим людям.

Для формирования системы отношений ребенка к миру, к другим людям, к себе самому значимо, чтобы ребенок проявлял настойчивость в достижении результата своих действий, проявлял самостоятельность в бытовых и игровых действиях, владел простейшими навыками самообслуживания.

Наиболее сложной для ребенка с ТНР младшего дошкольного возраста является вербализация своих действий, речевое общение, поэтому столь важно, чтобы ребенок с ТНР воспринимал смыслы в различных ситуациях общения со взрослыми, активно подражал им в движениях и действиях, умел действовать согласованно.

Необходимо стимулировать желание детей с ТНР во взаимодействии со взрослым проявлять интерес к сверстникам, наблюдать за их действиями и подражать им. Для формирования отношений ребенка к миру, к другим людям, к себе важно чтобы взаимодействие с ровесниками было окрашено яркими эмоциями, в кратковременной игре он стремился воспроизводить действия взрослого, впервые осуществляя игровые замещения.

Взрослые создают условия для того, чтобы окружающий мир был представлен ребенку с ТНР во всем его многообразии, а этому будет способствовать слушание стихов, песенок, коротких сказок, рассматривание картинок, слушание и движения под музыку. Для формирования «картины мира» ребенка важно, чтобы он проявлял эмоциональный отклик на эстетические впечатления, охотно включался в продуктивные виды детской деятельности, проявлял двигательную активность.

К концу дошкольного возраста происходят существенные изменения в эмоциональной сфере детей с ТНР. Продолжает развиваться способность детей понимать эмоциональное состояние другого человека - сочувствие - даже тогда, когда они непосредственно не наблюдают его эмоциональных переживаний. К концу дошкольного возраста у них формируются обобщенные эмоциональные представления, что позволяет им предвосхищать последствия своих действий. Это существенно влияет на эффективность произвольной регуляции поведения и речи. Благодаря таким изменениям в эмоциональной сфере поведение дошкольника с ТНР становится менее ситуативным и чаще выстраивается с учетом интересов и потребностей других людей.

В результате освоения Программы ребенок с ТНР, преодолевая речевые нарушения, овладевает основными культурными способами деятельности, проявляет инициативу и самостоятельность в игре, общении, конструировании и других видах детской активности. Способен выбирать себе род занятий, участников по совместной деятельности. Он положительно относится к миру, другим людям и самому себе, обладает чувством собственного достоинства. Активно взаимодействует со сверстниками и взрослыми, участвует в совместных играх. Способен договариваться, учитывать интересы и чувства других, сопереживать неудачам и радоваться успехам других, адекватно проявляет свои чувства, в том числе чувство веры в себя, старается разрешать конфликты. Ребенок обладает воображением, которое реализуется в разных видах деятельности и прежде всего в игре. Ребенок владеет разными формами и видами игры, различает условную и реальную ситуации, следует игровым правилам. Он

достаточно хорошо, при необходимости взаимодействуя со взрослым, владеет устной речью, может высказывать свои мысли и желания, использовать речь для выражения своих мыслей, чувств и желаний, построения речевого высказывания в ситуации общения, может выделять звуки в словах, у ребенка складываются предпосылки грамотности.

II. 6. Взаимодействие педагогического коллектива с семьями обучающихся с ТНР

Процесс становления полноценной личности ребенка происходит под влиянием различных факторов, первым и важнейшим из которых является семья. Именно родители, семья в целом, часто того не замечая, вырабатывают у детей комплекс базовых социальных ценностей, ориентаций, потребностей, интересов и привычек.

Семейное воздействие на ребенка уникально по интенсивности и результативности, ведь оно охватывает все стороны формирующейся личности, продолжается многие годы непрерывно и основано на эмоциональных отношениях детей и родителей между собой. Отношение и атмосфера в семье представляются в глазах детей не только как надежное убежище от невзгод, но и его модель.

В ст. 18 Конвенции о правах ребенка сказано, что «родители или в соответствующих случаях законные опекуны несут основную ответственность за воспитание и развитие ребенка. Наилучшие интересы ребенка являются предметом их основной заботы».

Семья - важнейший институт социализации личности. Именно в семье человек получает первый опыт социального взаимодействия. На протяжении какого-то времени семья вообще является для ребенка единственным местом получения такого опыта. Затем в жизнь человека включаются такие социальные институты, как детский сад, школа, улица. Однако и в это время семья остается одним из важнейших, а иногда и самым важным, фактором социализации личности. Семью можно рассматривать в качестве модели и формы базового

жизненного тренинга личности.

Таким образом, признавая главенствующую роль семьи, Государство в лице образовательных учреждений оказывает родителям (законным представителям) помощь в выполнении ими своих обязанностей по воспитанию детей. В этой связи изменяется и позиция дошкольного учреждения в работе с семьей.

Детский сад - первый социальный институт, первое образовательное учреждение, с которым семья вступает в контакт с целью воспитания и обучения ребенка, подготовки его к жизни в обществе. Взаимодействие педагогов дошкольного учреждения с родителями направлено на повышение педагогической культуры родителей. Задача педагогов дошкольного учреждения - повысить уровень родительской компетентности, активизировать роль родителей в воспитании и обучении ребенка, нормализовать отношения внутри семьи, выработать единое и адекватное понимание проблем ребенка.

Укрепление и развитие взаимодействия детского образовательного учреждения и семьи обеспечивают благоприятные условия жизни и воспитания ребёнка, формирование основ полноценной, гармоничной личности.

Все усилия педагогических работников по подготовке к школе и успешной интеграции обучающихся с ОВЗ, будут недостаточно успешными без постоянного контакта с родителями (законными представителями). Семья должна принимать активное участие в развитии ребенка, чтобы обеспечить непрерывность коррекционно-восстановительного процесса. Родители (законные представители) отрабатывают и закрепляют навыки и умения у обучающихся, сформированные специалистами, по возможности помогают изготавливать пособия для работы в Организации и дома. Домашние задания, предлагаемые учителем-логопедом, педагогом-психологом и воспитателем для выполнения, четко разъяснены. Это обеспечит необходимую эффективность коррекционной работы, ускорит процесс восстановления нарушенных функций у обучающихся.

Цели, задачи, принципы, а также направления этой работы.

Основной **целью** работы с родителями (законными представителями) является обеспечение взаимодействия с семьей, вовлечение родителей (законных представителей) в образовательный процесс для формирования у них компетентной педагогической позиции по отношению к собственному ребенку.

Реализация цели обеспечивает решение следующих **задач**:

- выработка у педагогических работников уважительного отношения к традициям семейного воспитания обучающихся и признания приоритетности родительского права в вопросах воспитания ребенка;
- вовлечение родителей (законных представителей) в воспитательно-образовательный процесс;
- внедрение эффективных технологий сотрудничества с родителями (законным представителям), активизация их участия в жизни детского сада.
- создание активной информационно-развивающей среды, обеспечивающей единые подходы к развитию личности в семье и детском коллективе;
- повышение родительской компетентности в вопросах воспитания и обучения обучающихся.

Принципы:

- целенаправленность - ориентация на цели и приоритетные задачи образования родителей;
- адресность - учет специфичности образовательных потребностей семей дошкольников;
- доступность - учет возможностей членов семей освоить предусмотренный программой учебный материал;
- индивидуализация - преобразование содержания, методов обучения и темпов освоения программы в зависимости от реального уровня знаний и умений членов семей;
- участие заинтересованных сторон (педагогов и родителей) в инициировании, обсуждении и принятии решений, касающихся содержания образовательных программ.

Направления работы с семьей

Работа, обеспечивающая взаимодействие семьи и дошкольной организации, включает следующие направления:

- **аналитическое** - изучение семьи, выяснение образовательных потребностей ребёнка с ТНР и предпочтений родителей (законных представителей) для согласования воспитательных воздействий на ребенка;

Виды деятельности:

1) анкетирование родителей; социальный паспорт; наблюдение; организация тематических родительских собраний, консультаций;

- **коммуникативно-деятельностное** - направлено на повышение педагогической культуры родителей (законных представителей); вовлечение родителей (законных представителей) в воспитательно-образовательный процесс; создание активной развивающей среды, обеспечивающей единые подходы к развитию личности в семье и детском коллективе.

2) *Общие родительские собрания* - проводятся администрацией ДОО не менее 3 раза в год (в начале, в середине и в конце учебного года).

Задачи:

- информирование и обсуждение с родителями задачи и содержание образовательной и коррекционно-образовательной работы;
- решение организационных вопросов;
- информирование родителей по вопросам взаимодействия ДОО с другими организациями, в том числе и социальными службами.

Групповые родительские собрания - проводятся специалистами и воспитателями групп не реже 3-х раз в год и по мере необходимости (в начале, в середине и в конце учебного года).

Задачи:

- обсуждение с родителями задач, содержания и форм работы;
- сообщение о формах и содержании работы с детьми в семье;
- решение текущих организационных вопросов.

3) *«День открытых дверей»* - проводится администрацией МКДОУ в

апреле-май для родителей

Задача: знакомство с МКДОУ д/с №38, направлениями и условиями его работы.

4) консультации специалистов, открытые занятия, мастер-классы, семинары, проведение бесед, работа с родительским комитетом МКДОУ д/с №38, совместная проектная деятельность.

5) оформление информационных стендов, папок-передвижек, портфолио групп, сайта МКДОУ, стенных газет.

б) *Досуговое*

- вовлечение родителей в воспитательно-образовательный процесс;
- создание активной развивающей среды, обеспечивающей единые подходы к развитию личности в семье и детском коллективе.

Виды деятельности: оформление выставок работ, организация субботников, праздников, досугов и др.

- **информационное** - пропаганда и популяризация опыта деятельности ДОУ; создание открытого информационного пространства: группа в социальной сети «В КОНТАКТЕ»:

<https://vk.com/38vdohnovenie?ysclid=lp0yicha6t957808010>

сайт МКДОУ д/с № 38: <https://ds38nsk.edusite.ru>

Содержание направлений работы с семьёй по пяти образовательным областям

Образовательная область «Социально-коммуникативное развитие»

Задачи:

- разъяснять родителям значение развития экологического сознания как условия всеобщей выживаемости природы, семьи, отдельного человека;

- знакомить родителей с опасными для здоровья ребёнка ситуациями, возникающими дома, на даче, на дороге, в лесу, у водоёма, и правилами поведения в них;

- информировать родителей о необходимости создания благоприятных и безопасных условий пребывания детей на улице (соблюдать технику

безопасности во время игр и развлечений на каруселях, на качелях, на горке, в песочнице и т. д.) и дома (хранить лекарства, предметы бытовой химии, электрические приборы в недоступных для детей местах; не оставлять детей одних в помещении с открытыми окнами и балконами и т. д.);

- знакомить родителей с достижениями и трудностями общественного воспитания в детском саду;

- разъяснять родителям значение матери, отца, дедушек, бабушек, воспитателей, детей (сверстников, младших и старших детей) в развитии взаимодействия ребёнка с социумом, в понимании социальных норм поведения;

- разъяснять родителям значение игровой деятельности, обеспечивающей успешную социализацию детей, усвоение гендерного поведения;

- изучать традиции трудового воспитания, сложившиеся и развивающиеся в семьях воспитанников;

- знакомить родителей с возможностями трудового воспитания в семье и детском саду;

- объяснять необходимость воспитания навыков самообслуживания, помощи взрослым;

- знакомить с лучшим опытом семейного трудового воспитания посредством выставок, мастер-классов и других форм взаимодействия;

- убеждать взрослых в необходимости знакомить детей с домашним и профессиональным трудом, показывать его результаты, обращать внимание на отношение членов семьи к труду;

- ориентировать родителей на совместное с ребёнком чтение литературы, посвящённой различным профессиям, труду, на просмотр художественных и мультипликационных фильмов;

- проводить совместные с родителями конкурсы, акции по благоустройству и озеленению территории детского сада.

Виды деятельности: проведение консультаций, бесед, подготовка информационных материалов для информационных стендов (примерные темы: «Безопасность детской игрушки», «Безопасность на детской площадке», «Для

чего дошкольнику компьютер», «Роль бабушки и дедушки в воспитании детей», «Игрушки для мальчиков и девочек», «Какие игрушки покупать детям», «Давайте поиграем вместе»), организация консультаций или бесед с родителями (примерные темы «Как научить ребёнка одеваться», «О воспитании самостоятельности у детей»); проведение совместных мероприятий с родителями (благоустройство группы, ремонт игрушек и т. п.), привлечение родителей к участию в субботниках, в конкурсах поделок и т. д.

Образовательная область «Познавательное развитие»

Задачи:

- обращать внимание родителей на возможности интеллектуального развития ребёнка в семье и в детском саду;
- ориентировать родителей на развитие у ребёнка потребности к познанию, общению со взрослыми и сверстниками; обращать их внимание на ценность детских вопросов и необходимость находить на них ответы посредством совместных с ребёнком наблюдений, экспериментов, размышлений, чтения художественной и познавательной литературы, просмотра художественных, документальных видеофильмов;
- информировать о пользе совместных прогулок и экскурсий для получения разнообразных впечатлений;
- привлекать родителей к совместной с детьми исследовательской, проектной и продуктивной деятельности в детском саду и дома;
- проводить для детей совместно с родителями конкурсы, игры-викторины и пр.

Виды деятельности: проведение консультаций и бесед с родителями (примерные темы «Читаем детям правильные книги», «Учим детей наблюдать», «О чем говорить с ребёнком») и т. п.

Образовательная область «Речевое развитие»

Задачи:

- изучать особенности общения взрослых и детей в семье; обращать внимание родителей на возможности развития коммуникативной сферы ребёнка

в семье и детском саду;

- рекомендовать родителям использовать все возможности для общения с ребёнком, поводом для которого могут стать любые события и связанные с ними эмоциональные состояния, достижения и трудности ребенка в развитии взаимодействия с миром;

- информировать родителей о ценности диалогического общения с ребёнком, открывающего возможность для познания окружающего мира, обмена информацией и эмоциями;

- информировать родителей о ценности домашнего чтения как способа развития пассивного и активного словаря ребёнка, его словесного творчества;

- рекомендовать родителям произведения для семейного чтения в соответствии с возрастными и индивидуальными особенностями ребёнка; знакомить с методами и приёмами приобщения ребёнка к художественной литературе;

- обращать внимание родителей на возможности художественной литературы, семейного театра, игровую деятельности, рисования для речевого развития ребенка.

- совместно с родителями проводить конкурсы, литературные гостиные и викторины и т. д.

Виды деятельности: организация консультаций или бесед с родителями (примерные темы: «Особенности развития речи детей», «Зачем ребёнку показывать кукольный театр»), различных мастер-классов, творческих мастерских, совместных с родителями театральных постановок)

Образовательная область «Художественно-эстетическое развитие»

Задачи:

- на примере лучших образцов семейного воспитания показывать родителям актуальность развития интереса к эстетической стороне окружающей действительности, значимость раннего развития творческих способностей детей;

- поддерживать стремление родителей развивать художественную деятельность детей в детском саду и дома; организовывать выставки семейного

художественного творчества, выделяя творческие достижения взрослых и детей;

- раскрывать возможности музыки как средства благоприятного воздействия на психическое здоровье детей;

- вовлекать родителей в разнообразные формы совместной музыкально-художественной деятельности с детьми в детском саду, способствующие возникновению ярких эмоций, творческого вдохновения, развитию общения (семейные праздники).

Виды деятельности: организация консультаций, бесед с родителями (примерные темы «Спой, мама, песенку», «Давай, мама потанцуем», «Как правильно слушать музыку»; информация для родителей и детей «Куда пойти с ребенком?») (о музеях города, об интересных мероприятиях, выставках, концертах для детей); организация творческих мастерских, конкурсов и т. д.

Образовательная область «Физическое развитие»

Задачи:

- объяснять родителям, как образ жизни семьи воздействует на здоровье ребёнка;

- информировать родителей о факторах, влияющих на физическое здоровье ребёнка (спокойное общение, питание, закаливание, движения), о действии негативных факторов (переохлаждение, перегревание и др.), наносящих непоправимый вред здоровью малыша;

- помогать родителям сохранять и укреплять физическое и психическое здоровье ребёнка;

- ориентировать родителей на совместное с ребёнком чтение литературы, посвящённой сохранению и укреплению здоровья, просмотр художественных и мультипликационных фильмов;

- знакомить родителей с системой физкультурно-оздоровительной работы МКДОУ д/с №38;

- разъяснять родителям (через оформление соответствующих информационных стендов, на родительских собраниях, в личных беседах) необходимость создания в семье предпосылок для полноценного физического

развития ребёнка;

- ориентировать родителей на формирование у ребёнка положительного отношения к физкультуре и спорту, воспитание привычки выполнять ежедневно утреннюю гимнастику, стимулирование двигательной активности ребёнка в совместных спортивных занятиях, в подвижных играх и др.;

- информировать родителей об актуальных задачах физического воспитания детей на разных возрастных этапах их развития, а также о возможностях детского сада в решении данных задач.

Виды деятельности: организация консультаций, оформление папок-передвижек, размещение на сайте детского сада информации (примерные темы: «Такие полезные овощи и фрукты», «От чего зависит рост ребёнка», «Необходимость соблюдения режима дня», «Ни дня без утренней гимнастики», «Подвижные игры на прогулке»).

Планируемые результаты работы с родителями:

- Разработка новых подходов к взаимодействию детского сада и родителей как фактор позитивного всестороннего развития ребенка.

- Организация преемственности в работе МКДОУ и семьи по вопросам квалифицированной коррекции, оздоровления, досуга, обучения и воспитания.

- Повышение уровня родительской компетентности в вопросах воспитания и образования детей с ТНР.

- Гармонизация семейных детско-родительских отношений.

Формы взаимодействия с родителями детей с ТНР

Родительский час - проводится учителями-логопедами, педагогом-психологом один раз в неделю во второй половине дня.

Задачи: информирование родителей о ходе образовательной работы с каждым ребенком с ТНР, разъяснение способов и методов взаимодействия с ним при закреплении материала в домашних условиях, помощь в подборе дидактических игр и игрушек, детской литературы, тетрадей на печатной основе, раскрасок, наиболее эффективных на определенном этапе развития ребенка.

Информационные стенды (информация от учителя-логопеда, педагога-

психолога) - стационарные стенды «Логопедическая гостиная» (примерные темы: «Готовимся к школе», «Развиваем руку, а значит и речь», «Речевые игры по дороге домой» и др.), информация о графиках работы и времени консультаций специалистов.

Размещение консультаций с содержанием рекомендаций по закреплению полученных навыков в домашних условиях на интернет ресурсе: Padled.com

Открытые занятия специалистов и воспитателей - задания и методы работы подбираются в форме, доступной для понимания родителями.

Задачи:

- создание условий для объективной оценки родителями успехов и трудностей своих детей;
- наглядное обучение родителей методам и формам дополнительной работы с детьми в домашних условиях.

Другие формы работы с родителями детей с ТНР: консультации специалистов, беседы, совместная проектная деятельность.

Приёмы вовлечения родителей /законных представителей/ в образовательный процесс ДОУ представлены в п. 2.6. ОП ДО

II. 7. Программа коррекционно-развивающей работы с детьми с ТНР (содержание образовательной деятельности по профессиональной коррекции речевых нарушений у детей)

Программа коррекционной работы обеспечивает:

- выявление особых образовательных потребностей обучающихся с ТНР, обусловленных недостатками в их психофизическом и речевом развитии;
- осуществление индивидуально-ориентированной психолого-педагогической помощи обучающимся с ТНР с учетом их психофизического, речевого развития, индивидуальных возможностей и в соответствии с рекомендациями психолого-медико-педагогической комиссии;
- возможность освоения детьми с ТНР адаптированной основной образовательной программы дошкольного образования.

Задачи программы:

- определение особых образовательных потребностей обучающихся с ТНР, обусловленных уровнем их речевого развития и степенью выраженности нарушения;
- коррекция речевых нарушений на основе координации педагогических, психологических и медицинских средств воздействия;
- оказание родителям (законным представителям) обучающихся с ТНР консультативной и методической помощи по особенностям развития обучающихся с ТНР и направлениям коррекционного воздействия.

Программа коррекционной работы предусматривает:

- проведение индивидуальной и подгрупповой логопедической работы, обеспечивающей удовлетворение особых образовательных потребностей обучающихся с ТНР с целью преодоления неречевых и речевых расстройств;
- достижение уровня речевого развития, оптимального для ребёнка, и обеспечивающего возможность использования освоенных умений и

навыков в разных видах детской деятельности и в различных коммуникативных ситуациях;

- обеспечение коррекционной направленности при реализации содержания образовательных областей и воспитательных мероприятий;
- психолого-педагогическое сопровождение семьи (законных представителей) с целью ее активного включения в коррекционно-развивающую работу с детьми; организацию партнерских отношений с родителями (законным представителям).

Коррекционно-развивающая работа всех педагогических работников дошкольной образовательной организации включает:

- системное и разностороннее развитие речи и коррекцию речевых расстройств (с учетом уровня речевого развития, механизма, структуры речевого дефекта у обучающихся с ТНР);
- социально-коммуникативное развитие;
развитие и коррекцию сенсорных, моторных, психических функций у обучающихся с ТНР;
- познавательное развитие,
- развитие высших психических функций;
- коррекцию нарушений развития личности, эмоционально - волевой сферы с целью максимальной социальной адаптации ребёнка с ТНР;
- различные формы просветительской деятельности (консультации, собрания, лекции, беседы, использование информационных средств), направленные на разъяснение участникам образовательных отношений, в том числе родителей (законных представителей), вопросов, связанных с особенностями образования обучающихся с ТНР.

Программа коррекционной работы предусматривает вариативные формы специального сопровождения обучающихся с ТНР. Варьироваться могут степень участия специалистов сопровождения, а также организационные формы работы, что способствует реализации и развитию потенциальных возможностей обучающихся с ТНР и удовлетворению их особых

образовательных потребностей.

Результаты освоения программы коррекционной работы определяются состоянием компонентов языковой системы и уровнем речевого развития (I уровень; II уровень; III уровень, IV уровень, Фонетико-фонематическое недоразвитие речи (ФФН), механизмом и видом речевой патологии (анартрия, дизартрия, алалия, афазия, ринолалия, заикание), структурой речевого дефекта обучающихся с ТНР, наличием либо отсутствием предпосылок для появления вторичных речевых нарушений и их системных последствий (дисграфия, дислексия, дискалькулия в школьном возрасте).

Общими ориентирами в достижении результатов программы коррекционной работы являются:

- сформированность фонетического компонента языковой способности в соответствии с онтогенетическими закономерностями его становления;
- совершенствование лексического, морфологического (включая словообразовательный), синтаксического, семантического компонентов языковой способности;
- овладение арсеналом языковых единиц различных уровней, усвоение правил их использования в речевой деятельности;
- сформированность предпосылок метаязыковой деятельности, обеспечивающих выбор определенных языковых единиц и построение их по определенным правилам; сформированность социально-коммуникативных навыков;
- сформированность психофизиологического, психологического и языкового уровней, обеспечивающих в будущем овладение чтением и письмом.

Общий объем образовательной программы для обучающихся с ТНР, которая должна быть реализована в образовательной организации в группах компенсирующей и комбинированной направленности, планируется в соответствии с возрастом обучающихся, уровнем их речевого развития, спецификой дошкольного образования для данной категории обучающихся.

Образовательная программа для обучающихся с тяжелыми нарушениями речи регламентирует образовательную деятельность, осуществляемую в процессе организации различных видов детской деятельности (игровой, коммуникативной, познавательно-исследовательской, продуктивной, музыкально-художественной) с квалифицированной коррекцией недостатков речезыкового развития обучающихся, психологической, моторно-двигательной базы речи, профилактикой потенциально возможных трудностей в овладении грамотой и обучении в целом, реализуемую в ходе режимных моментов; самостоятельную деятельность обучающихся с тяжелыми нарушениями речи; взаимодействие с семьями обучающихся по реализации образовательной программы дошкольного образования для обучающихся с ТНР.

Специальные условия для получения образования детьми с тяжелыми нарушениями речи:

- создание предметно-пространственной развивающей образовательной среды, учитывающей особенности обучающихся с ТНР;
- использование специальных дидактических пособий, технологий, методики других средств обучения (в том числе инновационных и информационных), разрабатываемых образовательной организацией;
- реализация комплексного взаимодействия, творческого и профессионального потенциала специалистов образовательных организаций при реализации АОП ДО;
- проведение групповых и индивидуальных коррекционных занятий с учителем-логопедом (не реже 2-х раз в неделю) и педагогом-психологом;
- обеспечение эффективного планирования и реализации в организации образовательной деятельности, самостоятельной деятельности обучающихся с ТНР, режимных моментов с

использованием вариативных форм работы, обусловленных учетом структуры дефекта обучающихся с тяжелыми нарушениями речи.

Такой системный подход к пониманию специальных условий образования, обеспечивающих эффективность коррекционно-развивающей работы с детьми, имеющими тяжелые нарушения речи, позволит оптимально решить задачи их обучения и воспитания в дошкольном возрасте.

Содержание дифференциальной диагностики речевых и неречевых функций детей с тяжелыми нарушениями речи

Коррекционно-развивающая работа с детьми с ТНР основывается на результатах комплексного всестороннего обследования каждого ребенка.

Обследование строится с учетом следующих принципов:

1. Принцип комплексного изучения ребенка с тяжелыми нарушениями речи, позволяющий обеспечить всестороннюю оценку особенностей его развития. Реализация данного принципа осуществляется в трех направлениях:

- анализ первичных данных, содержащих информацию об условиях воспитания ребенка, особенностях раннего речевого и психического развития ребенка; изучение медицинской документации, отражающей данные о неврологическом статусе таких обучающихся, их соматическом и психическом развитии, состоянии слуховой функции, получаемом лечении и его эффективности;

- психолого-педагогическое изучение обучающихся, оценивающее соответствие его интеллектуальных, эмоциональных, деятельностных и других возможностей показателям и нормативам возраста, требованиям образовательной программы;

- специально организованное логопедическое обследование обучающихся, предусматривающее определение состояния всех компонентов языковой системы в условиях спонтанной и организованной коммуникации.

2. Принцип учета возрастных особенностей обучающихся, ориентирующий на подбор и использование в процессе обследования таких методов, приемов, форм работы и лексического материала, которые соответствуют разным возрастным возможностям обучающихся.

3. Принцип динамического изучения обучающихся, позволяющий оценивать не отдельные, разрозненные патологические проявления, а общие тенденции нарушения речезыкового развития и компенсаторные возможности обучающихся.

4. Принцип качественного системного анализа результатов изучения ребенка, позволяющий отграничить физиологически обоснованные несовершенства речи, выявить характер речевых нарушений у обучающихся разных возрастных и этиопатогенетических групп и, соответственно с этим, определить адекватные пути и направления коррекционно-развивающей работы для устранения недостатков речевого развития обучающихся дошкольного возраста.

Содержание дифференциальной диагностики речевых и неречевых функций обучающихся с тяжелыми нарушениями речи.

Проведению дифференциальной диагностики предшествует предварительный сбор и анализ совокупных данных о развитии ребенка. С целью уточнения сведений о характере доречевого, раннего речевого (в условиях овладения родной речью), психического и физического развития проводится предварительная беседа с родителями (законным представителям) ребенка.

При непосредственном контакте педагогических работников Организации с ребенком обследование начинается с ознакомительной беседы, целью которой является не только установление положительного эмоционального контакта, но и определение степени его готовности к участию в речевой коммуникации, умения адекватно воспринимать вопросы, давать на них ответы (однословные или развернутые), выполнять устные инструкции, осуществлять деятельность в соответствии с возрастными и программными

требованиями.

Содержание полной программы обследования ребенка формируется каждым педагогическим работником в соответствии с конкретными профессиональными целями и задачами, с опорой на обоснованное привлечение методических пособий и дидактических материалов. Беседа с ребёнком позволяет составить представление о возможностях диалогической и монологической речи, о характере владения грамматическими конструкциями, вариативности в использовании словарного запаса, об общем звучании голоса, тембре, интонированности, темпо-ритмической организации речи ребенка, наличии или отсутствии у него ярко выраженных затруднений в звуковом оформлении речевого высказывания. Содержание беседы определяется национальными, этнокультурными особенностями, познавательными, языковыми возможностями и интересами ребенка. Беседа может организовываться на лексических темах: "Моя семья", "Любимые игрушки", "Отдых летом", "Домашние питомцы", "Мои увлечения", "Любимые книги", "Любимые мультфильмы", "Игры". Образцы речевых высказываний ребенка, полученных в ходе вступительной беседы, фиксируются. (Приложение №).

Е.В. Мазанова «Обследование речи детей 3-4 лет с ОНР»

Е.В. Мазанова «Обследование речи детей 4-5 лет с ОНР»

Е.В. Мазанова «Обследование речи детей 5-6 лет с ОНР»

Е.В. Мазанова «Обследование речи детей 6-7 лет с ОНР»

Л.В. Лопатина «Схема обследования ребёнка с фонетико-фонематическим нарушением»

В зависимости от возраста ребёнка и состояния его базовых коммуникативно-речевых навыков, применяются несколько дифференцированных схем обследования речевых возможностей обучающихся с ТНР:

- первая схема - для обследования обучающихся, не владеющих фразовой речью;
- вторая схема - для обследования обучающихся с начатками общепотребительной речи;
- третья схема - для обследования обучающихся с развернутой фразовой

речью при наличии выраженных проявлений недоразвития лексико-грамматического и фонетико-фонематического компонентов языка;

- четвертая схема - для обследования обучающихся с развернутой фразовой речью и с нерезко выраженными остаточными проявлениями лексико-грамматического и фонетико-фонематического недоразвития речи.

Результаты обследования и динамика развития фиксируются:

- в карте развития ребенка,
- в речевой карте (используется электронная речевая карта).

Обследование словарного запаса.

Содержание данного раздела направлено на выявление качественных параметров состояния лексического строя родного языка обучающихся с ТНР. Характер и содержание предъявляемых ребенку заданий определяются возрастом ребенка и его речезыковыми возможностями и включают обследование навыков понимания, употребления слов в разных ситуациях и видах деятельности. В качестве приемов обследования используется показ и называние картинок с изображением предметов, действий, объектов с ярко выраженными признаками; предметов и их частей; частей тела человека, животных, птиц; профессий и соответствующих атрибутов; животных, птиц и их детенышей; действий, обозначающих эмоциональные реакции, явления природы, подбор антонимов и синонимов, объяснение значений слов, дополнение предложений нужным по смыслу словом.

Обследование грамматического строя языка.

Обследование состояния грамматического строя языка направлено на определение возможностей ребенка с ТНР адекватно понимать и реализовывать в речи различные типы грамматических отношений. В связи с этим детям предлагаются задания, связанные с пониманием простых и сложных предлогов, употреблением разных категориальных форм, словообразованием разных частей речи, построением предложений разных конструкций. В заданиях используются такие приемы, как составление фразы

с опорой на вопрос, на демонстрацию действий, по картине, серии картин, по опорным словам, по слову, заданному в определенной форме, преобразование деформированного предложения.

Обследование связной речи.

Обследование состояния связной речи ребенка с ТНР включает в себя несколько направлений. Одно из них - изучение навыков ведения диалога - реализуется в самом начале обследования, в процессе так называемой вступительной беседы. Для определения степени сформированности монологической речи предлагаются задания, направленные на составление ребенком различных видов рассказов: повествовательного, описательного, творческого. Важным критерием оценки связной речи является возможность составления рассказа на родном языке, умение выстроить сюжетную линию, передать все важные части композиции, первостепенные и второстепенные детали рассказа, богатство и разнообразие используемых при рассказывании языковых средств, возможность составления и реализации монологических высказываний с опорой (на наводящие вопросы, картинный материал) и без таковой. Детские рассказы анализируются также по параметрам наличия или отсутствия фактов пропуска частей повествования, членов предложения, использования сложных или простых предложений, принятия помощи педагогического работника, наличие в рассказе прямой речи, литературных оборотов, адекватность использования лексико-грамматических средств языка и правильность фонетического оформления речи в процессе рассказывания.

Обследование фонетических и фонематических процессов.

Ознакомительная беседа с ребенком дает первичное впечатление об особенностях произношения им звуков родного языка. Для чего необходимо предъявить ряд специальных заданий, предварительно убедившись, что инструкции к ним и лексический материал понятны ребенку с ТНР. Звуковой состав слов, соответствующих этим картинкам, самый разнообразный: разное количество слогов, со стечением согласных и без него, с разными звуками. Проверяется, как ребенок произносит звук изолированно, в составе слогов

(прямых, обратных, со стечением согласных), в словах, в которых проверяемый звук находится в разных позициях (в начале, середине, конце слова), в предложении, в текстах. Для выяснения степени овладения детьми слоговой структурой слов отбираются предметные и сюжетные картинки по тематическим циклам, хорошо знакомые ребенку, например, обозначающие различные виды профессий и действий, с ними связанных. Обследование включает как отраженное произнесение ребенком слов и их сочетаний, так и самостоятельное. Особое внимание при этом обращается на неоднократное воспроизведение слов и предложений в разном речевом контексте.

При обследовании фонетических процессов используются разнообразные методические приемы: самостоятельное называние лексического материала, сопряженное и отраженное проговаривание, называние с опорой на наглядно-демонстрационный материал.

Результаты обследования фиксируют характер нарушения звукопроизношения: замены звуков, пропуски, искажение произношения, смешение, нестойкое произношение звуков, характер нарушений звуко-слоговой организации слова.

Обследование фонематических процессов ребенка с нарушениями речи проводится общепринятыми приемами, направленными на выявление возможностей дифференциации на слух фонем родного языка с возможным применением адаптированных информационных технологий. В рамках логопедического обследования изучению подлежит степень сформированности всех компонентов языка, а также операций языкового анализа и синтеза: выделение первого гласного звука в слове, стоящего под ударением, первого согласного звука в слове, последнего согласного звука в слове, гласного звука в положении после согласного, определением количества гласных звуков в сочетаниях, количества звуков в односложных словах и их последовательности.

В процессе комплексного обследования изучается состояние пространственно-зрительных ориентировок и моторно-графических навыков.

Осуществление квалифицированной коррекции нарушений речезыкового развития обучающихся с ТНР.

В младенческом возрасте и вплоть до полутора-двух лет невозможно говорить об однозначном отнесении ребенка с отклонениями доречевого развития к категории обучающихся с тяжелыми нарушениями речи. В связи с этим применительно к детям этого возраста речь идет не о квалифицированной коррекции нарушений, а, скорее, о выявлении факторов риска возникновения тяжелых нарушений речи и начале оказания этим детям своевременной психолого-педагогической помощи. Раннее выявление таких обучающихся и проведение соответствующих коррекционных мероприятий может в значительной степени ускорить ход их речевого и психического развития. В целях предупреждения тяжелых нарушений речи необходимо предлагать рекомендации для родителей (законных представителей) обучающихся, относящихся к группе риска, а также обучающихся с различными отклонениями в физическом и (или) психическом развитии. Родители (законные представители) информируются о влиянии эмоционального общения с ребенком на становление его речи, целесообразно обучать родителей (законных представителей) основным приемам по стимулированию довербального, начального вербального развития ребенка. Одним из приемов коррекционной работы, направленной на предупреждение нарушений речевого развития, является нормализация процессов кормления, что помогает тренировать функции сосания, глотания, жевания, что создает необходимые предпосылки для правильного функционирования артикуляционного аппарата. Наряду с нормализацией кормления следует развивать у ребенка потребность в общении с педагогическим работником, формировать зрительную фиксацию и способность проследивать движение предмета, стимулировать слуховое внимание, акцентировать внимание ребенка на звучании предметов, формировать умение локализовать звук в пространстве.

Обучение обучающихся с ТНР, не владеющих фразовой речью (с первым уровнем речевого развития)

Обучение обучающихся с ТНР, не владеющих фразовой речью (с первым уровнем речевого развития), предусматривает *развитие понимания* речи и *развитие активной подражательной речевой деятельности*. В рамках первого направления работы учить по инструкции узнавать и показывать предметы, действия, признаки, понимать обобщающее значение слова, дифференцированно воспринимать вопросы "кто?", "куда?", "откуда?", понимать обращение к одному и нескольким лицам, грамматические категории числа существительных, глаголов, угадывать предметы по их описанию, определять элементарные причинно-следственные связи. В рамках второго направления работы происходит развитие активной подражательной речевой деятельности (в любом фонетическом оформлении называть родителей (законных представителей), близких родственников, подражать крикам животных и птиц, звукам окружающего мира, музыкальным инструментам; отдавать приказы - на, иди. Составлять первые предложения из аморфных слов-корней, преобразовывать глаголы повелительного наклонения в глаголы настоящего времени единственного числа, составлять предложения по модели: кто? что делает? Кто? Что делает? Что? (например: Тата (мама, папа) спит; Тата, мой ушки, ноги. Тата моет уши, ноги.). Одновременно проводятся упражнения по развитию памяти, внимания, логического мышления (запоминание 2-4 предметов, угадывание убранного или добавленного предмета, запоминание и подбор картинок 2-3-4 частей). По результатам коррекционной работы на этом этапе формирования речевого развития обучающиеся учатся соотносить предметы и действия с их словесным обозначением, понимать обобщающее значение слов. Активный и пассивный словарь должен состоять из названий предметов, которые ребенок часто видит; действий, которые совершает сам или окружающие, некоторых своих состояний (холодно, тепло). У обучающихся появляется потребность общаться с помощью элементарных двух-трехсловных предложений. Словесная деятельность может проявляться в любых речезвуковых выражениях без коррекции их фонетического оформления. На протяжении

всего времени обучения коррекционно-развивающая работа предусматривает побуждение ребенка к выполнению заданий, направленных на развитие процессов восприятия (зрительного, пространственного, тактильного и проч.), внимания, памяти, мыслительных операций, оптико-пространственных ориентировок. В содержание коррекционно-развивающей работы включаются развитие и совершенствование моторно-двигательных навыков, профилактика нарушений эмоционально-волевой сферы.

Подготовительный этап:

- Установление контакта с ребенком.
- Формирование произвольного слухового и зрительного восприятия, внимания, памяти. Привлечение внимания ребенка к предметам.
- Формирование кинестетической и кинетической основы движений в процессе развития общей, ручной и артикуляторной моторики.
- Формирование мыслительных операций. Обучение детей умению получать новые сведения об объекте в процессе использования не только знакомых, но и новых способов действия.
- Формирование слухозрительного и слухомоторного взаимодействия в процессе восприятия и воспроизведения ритмических структур. Воспитание чувства ритма.
- Развитие импрессивной речи. Формирование умения вслушиваться в речь, понимать ее содержание, сосредоточиваться на восприятии речи и давать ответные двигательные и звуковые реакции.
- Вызывание речевого подражания, потребности подражать слову взрослого. Вызывание речевого подражания на материале гласных звуков и их сочетаний. Формирование способности называть предмет или действие словом, а не звукоподражанием. Обучение фразовой речи путем договаривания начатых логопедом фраз, формулирования фразы-просьбы. Формирование умения составлять двухсловные предложения, включающие

усвоенные существительные в именительном падеже, вопросительные и указательные слова.

Основной этап:

Формирование общих речевых навыков.

Обучение детей оптимальному для речи типу физиологического дыхания.

Обучение речевому дыханию (спокойный короткий вдох и плавный длительный выдох) без речевого сопровождения («Понюхаем цветок», «Кораблики», «Бабочка летит» и др.) и с речевым сопровождением на материале гласных звуков и их сочетаний, изолированных глухих щелевых согласных [Ф], [Х], слогов с этими согласными, слов, в дальнейшем — постепенно распространяющихся фраз, произношение которых требует непрерывного, длительного выдоха (три слова).

Развитие силы голоса (тихо — громко) и модуляций голоса (высоко — низко); правильного умеренного темпа речи.

Формирование первичных представлений об интонационной выразительности речи с помощью эмоционального чтения детям потешек, стихов, сказок.

Обучение интонационному подражанию голосам животных и птиц. Обучение выразительному рассказыванию потешек, небольших стихотворений.

Активизация движений артикуляторного аппарата и мимической мускулатуры в процессе выполнения игровых упражнений по подражанию (сказка о «Веселом язычке», «Обезьянка» и др.).

Формирование умения передавать акценты ударами в бубен, хлопками в ладоши и выдерживать паузы. Обучение воспроизведению ритмического рисунка слова с одновременным отстукиванием рукой.

Развитие импрессивной речи.

Дальнейшее развитие предметного, предикативного и адъективного словаря.

Уточнение значений слов. Закрепление обобщающих понятий («Покажи то, с чем ты будешь играть», «Покажи то, чем ты будешь есть», «Покажи то, что ты наденешь на прогулку»). Формирование антонимических отношений в процессе различения противоположных по значению глаголов (налей — вылей, застегни — расстегни, надень — сними, завязывает — развязывает, закрывает — открывает, залезает — слезает), прилагательных (большой — маленький, высокий — низкий, длинный — короткий), наречий (вперед — сзади, внизу — вверху, высоко — низко, далеко — близко, много — мало). Обучение пониманию косвенных вопросов с использованием вопросительных слов: кому, у кого, чем, куда («Покажи, кому мама дает молоко», «Покажи, у кого кукла», «Покажи, чем рисует девочка», «Покажи, куда спрятался котенок»).

Дифференциация в импрессивной речи форм существительных единственного и множественного числа мужского и женского рода с окончанием -ы(-и), (-а) в именительном падеже («Покажи, где стол, где столы», «Покажи, где мяч, где мячи», «Покажи, где шар, где шары», «Покажи, где кубик, где кубики», «Покажи, где кукла, где куклы», «Покажи, где чашка, где чашки», «Покажи, где рыба, где рыбы», «Покажи, где дом, где дома», «Покажи, где глаз, где глаза»).

Дифференциация в импрессивной речи глаголов в форме 3-го лица единственного и множественного числа настоящего времени («Покажи, где мальчик спит, где мальчики спят», «Покажи, где девочка поет, где девочки поют», «Покажи, где собака сидит, где собаки сидят», «Покажи, где малыш рисует, где малыши рисуют»).

Дифференциация в импрессивной речи глаголов прошедшего времени мужского и женского рода («Покажи, где Женя спал, где Женя спала», «Покажи, где Валя взял чашку, где Валя взяла чашку», «Покажи, где Шура читал, где Шура читала»).

Развитие понимания предложных конструкций с предлогами в, из, на.

Формирование понимания предложных конструкций с предлогами под, за, у, с, около, от, из-под, из-за (при демонстрации действий).

Обучение пониманию значения продуктивных уменьшительноласкательных суффиксов существительных -ик, -ок, -чик, -к-, -очк-, -ечк- («Покажи, где мяч, где мячик», «Покажи, где гриб, где грибок», «Покажи, где ягода, где ягодка», «Покажи, где ложка, где ложечка», «Покажи, где коза, где козочка»).

Обучение пониманию вопросов по сюжетной картинке, по прочитанной сказке (с использованием иллюстраций).

Обучение пониманию соотношений между членами предложения (Мальчик ловит рыбу удочкой: «Покажи, кто ловит рыбу», «Покажи, кого ловит мальчик», «Покажи, чем мальчик ловит рыбу»).

Формирование предметного, предикативного, адъективного словаря экспрессивной речи.

Расширение, активизация и уточнение словаря посредством использования в речи: – слов-действий;

- слов-названий по различным лексическим темам: «Семья», «Игрушки», «Овощи», «Фрукты», «Одежда», «Животные», «Посуда», «Мебель» и др.
- слов, обозначающих признаки предметов: цвет (красный, синий, желтый, зеленый, черный, белый), величину и ее параметры: (большой, маленький, высокий, низкий, длинный, короткий), вкус (кислый, сладкий, горький, соленый, вкусный);
- личных и притяжательных местоимений (я, ты, вы, он, она, мой, твой, ваш, наш);
- наречий, обозначающих местонахождение (там, вот, туда, здесь), время (сейчас, скоро), количество (много, мало, еще), сравнение (больше, меньше), ощущения (тепло, холодно, горячо, кисло, сладко, горько, вкусно), оценку действий (хорошо, плохо). Постепенное введение в словарь экспрессивной речи числительных (один, два, три).

Формирование грамматических стереотипов словоизменения и словообразования в экспрессивной речи.

Обучение стандартным и наиболее продуктивным способам словоизменения. Обучение употреблению форм единственного и множественного числа существительных мужского и женского рода в именительном падеже с окончаниями –ы (шар — шары), -и (кошка — кошки).

Обучение изменению существительных по падежам:

- винительный падеж существительных единственного числа с окончанием – у (Я беру... куклу, зайку, мишку);
- родительный падеж существительных мужского и женского рода единственного числа без предлога и с предлогом у (У кого нет мяча? Мяча нет у мальчика. У кого есть усы? Усы есть у кошки.);
- дательный падеж существительных мужского и женского рода единственного числа с окончанием –е (Кому подарили игрушки? Игрушки подарили девочке.);
- творительный падеж существительных мужского рода единственного числа с окончанием -ом (Чем режут хлеб? Хлеб режут ножом.).

Обучение употреблению глаголов в форме повелительного наклонения 2-го лица единственного числа настоящего времени (сиди, лежи, играй, иди), глаголов в форме изъявительного наклонения 3-го лица единственного и множественного числа настоящего времени (поет — поют, стоит — стоят, лежит — лежат).

Обучение согласованию прилагательных с существительными мужского и женского рода единственного числа в именительном и косвенных падежах по опорным вопросам.

Обучение согласованию местоимений мой, моя с существительными в именительном падеже (мой мишка, моя кукла).

Обучение правильному употреблению форм рода и числа глаголов прошедшего времени (ушел — ушла — ушли).

Обучение образованию существительных с помощью продуктивных уменьшительно-ласкательных суффиксов -ик, -ок, -чик, -к-, -очк-, -ечк-.

Обучение самостоятельному использованию отработанных грамматических форм слова и словообразовательных моделей при демонстрации действий и по сюжетным картинкам.

Формирование синтаксических стереотипов и усвоение синтаксических связей в составе предложения.

Обучение детей отвечать на вопросы по картинкам двухсоставным простым предложением, в котором подлежащее выражено формой единственного (множественного) числа существительного в именительном падеже, а сказуемое формой изъявительного наклонения 3-го лица единственного (множественного) числа настоящего времени (Кот спит. Мальчик бежит. Дети поют.)

Обучение употреблению в речи трехсоставного простого предложения с прямым и косвенным дополнением, в котором подлежащее выражено формой единственного числа существительного в именительном падеже, сказуемое — формой повелительного наклонения 2-го лица единственного числа настоящего времени (Мама, дай куклу. Тата, возьми чашку) и формой изъявительного наклонения 3-го лица единственного числа настоящего времени (Вова ест кашу. Катя машет рукой).

Формирование умения предлагать сотрудничество или выражать желание с помощью трехсоставной простой синтаксической конструкции, включающей обращение и инфинитив (Мама, хочу пить. Катя, давай играть).

Обучение использованию в речи трехсоставной простой синтаксической конструкции с местоимениями (Я хочу есть. Он идет гулять).

Закрепление синтаксических связей в составе простого предложения с помощью ответов на вопросы (по сюжетной картинке, по содержанию небольших сказок, стихотворений с опорой на картинки, в процессе диалога).

Формирование связной речи.

Создание ситуаций, требующих от детей использования связной речи в общении друг с другом и со взрослыми (в различных видах деятельности).

Обучение первым формам связного высказывания: ответы на вопросы при демонстрации действий, по картинкам, по прочитанной сказке; заучивание двусложных и простых потешек, коротких стихотворений и сказок совместно со взрослым (взрослый начинает, ребенок добавляет слово или словосочетание).

Коррекция нарушений фонетической стороны речи.

Развитие элементарных произносительных навыков в работе над гласными [А], [У], [И], [О], [Э] и согласными [П], [Б], [М], [Т], [Д], [Н], [К], [Г], [Х], [Ф], [В] звуками (без их дифференциации на мягкие и твердые, глухие и звонкие).

Закрепление произносительных навыков (в пределах доступного словаря).

Обучение детей узнавать и воспроизводить гласные на основе восприятия их беззвучной артикуляции. Развитие фонематического восприятия. Формирование умения различать контрастные гласные ([И — У], [И — О], [А — У], [Э — У]) и близкие по артикуляции согласные звуки в открытых слогах (по участию мягкого неба [М — Б], [Н — Д]; по месту образования [П — Т], [Т — К], [М — Н]).

Формирование у детей звукослоговой структуры слова с правильным воспроизведением ударного слога и ритмического рисунка в двухсложных словах, состоящих сначала из открытых, затем из открытых и закрытых слогов в следующей последовательности: с ударением на гласные звуки: [А] (мама, зайчик, банка, мука, река, мак), [У] (муха, кукла, утка, иду, веду, суп), [И] (киса, Нина, нитка, пилка, сиди, кит), [О] (осы, косы, котик, ослик, зонтик, лимон, дом), [Б] (мыло, мыши, мышка, кусты, сын).

Обучение восприятию и воспроизведению ритмов простых усвоенных слов (одновременное проговаривание и отхлопывание).

Обучение воспроизведению звукослоговой структуры глаголов в форме изъявительного наклонения 3-го лица единственного числа настоящего времени при произнесении пар глаголов (первым членом предъявляемой пары является глагол в форме повелительного наклонения 2-го лица единственного числа: спи — спит, лежи — лежит, лети — летит, седи — сидит и т. д.).

Обучение произнесению слогов в чистоговорках с одновременным отхлопыванием и договариванием слов (ка-ка — белая мука; бы-бы — высокие дубы; ха-ха-ха — купили петуха; га-га-га — нет сапога).

Обучение воспроизведению слоговой структуры трехсложных слов, состоящих из открытых и закрытых слогов с одновременным отхлопыванием (ку'рица, маши'на, сапоги', та'почки, капу'ста, кирпичи').

Развитие у детей творческой инициативы интонационного «окрашивания» речи (произвольной выразительности, модуляций голоса) посредством специальных игр, хороводов, доступных для ребенка небольших стихотворных диалогов.

Обучение обучающихся с начатками фразовой речи (со вторым уровнем речевого развития)

Обучение обучающихся с начатками фразовой речи (со вторым уровнем речевого развития) предполагает несколько направлений:

1) развитие понимания речи, включающее формирование умения вслушиваться в обращенную речь, выделять названия предметов, действий и некоторых признаков; формирование понимания обобщающего значения слов; подготовка к восприятию диалогической и монологической речи;

2) активизация речевой деятельности и развитие лексико-грамматических средств языка. Обучение называнию 1-3-сложных слов (кот, муха, молоко), учить первоначальным навыкам словоизменения, затем - словообразования (число существительных, наклонение и число глаголов, притяжательные местоимения "мой - моя" существительные с уменьшительно-ласкательными суффиксами типа "домик, шубка", категории

падежа существительных);

3) развитие самостоятельной фразовой речи - усвоение моделей простых предложений: существительное плюс согласованный глагол в повелительном наклонении, существительное плюс согласованный глагол в изъявительном наклонении единственного числа настоящего времени, существительное плюс согласованный глагол в изъявительном наклонении единственного числа настоящего времени плюс существительное в косвенном падеже (типа "Вова, спи", "Толя спит", "Оля пьет сок"); усвоение простых предлогов - на, под, в, из. Объединение простых предложений в короткие рассказы. Закрепление навыков составления предложений по демонстрации действия с опорой на вопросы. Заучивание коротких двустиший и потешек. Допускается любое доступное ребенку фонетическое оформление самостоятельных высказываний, с фиксацией его внимания на правильности звучания грамматически значимых элементов (окончаний, суффиксов);

4) развитие произносительной стороны речи - учить различать речевые и неречевые звуки, определять источник, силу и направленность звука. Уточнять правильность произношения звуков, имеющих у ребенка. Автоматизировать поставленные звуки на уровне слогов слов предложений, формировать правильную звукослоговую структуру слова. Учить различать и четко воспроизводить слоговые сочетания из сохранных звуков с разным ударением, силой голоса и интонацией. Воспроизводить слоги со стечением согласных. Работа над слоговой структурой слов завершается усвоением ритмико-слогового рисунка двухсложных и трехсложных слов. **Допустимы нарушения звукопроизношения.**

Коррекционно-развивающая работа с детьми включает в себя направления, связанные с развитием и гармонизацией личности ребенка с ТНР, формированием морально-нравственных, волевых, эстетических и гуманистических качеств. Системный подход к преодолению речевого нарушения предусматривает комплексную коррекционно-развивающую работу, объединяющую аспекты речезыковой работы с целенаправленным

формированием психофизиологических возможностей ребенка с ТНР, а именно, процессов внимания, памяти, восприятия, мышления, моторно-двигательных и оптико-пространственных функций соответственно возрастным ориентирам и персонифицированным возможностям обучающихся с ТНР.

ВСТАВИТЬ ИЗ ЛОПАТИНОЙ? (АООП, стр.80 Подготовительный этап).

К концу данного этапа обучения предполагается, что ребёнок с ТНР овладел простой фразой, согласовывает основные члены предложения, понимает и использует простые предлоги, некоторые категории падежа, числа, времени и рода, понимает некоторые грамматические формы слов, несложные рассказы, короткие сказки.

Обучение обучающихся с развернутой фразовой речью с элементами лексико-грамматического недоразвития (с третьим уровнем речевого развития) предусматривает:

1. Совершенствование понимания речи (умение вслушиваться в обращенную речь, дифференцированно воспринимать названия предметов, действий признаков; понимание более тонких значений обобщающих слов в целях готовности к овладению монологической и диалогической речью).

Коррекция нарушений произносительной стороны речи

2. Развитие умения дифференцировать на слух оппозиционные звуки речи: свистящие - шипящие, звонкие - глухие, твердые - мягкие, сонорные.

3. Закрепление навыков звукового анализа и синтеза (анализ и синтез простого слога без стечения согласных, выделение начального гласного или согласного звука в слове, анализ и синтез слогов со стечением согласных, выделение конечного согласного или гласного звука в слове, деление слова на слоги, анализ и синтез 2-3-сложных слов).

4. Обучение элементам грамоты. Знакомство с буквами, соответствующими правильно произносимым звукам. Обучение элементам

звуко-буквенного анализа и синтеза при работе со схемами слога и слова. Чтение и печатание отдельных слогов, слов и коротких предложений. Подготовка к овладению элементарными навыками письма и чтения включает в себя закрепление понятий "звук", "слог", "слово", "предложение", "рассказ"; анализ и синтез звуко-слоговых и звуко-буквенных структур.

5. Развитие лексико-грамматических средств языка. Этот раздел включает не только увеличение количественных, но прежде всего качественных показателей: расширение значений слов; формирование семантической структуры слова; введение новых слов и словосочетаний в самостоятельную речь существительных с уменьшительным и увеличительным значением (бусинка, голосок - голосище); с противоположным значением (грубость - вежливость; жадность - щедрость). Умение объяснять переносное значение слов (золотые руки, острый язык, долг платежом красен, бить баклуши). Подбирать существительные к прилагательным (острый -нож, соус, бритва, приправа; темный (ая) - платок, ночь, пальто; образовывать от названий действия названия предметов (блестеть - блеск, трещать - треск, шуметь -шум; объяснять логические связи (Оля провожала Таню -кто приезжал?), подбирать синонимы (смелый - храбрый).

6. Закрепление произношения многосложных слов с различными вариантами стечения согласных звуков. Употребление этих слов в самостоятельной речи: птичница, проволока, регулировщик регулирует уличное движение, экскаваторщик, экскаваторщик работает на экскаваторе.

Обучение обучающихся с нерезко выраженными остаточными проявлениями лексико-грамматического и фонетико-фонематического недоразвития речи (четвертым уровнем речевого развития) предусматривает следующие направления работы:

1. Совершенствование лексико-грамматических средств языка: расширение лексического запаса в процессе изучения новых слов и лексических групп (панцирь, скорлупа, бивни, музей, театр, выставка),

активизация словообразовательных процессов (сложные слова: белоствольная береза, длинноволосая черноглазая девочка, прилагательные с различным значением соотнесенности: плетеная изгородь, соломенная крыша, марлевая повязка, приставочные глаголы с оттеночными значениями: выползть, вползть, подъехать - объехать), упражнение в подборе синонимов, антонимов (скупой - жадный, добрый - милосердный, неряшливый - неаккуратный, смешливый - веселый, веселый - грустный и проч.), объяснение слов и целых выражений с переносным значением (сгореть со стыда, широкая душа), преобразование названий профессий мужского рода в названия женского рода (портной - портниха, повар - повариха, скрипач - скрипачка), преобразование одной грамматической категории в другую (читать - читатель - читательница - читающий).

2. Развитие самостоятельной развернутой фразовой речи: закрепление навыка составления предложений по опорным словам, расширение объема предложений путем введения однородных членов предложений.

3. Совершенствование связной речи: закрепление навыка рассказа, пересказа с элементами фантазийных и творческих сюжетов.

4. Совершенствование произносительной стороны речи: закрепление навыка четкого произношения и различения поставленных звуков, автоматизация их правильного произношения в многосложных словах и самостоятельных высказываниях, воспитание ритмико-интонационной и мелодической окраски речи.

5. Подготовка к овладению элементарными навыками письма и чтения: закрепление понятий "звук", "слог", "слово", "предложение"; осуществление анализа и синтеза обратных и прямых слогов в односложных и двух, трех сложных словах; развивать оптико-пространственные и моторно-графические навыки.

На протяжении всего времени обучения коррекционно-развивающая работа предусматривает целенаправленную и системную реализацию общей стратегии коррекционного воздействия, направленную на преодоление и (или)

компенсацию недостатков речезыкового, эмоционально-волевого, личностного, моторно-двигательного развития, несовершенства мыслительных, пространственно-ориентировочных, двигательных процессов, а также памяти, внимания и проч. Этот системный подход предусматривает обязательное профилактическое направление работы, ориентированное на предупреждение потенциально возможных, в том числе отсроченных, последствий и осложнений, обусловленных нарушением речезыкового развития ребенка с ТНР.

Коррекционно-развивающее воздействие при фонетико-фонематическом недоразвитии

Коррекционно-развивающее воздействие при фонетико-фонематическом недоразвитии предполагает дифференцированные установки на результативность работы в зависимости от возрастных критериев.

Цель – формировать полноценную фонетическую систему языка, развить фонематическое восприятие и навыки первоначального звукового анализа и синтеза, автоматизировать слухопроизносительные умения и навыки в различных ситуациях.

Задачи:

- преодоление недостатков в речевом развитии;
- воспитание артикуляционных навыков звукопроизношения и развитие слухового восприятия;
- формирование навыков учебной деятельности;
- подготовка к обучению грамоте.

Задачи развития речи и коррекции её недостатков реализовываются на групповых и индивидуальных занятиях.

Для обучающихся старшей возрастной группы **планируется:**

- научить их правильно артикулировать все звуки речи в различных позициях слова и формах речи, правильно дифференцировать звуки на слух и в речевом высказывании;

- различать понятия "звук", "слог", "слово", "предложение", оперируя ими на практическом уровне;
- определять последовательность слов в предложении, звуков и слогов в словах;
- находить в предложении слова с заданным звуком, определять место звука в слове;
- овладеть интонационными средствами выразительности речи, реализации этих средств в разных видах речевых высказываний.

Коррекционно-развивающая работа:

- обеспечивает коррекцию недостатков речи, способствует формированию коммуникативных, регулятивных, личностных, познавательных навыков;
- информационно – просветительская работа направлена на разъяснительную деятельность по вопросам, связанным с особенностями образовательного процесса для детей с ФФНР, их родителям, педагогическим работникам.
- формирование полноценных произносительных навыков;
- развитие фонематического восприятия, фонематических представлений, доступных возрасту форм звукового анализа и синтеза.
- выработку дифференцированных движений органов артикуляционного аппарата. Важно, чтобы артикуляционные установки для ребенка были вполне осознанными. Поэтому необходимо не только показывать, но и описывать каждый артикуляционный уклад при воспроизведении звуков, привлекая слуховой, зрительный, кинестетический анализаторы;
- закрепление и автоматизацию навыков правильного произношения имеющихся в речи детей звуков. Это, как правило, гласные [а], [о], [у], [и], [э], [я], наиболее доступные согласные звуки [м] — [м'], [н] — [н'], [п] — [п'], [т] — [т'], [к] — [к'], [ф] — [ф'], [в] — [в'], [б] — [б'], [д] — [д'], [г] — [г'] и т. д. Нередко многие из них в речевом потоке звучат несколько смазано, произносятся с вялой артикуляцией. Поэтому необходимо произношение каждого из этих звуков уточнить, закрепить более четкую артикуляцию. Это позволит активизировать артикуляционный аппарат,

создать условия спонтанного появления в речи детей отсутствующих звуков;

- постановку отсутствующих у ребенка звуков общепринятыми в логопедии методами. Последовательность появления в речи этих звуков зависит от того, какие конкретно звуки дефектно произносятся ребенком. Так, в группе свистящих и шипящих звуки ставятся в следующей последовательности [с] — [с'], [з] — [з'], [ц], [ш], [ж], [ч], [щ]. Озвончение начинается с [з] и [б], в дальнейшем от звука [з], ставится звук [ж], от [б] — [д], от [д] — [т]. Последовательность постановки сонорных [р] и [л] определяется тем, какой звук поддается коррекции быстрее.

При условии одновременной постановки нескольких звуков, относящихся к разным фонетическим группам, логопед имеет возможность подготовить детей к фронтальным занятиям.

- В работе над произношением выделяется два этапа — собственно постановка звука при изолированном произношении и отработка его в сочетании с другими звуками на соответствующем речевом материале. Приемы постановки и коррекции звуков разнообразны и специфичны не только для каждого звука, но и для каждого ребенка с нарушенным произношением в зависимости от этиологии нарушения. При отработке звука в сочетании с другими звуками рекомендуется произносить звук в слове и сразу же в слове, из которого выделяем заданный звук:

- в открытых слогах (звук в ударном слоге): са — сани, су — сук, со — совы, сы — сын;
- в обратных слогах: ос — нос;
- в закрытых слогах: сас — сосна;
- в стечении с согласными: ста — станок, сту — стук, ска — миска.

Мягкий звук отрабатывается после твердого в той же последовательности. Очень полезны слоговые упражнения с постепенным наращиванием слогов, с попеременным ударением.

- Дифференциация звуков осуществляется с постепенным усложнением. Например: са—ша, ша—са; саша—шаса; саш—сош; са—ша—са—ша—са. Тренируется быстрое и четкое переключение звуков, различных по месту артикуляции.
- В период автоматизации большое значение придается неоднократному повторению слов, включающих заданный звук.
- Одновременно с постановкой звуков проводятся упражнения по их различению на слух. Восприятие звука стимулирует правильное произношение, а четкая, осознанная артикуляция, в свою очередь, способствует лучшему различению звуков. Поэтому с самых первых занятий детей приучают узнавать звук даже в том случае, если самостоятельно ребенок этот звук произносить еще не может.
- По мере продвижения ребенка в указанных направлениях на откорректированном речевом материале осуществляется:
 - развитие у детей внимания к морфологическому составу слов и изменению слов и их сочетаний в предложении, обогащение словаря детей преимущественно привлечением внимания к способам словообразования, к эмоционально-оценочному значению слов, воспитание у детей умений правильно составлять простое распространенное предложение, а затем и сложное предложение; употреблять разные конструкции предложений в самостоятельной связной речи, развитие связной речи в процессе работы над рассказом, пересказом, с постановкой определенной коррекционной задачи по автоматизации в речи уточненных в произношении фонем.

Структура логопедического занятия на этапе постановки звука

1. Организационный момент.
2. Артикуляционная гимнастика: общие артикуляционные упражнения, специальные артикуляционные упражнения, упражнения по развитию силы голоса и выдоха.
3. Объявление темы занятия.

4. Постановка звука (по подражанию, от сохранной фонемы, от артикуляционных упражнений, механическим воздействием)
5. Анализ артикуляции по плану: положение губ, положение зубов, положение языка (кончик, спинка, корень), участие голосовых складок, а так же характер выдыхаемой струи воздуха.
6. Закрепление изолированного звука: индивидуальное и сопряженное проговаривание, игры на звукоподражание.
7. Развитие фонематического слуха
8. Закрепление звука в слогах
9. Закрепление звука в словах.
10. Закрепление звука в предложениях, стихах, скороговорках.
11. Рефлексия

Структура логопедического занятия на этапе автоматизации звука

1. Организационный момент.
2. Артикуляционная гимнастика.
3. Объявление темы занятия.
4. Произношение изолированного звука (совместно с логопедом, индивидуальное)
5. Анализ артикуляции по плану.
6. Характеристика звука
7. Развитие фонематического слуха.
9. Закрепление звука в слогах.
10. Закрепление звука в словах.
11. Закрепление звука в предложении.
12. Закрепление звука в тексте.
13. Рефлексия

Структура логопедического занятия по дифференциации звуков

1. Организационный момент.

2. Артикуляционная гимнастика. Планируются только самые основные упражнения, моделирующие главные артикуляционные движения для того

или другого звука.

3. Объявление темы занятия.

4. Проговаривание изолированных звуков, которые различаются (совместное, индивидуальное, с использованием звукоподражания).

5. Анализ артикуляции звуков по плану с выделением общих и различных моментов артикуляции.

6. Характеристика звуков.

7. Развитие фонематического слуха.

9. Дифференциация звуков в слогах.

10. Дифференциация звуков в словах. Работа со словами-паронимами.

11. Дифференциация звуков в предложениях, стихах

12. Дифференциация звуков в тексте.

13. Рефлексия.

Для обучающихся подготовительной к школе группы предполагается обучить их:

правильно артикулировать и четко дифференцировать звуки речи;

различать понятия "звук", "слог", "слово", "предложение", "твердые-мягкие звуки", "звонкие - глухие звуки", оперируя ими на практическом уровне;

определять и называть последовательность слов в предложении, звуков и слогов в словах;

производить элементарный звуковой анализ и синтез;

знать некоторые буквы и производить отдельные действия с ними (выкладывать некоторые слоги, слова).

Обучающиеся подготовительной к школе группы могут:

овладеть разными формами самостоятельной контекстной речи (рассказ, пересказ);

свободно пользоваться плавной речью различной сложности в разных ситуациях общения;

адаптироваться к различным условиям общения;

преодолевать индивидуальные коммуникативные затруднения.

В результате коррекционно-развивающего воздействия речь дошкольников должна максимально приблизиться к возрастным нормам. Это проявляется в умении адекватно формулировать вопросы и отвечать на вопросы окружающих, подробно и логично рассказывать о событиях реального мира, пересказывать близко к оригиналу художественные произведения, осуществлять творческое рассказывание. Обучающиеся адекватно понимают и употребляют различные части речи, простые и сложные предлоги, владеют навыками словообразования и словоизменения.

Особенности индивидуальной логопедической работы с детьми, страдающими дизартрией

Использование логоритмических элементов.

У детей с дизартрией дефекты звуковой стороны речи обусловлены нарушением иннервации речевого аппарата. Их устранение осуществляется в условиях длительной коррекции.

На индивидуальных занятиях уделяется внимание развитию подвижности органов артикуляции, способности к быстрому и четкому переключению движений, устранению сопутствующих движений (синкинезий) при произношении звуков, нормализации просодической стороны речи. Специальное внимание уделяется формированию кинестетических ощущений. В связи с этим проводится комплекс пассивной и активной гимнастики органов артикуляции. Последовательность и длительность упражнений определяется формой дизартрии и степенью ее выраженности.

У детей с тяжелой степенью дизартрии целесообразно в первую очередь формировать приближенное произношение трудных по артикуляции звуков, с тем чтобы на его основе развивать фонематическое восприятие и обеспечить усвоение программы на групповых занятиях. В течение года необходимо

осуществить коррекционно-развивающую работу по уточнению произношения этих звуков и овладению в конечном итоге правильной артикуляцией. Необходимо также обращать особое внимание на овладение полноценной интонацией, выразительностью речи.

В плане практической деятельности это выглядит следующим образом:

1. Первые три занятия начинаются со знакомства с **речевым аппаратом**. Используются индивидуальные зеркала.

2. Далее занятия начинаются с упражнений **на развитие фонематического слуха и восприятия** – способности к анализу и синтезу речевых звуков, т.е. слуха, обеспечивающего восприятия фонем данного языка. Начинается эта работа на материале неречевых звуков и особое место занимает развитие слухового внимания и памяти, что позволяет добиваться наиболее эффективных и ускоренных результатов развития фонематического восприятия. В занятия включены следующие виды деятельности:

- работа с неречевыми звуками;
- воспроизведение ритмических рисунков;
- различение звуков по тембру и высоте;
- различение и воспроизведение звукокомплексов различных по силе и высоте голоса;
- различение и воспроизведение изменения характера, тембра, и эмоциональной окраски одного и того же звука;
- различение одного и того же звукокомплекса по силе и высоте и воспроизведение его, изменяя голос по силе и высоте;
- выделение из потока похожих по звучанию слов правильного (нужного) или отличного от остальных;
- знакомство с понятием «рифма», учить выбирать одно слово из трех предложенных, подходящее по смыслу, добиваясь рифмы в стихотворении;
- воспитание умения соотносить ритм повторяющихся движений с ритмическим рисунком стихотворного текста;

3. Артикуляционная гимнастика.

Упражнения для мышц:

- плечевого пояса;
- шеи;
- жевательно-артикуляторных мышц;
- мимико-артикуляционных;
- мышц зева и глотки;
- мышц мягкого неба;
- языка;
- губ и щек.

Проводится перед индивидуальными зеркалами.

4. Упражнения на развитие речевого дыхания.

Исходя из положения о целостности функционирования всего речевого аппарата: дыхания, голосообразования и артикуляции, об их теснейшем взаимодействии и координации этого взаимодействия корой головного мозга, Речевое дыхание отличается от обычного жизненного дыхания - это управляемый процесс. Количество выдыхаемого воздуха и сила выдоха зависят от цели и условий общения.

Установлено, что наиболее правильным, удобным для речи является диафрагмально-реберное дыхание, когда вдох и выдох совершаются при участии диафрагмы и межреберных мышц. Активна нижняя, самая емкая часть легких. Верхние отделы грудной клетки, а также плечи практически остаются неподвижными.

Контролировать правильное речевое дыхание поможет собственная ладонь, если ее положить на область диафрагмы, т.е. между грудной клеткой и животом. При вдохе стенка живота приподнимается, нижняя часть грудной клетки расширяется. При выдохе мышцы живота и грудной клетки сокращаются.

Вдох при речи короткий, легкий. Выдох - длительный, плавный. В процессе речи существенно увеличивается функциональное значение фазы выдоха. Перед началом речи обычно делается быстрый и более глубокий, чем

в покое, вдох. Речевой вдох осуществляется через рот и нос, а в процессе речевого выдоха поток воздуха идет только через рот. Большое значение для озвучивания высказывания имеет рациональный способ расходования воздушной струи. Время выдоха удлиняется настолько, насколько необходимо звучание голоса при непрерывном произнесении интонационно-логически завершенного отрезка высказывания (т.е. синтагмы). Правильное речевое дыхание, четкая ненапряженная артикуляция являются основой для звучания голоса. Неправильное дыхание приводит к форсированности и неустойчивости голоса.

- формирование диафрагмального дыхания;
- дифференциация носового и ротового выдоха;
- формирование диафрагмального дыхания с поочередной вокализацией гласных;
- упражнения для воспитания навыков фиксированного выдоха со звуком и слогом;

5. Работа над голосом.

Сюда включены упражнения на

- развитие силы голоса;
- изменение высоты голоса;
- умение изменять интонацию;
- умение передавать эмоциональную окраску;
- произнесение голосовых упражнений с соответствующим темпом (быстрым, медленным).

6. Элементы логоритмических упражнений.

- упражнения, регулирующие мышечный тонус;
- речевые упражнения без музыкального сопровождения
- ритмические упражнения;

Используется разнообразный стихотворный материал.

7. Формирование мелкой моторики.

Несовершенство тонкой (мелкой) ручной моторики, недостаточная координация кистей и пальцев рук обнаруживаются в отсутствии или плохой сформированности навыков самообслуживания, например: когда дети надевают и снимают одежду, застегивают и расстегивают пуговицы, крючки, застежки, зашнуровывают и расшнуровывают обувь, завязывают и развязывают ленты, шнурки, пользуются столовыми приборами и т.д. Более выражено недоразвитие пальцевой моторики выступает при выполнении детьми специальных проб. Для коррекции этих нарушений включены следующие задания:

- пальчиковая гимнастика;
- игры типа:
 - «собери из спичек»;
 - «выполни фигуру»;
 - «играем на пианино»;
 - «разорви лист по линиям»;
 - «шаловливый котенок» и т.д.

8. Упражнения на развитие координации движений.

Несформированность общей (грубой) моторики (движения рук, ног, туловища) проявляется в виде плохой координации частей тела при осуществлении сложных двигательных действий, их недостаточной точности и четкости, в выраженных затруднениях при выполнении физических (гимнастических) упражнений и трудовых операций как по показу, так и по словесной инструкции.

- предлагается повторить серию движений руками, сохраняя скорость.
 - 1- обе руки вверх, 2- правая рука вверх, левая на пояс, 3- обе руки вперед, 4- обе руки вниз;
- упражнение по методике «Расскажи стихи руками»;
- упражнение «Выполни фигуру».

9. Развитие графических навыков.

Письмо – это сложный навык, включающий выполнение тонких координированных движений руки. Плохая моторика пальцев рук дает низкие результаты при выполнении различных заданий, как-то: обвести фигуру, нарисовать по образцу и т.д. Ребенок быстро устает, у него падает работоспособность. Неподготовленность к письму, недостаточное развитие мелкой моторики может привести к возникновению негативного отношения к учебе, тревожного состояния ребенка в школе. Поэтому столь важно развивать механизмы, необходимые для овладения письмом в дошкольном возрасте. В работе используется готовое печатное издание «Готовим руку к письму».

Этапы и содержание логопедического обследования детей с моторной алалией.

I этап. Ориентировочный.

Организация эффективного коррекционного обучения невозможна без решения следующих задач.

Задачи:

- выявление запроса родителей (законных представителей) педагогами;
- сбор анамнестических данных;
- выявление предварительных данных об индивидуально-типологических особенностях ребенка.

Методы обследования:

- изучение медицинской и педагогической документации;
- беседа с родителями (законными представителями), педагогами.

Понимание личности ребенка и его социального окружения принципиально важно для адекватной организации следующих этапов обследования.

II этап. Диагностический.

Задачи:

- выяснить какие языковые средства сформированы, а какие не сформированы к моменту обследования;
- определить характер несформированности языковых средств.

Методы обследования:

- беседа с ребенком;
- наблюдение за ребенком;
- игра.

Характер дидактического материала будет зависеть от:
 возраста ребенка; уровня развития речи; уровня психического развития ребенка; уровня обученности ребенка; социального опыта ребенка.

III этап. Аналитический.

Задачи:

- интерпретация полученных данных;
- заполнение речевых карт (с последующим развернутым логопедическим заключением).

IV этап. Прогностический.

Это очень важное звено в системе логопедического обследования, поскольку на основании имеющихся фактов и их осмысления специалистом решаются следующие задачи:

- определение прогноза дальнейшего развития ребенка;
- выяснение основных направлений коррекционной работы с ребёнком

V этап. Информационный.

Задачи:

- сообщение родителям (законным представителям) заключения и направлений коррекционной работы и ее организационных форм;

- информирование родителей (законных представителей) – деликатный и сложный этап обследования. Он проводится в виде беседы с родителями в отсутствие ребенка.

Условия реализации коррекционного процесса.

Основная организационная форма обучения – индивидуальные и подгрупповые занятия. Учитывая требования к организации режима дня и учебных занятий максимально допустимый объём недельной образовательной нагрузки не должен превышать нормы допустимые СанПин.

Алалия неоднородна по своим механизмам проявлениям и степени выраженности речевого недоразвития, поэтому вопрос дифференциальных условий обучения и воспитания детей с алалией остается наиболее актуальным на данный момент. У многих детей с алалией отмечаются разнообразные неязыковые нарушения — неврологические и психопатологические. Степень нарушения речи у разных детей может быть разнообразной и проявляться в границах от полного (или почти полного) отсутствия экспрессивной речи до незначительных аграмматизмов. Основной задачей первоначальных этапов логопедической работы при алалии будет выработка мотивации, «пусковых механизмов», которые должны обеспечить развитие речи детей и усвоение ими языковой системы. Для результативных занятий с детьми очень важно опираться на ведущую сенсорную систему ребенка, на более развитый канал восприятия информации (зрительный, слуховой, кинестетический). Для повышения результативности коррекционной работы необходимо соблюдать специальные образовательные условия обучения, воспитания и развития обучающихся с моторной алалией:

- раннее выявление детей с речевой патологией и организация логопедической помощи;
- систематическая коррекционно-логопедическая помощь в раннем, дошкольном возрасте;

- взаимосвязь и преемственность содержания и методов логопедической работы в условиях дошкольного и школьного образования и воспитания, ориентированных на нормализацию (полное преодоление) или сглаживание отклонений речевого и личностного развития;
- взаимодействие и координация педагогических, психологических и медицинских средств воздействия при тесном сотрудничестве учителя-логопеда, педагога-психолога, воспитателей и врачей разных специальностей;
- реализация индивидуального дифференцированного подхода к обучению ребенка с моторной алалией (учет структуры речевого нарушения, речевых и коммуникативных возможностей ребенка, его индивидуального темпа обучения и продвижения в образовательном пространстве и т.п.);
- применение индивидуально ориентированных специфических приемов и методов логопедической коррекции при моторной алалии;
- выбор индивидуального темпа обучения, с возможным изменением сроков продвижения в образовательном пространстве;
- объективная оценка результатов освоения АОП обучающимися;
- комфортный режим коррекционно-развивающего процесса (учитывающий индивидуальные и физические возможности ребёнка с ТНР).

Основные этапы коррекции моторной алалии:

1. Однословное предложение.
2. Первые формы слов.
3. Двухсоставное предложение.
4. Предложение из нескольких слов.
5. Расширение объема предложения.
6. Сложное предложение.

Цель логопедических занятий: создание сенсомоторных предпосылок для развития речи и помощи детям в практическом использовании языка как средства общения. Главная проблема при алалии отсутствие речевого высказывания. Для

того, чтобы оно появилось необходимо решить следующие **задачи:**

- формирование мотива, замысла высказывания. При алалии замысел речи не формируется, в след за ним отсутствует предвосхищение результата.
- формирование внутреннего программирования;
- формирование умения отбирать лексику;
- формирование грамматического структурирования;
- материализация высказывания, т.е. вывод из внутреннего во внешний, выражение в слух, с использованием различных просодических элементов, грамматических единиц (слова, звуки...);
- формирование самоконтроля.

Система коррекционной работы при моторной алалии.

Логопедическая работа с детьми, имеющими заключение моторную алалию, опирается на онтогенетическую, последовательность речевого развития по А. Н. Гвоздеву строится поэтапно,

- однословное предложение;
- предложение из слов корней;
- первые формы слов;
- усвоение флексий;
- усвоение предлогов;
- наличие развернутой фразовой речи с проблемами в формировании лексики, грамматики, фонетики.

ПОДГОТОВИТЕЛЬНЫЙ ЭТАП

Цель этапа — развитие системы межанализаторных связей как основы для формирования предпосылок общения.

Основные направления работы на подготовительном этапе:

- установление зрительного и эмоционального контакта;
- подбор адекватной аффективной и сенсорной стимуляций;
- настрой ребенка на эмоциональное сопереживание;
- повышение уровня общей активности ребенка;
- организация произвольного внимания — развитие способности к концентрации, распределению и переключению внимания.

Основной задачей начальных этапов логопедической коррекции является создание стимулов, «пусковых механизмов», которые должны обеспечить развитие речи детей, страдающих алалией, и усвоение ими языковой системы в целом.

I этап «Звук». «Слог»

Цель – формирование первоначальных речевых навыков в системе речевого общения. Первый этап логопедической работы соотносится с I уровнем при ОНР и длится примерно до появления фразовой речи.

Задачи:

1. Формирование мотивационной основы речевой деятельности.
2. Формирование активного и пассивного словаря.
3. Воспитание речевой и психической продуктивной активности ребенка.
4. Развитие импрессивной речи (восприятие и понимание речи).
5. Формирование активного словаря, доступного пониманию и воспроизведению.
6. Формирование первоначального навыка общения в различных ситуациях (поддержание элементарного диалога).
7. Совершенствование неречевых процессов.

На I этапе работы основным является воспитание речевой активности,

формированием активного и пассивного словаря, доступного пониманию и воспроизведению. Ведется работа над диалогом, в котором развивается сознательное воспитание речи. Ведется работа над небольшим простым рассказом, нераспространенными, затем распространенными предложениями, формируются психофизиологические предпосылки речевой деятельности первоначальные навыки в ситуации общения. Ключевое внимание уделяется смысловой стороне речи, неправильное произношение допустимо. Первоначальный шаг – установление эмоционального контакта с ребенком, создание доброжелательной атмосферы.

Оценка сформированности первого этапа:

- расширение кругозора и представлений об окружающем мире;
- умение поддерживать на доступном уровне диалог, первые попытки комбинирования слов;
- владение элементарным активным словарем;
- владение однословным предложением;

II этап «Слово»

Цель – развитие словаря и фразовой речи.

Задачи:

1. Интенсивная работа по развитию понимания речи, направленная на различение формы слова.
2. Развитие элементарных форм устной речи на базе уточнения и расширения словарного запаса практического усвоения простых грамматических категорий.
3. Овладение правильным произношением и развлечением звуков, формированием слоговой структуры слова ее мелодико-интонационной темпо-ритмической стороной.
4. Систематическая работа по овладению пассивного и активного словаря.

На II этапе формируется фразовая речь на фоне усложнения словаря и структуры фразы. Формируются предпосылки высказывания как

основные единицы речевого действия.

Оценка сформированности второго этапа:

- умение поддерживать на доступном уровне диалог, первые попытки комбинирования слов;
- умение составлять предложения из аморфных слов-корней;
- владение формами слов и первыми случаями словоизменения (МАМА СПИТ).

III этап «Фраза»

Цель – развитие речевого высказывания, как основной единицы речевого действия.

Задачи:

1. Развитие фразовой речи на фоне усложнения словаря и структура фразы.

2. Работа над диалогом.

3. Работа над развитием описательного рассказа.

На III этапе ведется работа над распространением предложений, их грамматическим оформлением, над диалогом и рассказом описательного характера.

Оценка сформированности третьего этапа:

- расширение кругозора и представлений об окружающем мире.
- усвоение флексий Им. п. + согласованный глагол.
- владение двусоставным предложением.

IV этап «Связная речь»

Цель - умение строить предложение из нескольких слов, формирование коммуникативных умений и связной речи, что приводит к конечной цели логопедической работы нормализация языкового механизма у детей с алалией, овладение ими закономерностями его функционирования.

Задачи:

- развитие связной речи;

- формирование коммутативных умений;
- предупреждение аграмматизмов.

На данном этапе основным является формирование связной речи – особо сложной коммуникативной деятельности, коммуникативных умений, автоматизации грамматических структур.

Оценка сформированности четвертого этапа:

- умение самостоятельно словоизменять некоторые существительные и глаголы;
- формирование простейших навыков связной речи;
- расширение и уточнение словаря прилагательных и наречий;
- усвоение предлогов;
- соответствие III уровню речевого развития при ОНР.

V этап «Звукопроизношение»

1. Формирование звукопроизношения.
2. Формирование слоговой структуры слов.

Взаимодействие участников образовательного процесса

Специалисты ДОУ организуют, проводят и координируют коррекционно-развивающую, профилактическую и образовательную деятельность:

- учитель-логопед;
- педагог-психолог;
- воспитатели групп;
- музыкальный руководитель;
- инструктор по физической культуре;
- родитель.

Решение о направлении детей в течение года на ТПМПК (постоянно действующая территориальная психолого-медико-педагогическая комиссия) осуществляется на основании решения психолого-педагогического консилиума МКДОУ № 38 (ППк ДОУ). ТПМПК определяет сроки

коррекционно-развивающей работы, определяет специальные образовательные условия и программу коррекционно-развивающей работы индивидуально по отношению к каждому ребёнку.

Система взаимодействия специалистов ДОУ направлена на коррекцию и выравнивания психофизических и речевых недостатков и оказание помощи детям с ТНР в освоении Программы, и консультирование родителей.

Диагностико-консультативное направление работы основывается на основополагающем принципе коррекционной педагогики – принципе единства диагностики и коррекции. Реализация принципа обеспечивается комплексным междисциплинарным изучением и динамическим наблюдением за развитием ребёнка специалистами психолого-педагогической консилиума (ППК). Исследования проводятся в сентябре, январе (по необходимости) и мае. Итогом изучения ребёнка являются рекомендации, с учётом которых на каждого ребёнка составляется индивидуальный образовательный маршрут, обеспечивающий индивидуальный подход в организации коррекционно-развивающей работы с ним. Комплексный подход при коррекции нарушения темпов психофизического развития обеспечивает интегрированные связи между специалистами, работающими с детьми ТНР в группах комбинированной направленности.

Взаимодействие с воспитателями узких специалистов осуществляют в разных формах. Это совместное составление перспективного планирования работы на текущий период во всех образовательных областях; обсуждение и выбор форм, методов и приемов коррекционно-развивающей работы; оснащение ППРОС в групповом помещении; взаимопосещение и участие в интегрированной образовательной деятельности; совместное осуществление образовательной деятельности в ходе режимных моментов, еженедельные рекомендации учителя-логопеда воспитателю. Еженедельные рекомендации логопеда воспитателю включают в себя следующие разделы:

- логопедические пятиминутки;

- артикуляционные упражнения; подвижные игры и пальчиковая гимнастика;
- индивидуальная работа по автоматизации поставленных звуков;
- рекомендации по подбору художественной литературы и иллюстративного материала.

Логопедические пятиминутки служат для логопедизации совместной деятельности воспитателя с детьми и содержат материалы по развитию лексики, грамматики, фонетики, связной речи, упражнения по закреплению или дифференциации поставленных звуков, по развитию навыков звукового и слогового анализа и синтеза, развитию фонематических представлений и неречевых психических функций, связной речи и коммуникативных навыков, то есть для повторения и закрепления материала, отработанного с детьми логопедом. Обычно планируется ежедневные пятиминутки на неделю, и они обязательно должны быть выдержаны в рамках изучаемой лексической темы. Логопед не только дает рекомендации по проведению пятиминуток, но в некоторых случаях и предоставляет материалы и пособия для их проведения.

Артикуляционные упражнения, подвижные игры, упражнения, пальчиковая гимнастика служат для развития артикуляционной, общей и тонкой моторики, координации движений, координации речи с движением, развития подражательности и творческих способностей. Они могут быть использованы воспитателями в качестве физкультминуток в организованной образовательной деятельности, подвижных игр на прогулке или в свободное время во второй половине дня. Они тоже обязательно выдерживаются в рамках изучаемой лексической темы. Именно в играх и игровых заданиях наиболее успешно раскрывается эмоциональное отношение ребенка к значению слова.

Планируя индивидуальную работу воспитателей с детьми, логопед рекомендуют занятия с двумя-тремя детьми в день по тем разделам программы, при усвоении которых эти дети испытывают наибольшие затруднения. Важно, чтобы в течение недели каждый ребенок хотя бы по

одному разу позанимался с воспитателями индивидуально. Прежде всего, логопед рекомендует индивидуальную работу по автоматизации и дифференциации звуков.

Дифференциация в работе учителя-логопеда и воспитателей			
Направление работы	Работа учителя-логопеда	Работа воспитателя	Образовательные области Виды деятельности
Звукопроизношение	Развитие артикуляционного праксиса	Тренировка артикуляционного аппарата	«Социально-коммуникативное развитие» Речевые гимнастики Коррекционный час
	Формирование артикуляционного уклада Постановка звуков	Автоматизация на этапе постановки логопедом звуков в слоге, слове	«Речевое развитие» Коррекционный час
	Автоматизация звуков, дифференциация звуков	Автоматизация поставленных логопедом звуков по индивидуальным рекомендациям. Выработка регулирующего самоконтроля. Дифференциация поставленных логопедом звуков	«Социально-коммуникативное» «Речевое развитие» Коррекционный час Театрализованная деятельность, сюжетно-ролевые игры, подвижные игры с речью, спортивные игры. Система поощрений, активное привлечение родителей, наблюдение за самостоятельной речью детей
Фонематические процессы	Развитие слухового внимания, слуховой памяти, фонематического восприятия (восприятие звуков речи)	Развитие слухового внимания, слуховой памяти, фонематического восприятия (восприятие звуков речи) Этапы: 1. Узнавание неречевых звуков. 2. Различение высоты, тембра, силы голоса на материале одинаковых фраз.	«Познавательное развитие», «Речевое развитие», «Социально-коммуникативное развитие», «Физическое развитие» Экскурсии, занятия, режимные моменты, утренняя гимнастика, коррекционный час, подвижные игры, физкультурные занятия, театрализованная деятельность, речевая гимнастика.

		3.Различение слов, близких по своему звуковому составу.	
Звукослоговая структура слова	Работа над словами простой слоговой структуры	Работа над ритмизацией движений: ходьба, хлопки, упражнения под счет, сочетание ритма с речью, игры с мячом	«Познавательное развитие», «Речевое развитие», «Социально-коммуникативное развитие», «Физическое развитие» Коррекционный час, утренняя гимнастика, прогулка, подвижные игры, занятия, режимные моменты
Работа над словарем	Рекомендации воспитателям по обогащению и активизации словаря	Обогащение и активизация словаря по рекомендациям логопеда согласно лексической теме Уточнение значений слов	«Познавательное развитие», «Речевое развитие», «Социально-коммуникативное развитие», «Художественно-эстетическое развитие» Наблюдение, экскурсии, эксперименты, рассматривание иллюстраций
Грамматический строй речи	Обучение детей правильному употреблению простых грамматических категорий. Формирование навыка словоизменения, словообразования	Закрепление употреблений простых грамматических категорий. Развитие навыка словообразования и словоизменения в рамках лексической темы	Все образовательные области Максимальное использование на занятиях, в режимных моментах, игровой деятельности. Индивидуально в коррекционный час
Связная речь	Развитие связной (диалогической) речи. Обучение ответам на вопросы по картинкам, по тексту. Обучение рассказыванию по сюжетным картинкам (2-3)	Индивидуальная работа по рекомендациям логопеда. Заучивание стихотворений. Учить пересказывать небольшие тексты, сказки по опорным картинкам	«Познавательное развитие», «Речевое развитие», «Социально-коммуникативное развитие», «Художественно-эстетическое развитие» Занятия по развитию речи, режимные моменты, экскурсии, наблюдения. Все виды занятий Коррекционный час
Моторное развитие	Развитие общей и мелкой моторики	Работа по рекомендациям логопеда, инструктора по физическому воспитанию,	«Физическое развитие», «Речевое развитие», «Социально-коммуникативное», «Художественно-эстетическое развитие»

		музыкального руководителя	Физические упражнения, ежедневная утренняя гимнастика, физминутки, пальчиковая гимнастика, логоритмические упражнения, подвижные игры, спортивные упражнения и спортивные игры, театрализация. Все виды трудовой деятельности. Конструктивная деятельность. Все виды продуктивной деятельности (рисование, лепка, аппликация). Музыкально – ритмические движения
Психические процессы, лежащие в основе речи	Формирование полноценной психологической базы речи	Формирование и развитие полноценной психологической базы речи	Все образовательные области. Игры и игровые упражнения, направленные на развитие зрительного внимания и восприятия; слухового внимания и восприятия; зрительной, слуховой и тактильной памяти, мыслительных операций, воображения

Взаимодействие педагогов ДОУ в реализации коррекционных мероприятий

№ п/п	Участники образовательного процесса	Функциональные обязанности
1.	Учитель-логопед	<ul style="list-style-type: none"> ➤ Диагностика уровня речевого развития. ➤ Составление плана индивидуальной коррекционной работы. ➤ Проведение ежедневных индивидуальных и подгрупповых логопедических занятий ➤ Введение в режимные моменты материала на практическое овладение навыками правильной речи. ➤ Оформление в индивидуальных тетрадях заданий на закрепление в домашних условиях формируемых у детей речевых навыков. ➤ Оснащение предметно-развивающей среды логопедического кабинета. ➤ Консультирование педагогов и родителей
2.	Воспитатель	<ul style="list-style-type: none"> ➤ Проведение индивидуальной работы с детьми по заданию логопеда. ➤ Артикуляционная, пальчиковая гимнастика, дыхательные упражнения.

		<ul style="list-style-type: none"> ➤ Планирование и проведение режимных процессов в течение дня с учетом лексической темы. ➤ Проведение коррекционного часа по заданию логопеда. ➤ Вводная беседа по лексической теме (понедельник). ➤ Подготовка руки к письму, развитие мелкой моторики. ➤ Оснащение предметно-развивающей среды логопедической группы, соответствующей решению коррекционно-развивающих задач. ➤ Консультирование родителей о методах коррекционно-развивающей, воспитательной работы с детьми, приемах эффективного взаимодействия и общения с ребенком.
3.	Инструктор по ФК	<ul style="list-style-type: none"> ➤ Развитие общей моторики, основных видов движений, координации движений. Развитие координации речи и движения. ➤ Развитие общих и речевых навыков. ➤ Развитие физиологического дыхания. ➤ Консультирование родителей по вопросам развития общей моторики детей.
4.	Музыкальный руководитель	<ul style="list-style-type: none"> ➤ Диагностика музыкального развития воспитанников коррекционных групп. ➤ Подбор музыкального материала с учетом психоречевого развития детей с ТНР. ➤ Использование на музыкальных занятиях элементов музыкотерапии, логоритмики. ➤ Проведение индивидуально – подгрупповой работы по постановке диафрагмально-речевого дыхания, голоса, развитие просодической стороны речи. ➤ Консультирование родителей.
5.	Педагог-психолог	<ul style="list-style-type: none"> ➤ Психологическая диагностика развития детей. ➤ Консультирует родителей по результатам диагностического обследования. ➤ Индивидуальные коррекционно – развивающие занятия, психологические тренинги. ➤ Психологическое просвещение педагогов дошкольного учреждения. ➤ Консультирование родителей по вопросам оказания помощи ребенку, испытывающему трудности в социальной адаптации, корректировки условий семейного воспитания.
6.	Медицинская сестра (в рамках сетевого взаимодействия)	<ul style="list-style-type: none"> ➤ Контроль выполнения назначений специалистов. ➤ Профилактические оздоровительные мероприятия. ➤ Проведение антропометрии и оценка показателей физического развития. ➤ Консультирование родителей по вопросам оздоровления детей.

Содержание коррекционно-развивающей работы педагога-психолога.

Основной целью работы педагога-психолога является создание условий для раскрытия потенциальных возможностей детей, коррекции определенных недостатков в психическом развитии детей, выработки способов саморегуляции в разнообразных познавательных ситуациях, которые помогут им стать успешными, достигнуть требуемого уровня освоения образовательной программы. Коррекционная и развивающая работа планируется и проводится с учетом специфики детского коллектива (группы), отдельного ребенка.

В коррекционной работе педагог-психолог опирается на нормы психического развития, описанные в детской, возрастной и педагогической психологии. Объектом коррекционной и развивающей работы являются проблемы в познавательной, эмоциональной, мотивационной, волевой, поведенческой сферах, которые влияют на формирование у дошкольников интегративных качеств и на развитие ребенка в целом. Принципы построения коррекционной работы педагога-психолога:

1. Системность коррекционных, профилактических и развивающих задач.
2. Единство диагностики и коррекции.
3. Учет возрастных, психологических и индивидуальных особенностей ребенка.
4. Комплексность методов психологического воздействия.

Содержание деятельности педагога-психолога в рамках психолого-медико-педагогического консилиума

1. Работа с детьми:

- Плановая психолого-педагогическая диагностика (начало и конец учебного года) познавательной и личностной сферы ребенка;

- Индивидуальная диагностическая, коррекционно-развивающая работа с детьми по запросам воспитателей, родителей;

- Индивидуальное сопровождение детей в период адаптации к детскому саду;

- Коррекция познавательной и личностной сферы ребенка;

- Участие в составлении индивидуального образовательного маршрута.

2. Работа с педагогами:

- Повышение уровня педагогической и психологической грамотности;

- Просветительская работа с воспитателями, педагогами;

- Рекомендации по индивидуальной работе с детьми на основании результатов диагностики (в течение года);

- индивидуальное консультирование по вопросам воспитания и развития детей (по запросам).

3. Работа с родителями:

- Индивидуальное консультирование родителей;

- Диагностика социальной ситуации семейных, детско-родительских взаимоотношений (по запросу);

- Просветительская работа среди родителей;

- Организация и проведение тренингов, семинаров, мастер-классов.

Коррекционная работа с воспитанниками проводится по развитию познавательной, эмоционально-волевой, социально-коммуникативной сферы, по развитию психических процессов (восприятие, внимание, память, мышление, речь, воображение); по активизации и развитию познавательной активности, любознательности, познавательной мотивации и игровых умений через игровые задания и упражнения; развитие умения обдумывать и планировать действия, осуществлять решения, догадываться о результатах и проверять их, придерживаться, заданным правилам алгоритма.

Коррекционная работа с нарушениями в личностной сфере.

Задачи работы с агрессивными детьми:

- Обучение агрессивных детей способам выражения гнева, навыкам распознавания и контроля над поведением;

- Формирование способности к эмпатии, доверию, сопереживанию;

- Коррекция поведения с помощью релаксационных игр или упражнений. **Коррекционная работа с гиперактивными детьми:**

- Развитие внимания ребенка;

- Тренировка психомоторных функций;

- Снижение эмоционального напряжения;

- К поведения с помощью релаксационных игр или упражнений.

Коррекционная работа с тревожными детьми:

- Повышение самооценки;

- Обучение ребенка умению управлять собой в конкретных, волнующих его ситуациях;

- Снятие мышечного и эмоционального напряжения.

Коррекционная работа с застенчивыми детьми:

- Преодоление застенчивости, замкнутости, нерешительности;

- Формирование адекватной самооценки, повышение уверенности в себе, снижения психоэмоционального напряжения.

Содержание коррекционной работы педагога-психолога с детьми имеющими тяжелые нарушения речи

Цели: создание оптимальных условий, способствующих успешной адаптации, реабилитации и амплификации развития эмоционально-волевой, познавательной, двигательной сфер, а также развития социально-коммуникативных качеств и творческого потенциала каждого ребенка с ТНР, как субъекта отношений с самим собой, другими детьми, взрослыми и миром, с приоритетностью подготовки воспитанников к полноценной жизни в обществе.

Задачи:

- Проводить (на уровне ППк) комплексное выявление и анализ проблем и причин отклонений различного характера у ребенка с ТНР;

- Разрабатывать (на уровне ППк) интегрированный перспективный коррекционно-развивающий план работы, построенный на основе комплексной диагностики, с учетом особенностей взаимодействия специалистов и особенностей ребенка;

- Проводить (согласно рекомендациям ППк) индивидуальную коррекционно-развивающую работу с воспитанниками направленную на коррекцию устойчивых механизмов реагирования на различные средовые воздействия (эмоциональных свойств личности);

- Проводить профилактическую развивающую работу с воспитанниками по развитию адаптивных социальных качеств, необходимых для поступления в школу (развития навыков произвольного поведения, конструктивного взаимодействия и др.);

- Осуществлять анализ работы педагогов дошкольного образовательного учреждения, оказывать помощь при возникших затруднениях, которые связаны с особенностями индивидуального развития некоторых детей;

- Разрабатывать, для педагогов ДОУ, рекомендации по проведению занятий, как со всей группой детей, так и с отдельными детьми (подбор конкретных упражнений, рекомендаций с учетом индивидуальных особенностей ребенка);

- Разрабатывать рекомендации по организации благоприятного эмоционального климата в группе;

- Осуществлять психолого-педагогическую и социальную поддержку семей, имеющих детей с ТНР;

- Способствовать формированию родительской ответственности за здоровое развитие и воспитание детей, формированию системы семейных ценностей.

Основные направления:

– профилактика;

– диагностика (с письменного согласия родителей или законных представителей);

– консультирование;

– коррекционно-развивающая работа;

– психологическое просвещение;

Основные принципы:

- непрерывность сопровождения;
- комплексный подход;
- ведущая деятельность – игра;
- индивидуальный подход к каждому;
- конфиденциальности.

Информация, полученная педагогом-психологом в процессе проведения работы, не подлежит сознательному или случайному разглашению, а в ситуации необходимости передачи ее третьим лицам должна быть представлена в форме, исключающей ее использование против интересов детей, законных представителей.

Формы и методы работы педагога-психолога:


- диагностика;
- профилактика;
- просвещение;
- коррекционно-развивающая работа;
- коррекция эмоционального состояния;
- работа по развитию эмоциональной сферы;
- консультирование;

Коррекционно-развивающие занятия педагога-психолога направленные на развитие высших психических функций и произвольных процессов. Занятия проводятся 1 раз в неделю. Продолжительность каждого занятия 15-30 мин. с учётом требований СанПиН 1.2.3685-21, условий реализации программы ДОУ, потребностей участников образовательных отношений.

Индивидуальная коррекционно – развивающая работа с обучающимся направлена на осуществление индивидуально ориентированной психолого-педагогической помощи ребенку с ТНР с учетом особенностей его психофизического развития и индивидуальных возможностей (в соответствии с рекомендациями ТПМПК); с целью коррекции индивидуально-психологических отклонений в поведении, общении, а также по развитию эмоционально- чувствительной сферы ребёнка и коррекции эмоционального состояния.

Часть, формируемая участниками образовательных отношений.

Содержательный раздел программы представлен в Программе «Новая Сибирь – мой край родной»:

<p>Программа «Новая Сибирь – мой край родной»: https://cloud.mail.ru/public/YusT/vcE3VAp4G</p>	
---	---

II. 9. Рабочая программа воспитания (РПВ)

Рабочая программа воспитания для образовательных организаций, реализующих адаптированные образовательные программы дошкольного образования (далее - программа воспитания), предусматривает обеспечение процесса разработки рабочей программы воспитания на основе требований Федерального закона от 29 декабря 2012 г. № 273-ФЗ "Об образовании в Российской Федерации".

Работа по воспитанию, формированию и развитию личности обучающихся с ОВЗ в Организации предполагает преемственность по отношению к достижению воспитательных целей начального общего образования (далее - НОО).

Программа воспитания является неотъемлемым компонентом АОП ДО.

Структура Программы воспитания включает пояснительную записку и три раздела - целевой, содержательный и организационный, в каждом из них предусматривается обязательная часть и часть, формируемая участниками образовательных отношений.

1. Целевой раздел Программы воспитания

I. 1. Цели и задачи воспитания

Обязательная часть

Согласно п. 49.1.1. ФАОП ДО, общая цель воспитания в ДОО - личностное развитие каждого ребёнка с учётом его индивидуальности и создание условий для позитивной социализации детей на основе традиционных ценностей российского общества, что предполагает:

- 1) формирование ценностного отношения к окружающему миру, другим людям, себе;
- 2) овладение первичными представлениями о базовых ценностях, а также выработанных обществом нормах и правилах поведения;
- 3) приобретение первичного опыта деятельности и поведения в соответствии с базовыми национальными ценностями, нормами и правилами, принятыми в обществе.

Задачами воспитания в ДОО являются:

Задачи воспитания формируются для каждого возрастного периода (3 года - 8 лет) на основе планируемых результатов достижения цели воспитания и с учетом психофизических особенностей обучающихся с ОВЗ. Задачи воспитания соответствуют основным направлениям воспитательной работы.

Направления воспитания

В РВП выделены следующие направления воспитания:

- Патриотическое направление воспитания
- Духовно-нравственное направление воспитания
- Социальное направление воспитания

- Познавательное направление воспитания
- Физическое и оздоровительное направление воспитания
- Трудовое направление воспитания

Задачи воспитания обучающихся с ТНР

В соответствии с п. 49.5. ФАОП ДО Задачами воспитания обучающихся с ТНР в условиях Организации являются:

1) формирование общей культуры личности обучающихся, развитие их социальных, нравственных, эстетических, интеллектуальных, физических качеств, инициативности, самостоятельности и ответственности;

2) формирование доброжелательного отношения к детям с ТНР и их семьям со стороны всех участников образовательных отношений;

3) обеспечение психолого-педагогической поддержки семье ребенка с особенностями в развитии и содействие повышению уровня педагогической компетентности родителей (законных представителей);

4) обеспечение эмоционально-положительного взаимодействия обучающихся с окружающими в целях их успешной адаптации и интеграции в общество;

5) расширение у обучающихся с различными нарушениями развития знаний и представлений об окружающем мире;

6) взаимодействие с семьей для обеспечения полноценного развития обучающихся с ТНР;

7) охрана и укрепление физического и психического здоровья обучающихся, в том числе их эмоционального благополучия;

8) объединение обучения и воспитания в целостный образовательный процесс на основе духовно-нравственных и социокультурных ценностей и принятых в обществе правил и норм поведения в интересах человека, семьи, общества.

I. 2. Принципы воспитания

Согласно п. 49.1.2. ФАОП ДО Программа воспитания построена на основе

духовно-нравственных и социокультурных ценностей и принятых в обществе правил и норм поведения в интересах человека, семьи, общества и опирается на следующие **принципы**:

- принцип гуманизма: приоритет жизни и здоровья человека, прав и свобод личности, свободного развития личности; воспитание взаимоуважения, трудолюбия, гражданственности, патриотизма, ответственности, правовой культуры, бережного отношения к природе и окружающей среде, рационального природопользования;

- принцип ценностного единства и совместности: единство ценностей и смыслов воспитания, разделяемых всеми участниками образовательных отношений, содействие, сотворчество и сопереживание, взаимопонимание и взаимное уважение;

- принцип общего культурного образования: воспитание основывается на культуре и традициях России, включая культурные особенности региона;

- принцип следования нравственному примеру: пример как метод воспитания позволяет расширить нравственный опыт ребенка, побудить его к открытому внутреннему диалогу, пробудить в нем нравственную рефлексию, обеспечить возможность выбора при построении собственной системы ценностных отношений, продемонстрировать ребенку реальную возможность следования идеалу в жизни;

- принципы безопасной жизнедеятельности: защищенность важных интересов личности от внутренних и внешних угроз, воспитание через призму безопасности и безопасного поведения;

- принцип совместной деятельности ребенка и педагогического работника: значимость совместной деятельности педагогического работника и ребенка на основе приобщения к культурным ценностям и их освоения;


- принцип инклюзивности: организация образовательного процесса, при котором все обучающиеся, независимо от их физических,

психических, интеллектуальных, культурно-этнических, языковых и иных особенностей, включены в общую систему образования.

Принципы реализуются в укладе Организации, включающем воспитывающие среды, общности, культурные практики, совместную деятельность и события.

1.3. Уклад ДОО:

<p>Цель и смысл деятельности ДОО, её миссия</p>	<p>Цель деятельности: способствовать позитивной социализации и самоопределению ребёнка как будущего гражданина посредством объединения имеющихся ресурсов.</p> <p>Смысл деятельности:</p> <p>Миссия: создание сообщества единомышленников на основе партнёрского взаимодействия между участниками образовательных отношений с учётом ценностей Российского государства.</p>
<p>Принципы жизни и воспитания в ДОО</p>	<ul style="list-style-type: none"> - Принцип гуманизма: приоритет жизни и здоровья человека, прав и свобод личности, свободного развития личности; воспитание взаимоуважения, трудолюбия, гражданственности, патриотизма, ответственности, правовой культуры, бережного отношения к природе и окружающей среде, рационального природопользования; - Принцип ценностного единства и совместности: единство ценностей и смыслов воспитания, разделяемых всеми участниками образовательных отношений, содействие, сотворчество и сопереживание, взаимопонимание и взаимное уважение; - Принцип общего культурного образования: Воспитание основывается на культуре и традициях России, включая культурные особенности региона; - Принцип следования нравственному примеру: пример как метод воспитания позволяет расширить нравственный опыт ребенка, побудить его к открытому внутреннему диалогу, пробудить в нем нравственную рефлексию, обеспечить возможность выбора при построении собственной системы ценностных отношений, продемонстрировать ребенку реальную возможность следования идеалу в жизни; - Принцип безопасной жизнедеятельности: защищенность важных интересов личности от

	<p>внутренних и внешних угроз, воспитание через призму безопасности и безопасного поведения;</p> <ul style="list-style-type: none"> - Принцип совместной деятельности ребенка и взрослого: значимость совместной деятельности взрослого и ребенка на основе приобщения к культурным ценностям и их освоения; - Принцип инклюзивности: организация образовательного процесса, при котором все дети, независимо от их физических, психических, интеллектуальных, культурно-этнических, языковых и иных особенностей, включены в общую систему образования. Данные принципы реализуются в укладе ДОО.
<p>Образ ДОО, её особенности, символика, внешний имидж</p>  <p>The logo features a colorful rainbow profile of a person's head on the left, with the text 'МБДОУ №16 №38' written across it. To the right, a cluster of colorful butterflies is shown flying upwards. At the bottom, the word 'Вдохновение' is written in a stylized blue font.</p>	<p>Символика:</p> <p>Ладонь - это образовательная среда взаимодействия всех субъектов воспитательного процесса: родителей, детей, воспитателей, педагогов-специалистов.</p> <p>Птички (разноцветные)- дети.</p> <p>Зелёный – (рост, здоровье) – ЗОЖ</p> <p>Желто-оранжевый – (цвет оптимизма)- трудовое направление.</p> <p>Синий—духовно-нравственные ценности</p> <p>Голубой- (цвет вдохновения и творчества)- художественно-эстетическое направление.</p> <p>Красный – (мощь, энергия, память)- гражданско-патриотическое направление</p> <p>Помимо общей символика детского сада у каждой группы также имеется свое название и символика.</p> <p>Стремление родителей попасть именно в нашу ДОО только подтверждает устойчивый позитивный имидж среди других дошкольных учреждений нашего района.</p> <p>Комфортность среды образовательной организации (благоприятный социально-психологический климат в коллективе и с другими участниками образовательных отношений, целесообразная и вариативная насыщенная развивающая среда учреждения)</p>
<p>Отношение к воспитанникам, их родителям (законным представителям), сотрудникам и партнерам ДОО</p>	<p>Единство в трактовке понимания и принятия целей и ценностей воспитания между всеми субъектами воспитания (родителями, сотрудниками, партнерами ДОО и воспитанниками).</p>

	<p>На основе принципа дошкольного образования - признания ребенка субъектом образовательных отношений: у ребенка есть право выбора (партнера, материалов, деятельности, центров).</p> <p>Создание событий на основе детского интереса. Поддержка взрослыми положительного, доброжелательного отношения детей друг к другу и взаимодействия детей друг с другом в разных видах деятельности.</p> <p>Отношение к родителям строится на принципах целостного единства и сотрудничества педагогов и родителей, и приоритета семьи в воспитании, а также учета индивидуальных особенностей семей воспитанников.</p> <p>Отношение к сотрудникам строится на основе принципов открытости, кодекса профессиональной этики и доверительных отношений внутри коллектива.</p> <p>Отношения с партнерами выстраиваются на основе традиционных российских духовно-нравственных ценностей, исторических и национально-культурных традиций.</p> <p>Отношения между всеми субъектами воспитания включает в себя: создание атмосферы общей доброжелательности, позитивного эмоционального настроя, умения получать удовольствие от общения друг с другом, оказывать взаимопомощь и поддержку.</p>
<p>Ключевые правила ДОО</p>	<p>Воспитательные ценности транслируются взрослым ребёнку.</p> <p>Воспитание – взаимодействие взрослых и детей с учётом воспитательных ценностей, которые должны быть поняты и приняты ребёнком.</p> <p>Воспитательный процесс имеет стихийный характер, но вектор всегда задаётся взрослым.</p> <p>В процессе воспитания создаются условия для сплочения и объединения детей, для создания, понимания и соблюдения правил, для проявления заботы о тех, кто в ней нуждается.</p>
<p>Традиции и ритуалы, особые нормы этикета в ДОО (достигаемые ценности воспитания)</p>	<ul style="list-style-type: none"> - утренний и вечерний круг в целях позитивного вхождения в день, планирования личной и совместной деятельности на день, неделю; - «Живой коридор» - проводы выпускников детско – взрослым сообществом детского сада; - оформление музыкального зала к утренникам;

	<ul style="list-style-type: none"> - обсуждение сценария утренников с детьми старшего дошкольного возраста; - детский волонтерский отряд; - социальная акция «Возьмемся за руки, друзья»; - «Конкурс песни и строя»; - акция «Бессмертный полк»; - «Вахта памяти» (9 мая); - пресс - конференция «Вопросы первокласснику».
Особенности РППС, отражающие образ и ценности ДОО	<p>В ДОО создана среда для трансляции и привития воспитательных ценностей. На практике применяется технология «Голос ребёнка» и «Коридорная педагогика».</p> <p>В холле патриотического воспитания размещены символы и атрибутика РФ, народные промыслы, карта России и карта Калининского района, города Новосибирск.</p> <p>В холле экологического воспитания находится «Музей экологии», в котором размещаются выставки и познавательный материал для дошкольников.</p> <p>«Русская изба» включает в себя элементы быта русского народа, утварь, макет избы.</p> <p>Группы разделены на микро пространства, включающий в себя тот или иной центр, который наполнен автодидактической средой.</p>
Социокультурный контекст, внешняя социальная и культурная среда ДОО (учитывает этнокультурные, конфессиональные и региональные особенности)	<p>МБДОУ д/с № 38 находится в Калининском районе, он расположен в правобережной части города. С западной и юго-западной части территория соседствует с Заельцовским районом, южный угол Калининского района соприкасается с границей Центрального района. Юго-восточная часть заканчивается железной дорогой, которая и отделяет Калининский район от Дзержинского. Микрорайон был построен для сотрудников Новосибирского завода химических концентратов, завода «Север». Контингент родителей: рабочие, служащие, самозанятые. Преимущественно славяне,</p>

I. 3. 1. Воспитывающая среда ДОО:

Условия для формирования эмоционально-ценностного отношения ребёнка к окружающему миру, другим людям, себе	<ul style="list-style-type: none"> - Распределение обязанностей в группе, знакомство с образами дружбы в фольклоре и детской литературе, примерами сотрудничества и взаимопомощи людей в различных видах деятельности. - Проявление милосердия и заботы о младших и слабых членах группы. - Анализ поступков самих детей в группе в различных ситуациях.
--	---

	<p>- Воспитание навыков, необходимых для жизни в обществе: эмпатии (сопереживания), коммуникабельности, заботы, ответственности, сотрудничества, умения договариваться, умения соблюдать правила.</p> <p>- Развитие способности поставить себя на место другого как проявление личностной зрелости и преодоление детского эгоизма.</p>
Условия для обретения ребёнком первичного опыта деятельности и поступка в соответствии с традиционными ценностями российского общества	<p>Воспитание морально-волевых качеств (честности, решительности, смелости, настойчивости и др.).</p> <p>Поддержание у детей желания помогать малышам безопасно вести себя в помещении и на прогулке, бережно относиться к ним.</p> <p>Воспитание привычки к доступному для ребенка напряжению физических, умственных и нравственных сил для решения трудовой задачи.</p> <p>Приучение ребенка к поддержанию элементарного порядка в окружающей обстановке, поощрение трудолюбия при выполнении поручений и в самостоятельной деятельности.</p>
Условия для становления самостоятельности, инициативности и творческого взаимодействия в разных детско-взрослых и детско-детских общностях, включая разновозрастное детское сообщество	<p>Поощрение проявления ребенком самостоятельности, позиции «Я сам!».</p> <p>Посильное участие детей в ситуациях самообслуживания. Поддержание стремления к самостоятельности в самообслуживании, в быту, в игре, в продуктивных видах деятельности.</p> <p>Воспитание навыков организации своей работы, формирование элементарных навыков планирования.</p> <p>Выбор детьми партнёров по игре, видов деятельности, центров.</p>

1.3.2. Общности ДОО

В ДОО выделяются следующие общности:

- Педагог - дети,
- Родители (законные представители) - ребёнок (дети),
- Педагог - родители (законные представители).
- Дети-дети
- Педагог-педагог
- Родители (законные представители) – родители (законные представители)

Ценности и цели:

профессионального сообщества	профессионально-родительского сообщества	детско-взрослого сообщества
<p>Ценность детства и каждого ребенка как личности.</p> <p>Цели: создание условий для раскрытия личностного</p>	<p>Ценность принятия и уважения.</p> <p>Цель: вовлечение родителей в процесс воспитания ребенка.</p>	<p>Ценности доверия, дружбы, ответственности и заботы.</p> <p>Цель: равноправие</p>

Особенности организации всех общностей и их роль в процессе воспитания детей:

Профессиональная общность – это устойчивая система связей и отношений между людьми, единство целей и задач воспитания, реализуемое всеми сотрудниками ДОО. Сами участники общности разделяют те ценности, которые заложены в основу Программы. Основой эффективности такой общности является рефлексия собственной профессиональной деятельности.

Воспитатель, а также другие сотрудники:

- являются примером в формировании полноценных и сформированных ценностных ориентиров, норм общения и поведения;
- мотивируют детей к общению друг с другом, поощряют даже самые незначительные стремления к общению и взаимодействию;
- поощряют детскую дружбу, стараются, чтобы дружба между отдельными детьми внутри группы сверстников принимала общественную направленность;
- заботятся о том, чтобы дети непрерывно приобретали опыт общения на основе чувства доброжелательности;
- содействуют проявлению детьми заботы об окружающих, учат проявлять чуткость к сверстникам, побуждают детей сопереживать, беспокоиться, проявлять внимание к заболевшему товарищу;
- воспитывают в детях такие качества личности, которые помогают влиться в общество сверстников (организованность, общительность, отзывчивость, щедрость, доброжелательность и пр.);
- учат детей совместной деятельности, насыщают их жизнь событиями, которые сплачивали бы и объединяли ребят;
- воспитывают в детях чувство ответственности перед группой за свое поведение.

Профессионально-родительская общность включает сотрудников ДОО и всех взрослых членов семей воспитанников, которых связывают не

только общие ценности, цели развития и воспитания детей, но и уважение друг к другу.

Основная задача – объединение усилий по воспитанию ребенка в семье и в ДОО. Зачастую поведение ребенка сильно различается дома и в ДОО. Без совместного обсуждения воспитывающими взрослыми особенностей ребенка невозможно выявление и в дальнейшем создание условий, которые необходимы для его оптимального и полноценного развития и воспитания.

Детско-взрослая общность.

Для общности характерно содействие друг другу, сотворчество и сопереживание, взаимопонимание и взаимное уважение, отношение к ребенку как к полноправному человеку, наличие общих симпатий, ценностей и смыслов у всех участников общности.

Детско-взрослая общность является источником и механизмом воспитания ребенка. Находясь в общности, ребенок сначала приобщается к тем правилам и нормам, которые вносят взрослые в общность, а затем эти нормы усваиваются ребенком и становятся его собственными.

Общность строится и задается системой связей и отношений ее участников. В каждом возрасте и каждом случае она будет обладать своей спецификой в зависимости от решаемых воспитательных задач.

Детская общность: общество других детей является необходимым условием полноценного развития личности ребенка. Здесь он непрерывно приобретает способы общественного поведения, под руководством воспитателя учится умению дружно жить, сообща играть, трудиться, заниматься, достигать поставленной цели. Чувство приверженности к группе других детей рождается тогда, когда ребенок впервые начинает понимать, что рядом с ним такие же, как он сам, что свои желания необходимо соотносить с желаниями других.

Особенности обеспечения возможности разновозрастного взаимодействия детей:

Одним из видов детских общностей являются разновозрастные детские

общности. В нашем ДООУ обеспечена возможность взаимодействия ребенка как со старшими, так и с младшими детьми: обеспечена возможность взаимодействия ребенка как со старшими, так и с младшими детьми на прогулке, во время общих мероприятий и праздников, на выездах за территорию детского сада, на экскурсиях.

Включенность ребенка в отношения со старшими, помимо подражания и приобретения нового, рождает опыт послушания, следования общим для всех правилам, нормам поведения и традициям. Отношения с младшими - это возможность для ребенка стать авторитетом и образцом для подражания, а также пространство для воспитания заботы и ответственности. Используется технология эффективной социализации в качестве одного из способов реализации Программы.

Культура поведения педагогического работника в Организации направлена на создание воспитывающей среды как условия решения возрастных задач воспитания. Общая психологическая атмосфера, эмоциональный настрой группы, спокойная обстановка, отсутствие спешки, разумная сбалансированность планов являются необходимыми условиями нормальной жизни и развития обучающихся.

1.3.3. Социальное партнерство

Социокультурным контекстом является социальная и культурная среда, в которой человек растет и живет. Он также включает в себя влияние, которое среда оказывает на идеи и поведение человека.

Социокультурные ценности являются определяющими в структурно-содержательной основе Программы воспитания.

Социокультурный контекст воспитания является вариативной составляющей воспитательной программы. Он учитывает этнокультурные, конфессиональные и региональные особенности и направлен на формирование ресурсов воспитательной программы.

Реализация социокультурного контекста опирается на построение

социального партнерства МКДОУ с социальными партнёрами.

Общественные организации, учреждения	Основание
МБОУ СОШ № 105	Договор о сотрудничестве
Театры г. Новосибирска	
МАУК «Музей Новосибирска»	
МКУК г. Новосибирска «Централизованная библиотечная система Калининского района»	
МБУК ДДК имени Д.Н.Пичугина	
ООВ «Чемпион»	
ГБУЗ Новосибирской области «Городская клиническая поликлиника № 29»	
ЧОУ «Центр образования детей, нуждающихся в психолого – педагогической и медико – социальной помощи «Кругозор»	
МБУ ДПО города Новосибирска «Городской центр образования и здоровья «Магистр»	
НИПКИПРО	
МАУ ДПО «НИСО»	
Медицинский центр «Ласточка»	
ГАУ СО НСО "Реабилитационный центр для детей и подростков с ограниченными возможностями здоровья "Рассвет"	

1.3.4. Виды деятельности и культурные практики.

Согласно п. 49.1.3.4. ФАОП ДО

Цели и задачи воспитания реализуются во всех видах деятельности дошкольника с ОВЗ, обозначенных в Стандарте. В качестве средств реализации цели воспитания могут выступать следующие основные виды деятельности и культурные практики:

предметно-целевая (виды деятельности, организуемые педагогическим работником, в которых он открывает ребенку смысл и ценность человеческой деятельности, способы ее реализации совместно с родителями (законными представителями);

культурные практики (активная, самостоятельная апробация каждым ребенком инструментального и ценностного содержания, полученных от педагогического работника, и способов их реализации в различных видах деятельности через личный опыт);

свободная инициативная деятельность ребенка (его спонтанная самостоятельная активность, в рамках которой он реализует свои базовые

устремления: любознательность, общительность, опыт деятельности на основе усвоенных ценностей).

I. 4. Планируемые результаты

Согласно п. 49.1.4. ФАОП ДО Требования к планируемым результатам освоения Программы воспитания.

Планируемые результаты воспитания носят отсроченный характер, но деятельность воспитателя нацелена на перспективу развития и становления личности ребенка с ОВЗ. Поэтому результаты достижения цели воспитания даны в виде целевых ориентиров, представленных в виде обобщенных портретов ребенка с ОВЗ к концу раннего и дошкольного возрастов. Основы личности закладываются в дошкольном детстве, и, если какие-либо линии развития не получают своего становления в детстве, это может отрицательно сказаться на гармоничном развитии человека в будущем.

На уровне Организации не осуществляется оценка результатов воспитательной работы в соответствии со Стандартом, так как "целевые ориентиры основной образовательной программы дошкольного образования не подлежат непосредственной оценке, в том числе в виде педагогической диагностики (мониторинга), и не являются основанием для их формального сравнения с реальными достижениями обучающихся".

I. 5. Целевые ориентиры

В соответствии с п. 49.1.6. ФАОП ДО Целевые ориентиры воспитательной работы для обучающихся с ОВЗ дошкольного возраста (до 8 лет).

Портрет ребенка с ОВЗ дошкольного возраста (к 8-ми годам)


Направления воспитания	Ценности	Показатели
Патриотическое	Родина, природа	Любящий свою малую родину и имеющий представление о своей стране, испытывающий чувство привязанности к родному дому,

		семье, близким людям.
Социальное	Человек, семья, дружба, сотрудничество	Различающий основные проявления добра и зла, принимающий и уважающий ценности семьи и общества, правдивый, искренний, способный к сочувствию и заботе, к нравственному поступку, проявляющий задатки чувства долга: ответственность за свои действия и поведение; принимающий и уважающий различия между людьми. Освоивший основы речевой культуры. Дружелюбный и доброжелательный, умеющий слушать и слышать собеседника, способный взаимодействовать с педагогическим работником и другими детьми на основе общих интересов и дел.
Познавательное	Знания	Любознательный, наблюдательный, испытывающий потребность в самовыражении, в том числе творческом, проявляющий активность, самостоятельность, инициативу в познавательной, игровой, коммуникативной и продуктивных видах деятельности и в самообслуживании, обладающий первичной картиной мира на основе традиционных ценностей российского общества.
Физическое и оздоровительное	Здоровье	Владеющий основными навыками личной и общественной гигиены, стремящийся соблюдать правила безопасного поведения в быту, социуме (в том числе в цифровой среде), природе.
Трудовое	Труд	Понимающий ценность труда в семье и в обществе на основе уважения к людям труда, результатам их деятельности,

		проявляющий трудолюбие при выполнении поручений и в самостоятельной деятельности.
Этико-эстетическое	Культура и красота	Способный воспринимать и чувствовать прекрасное в быту, природе, поступках, искусстве, стремящийся к отображению прекрасного в продуктивных видах деятельности, обладающий зачатками художественно-эстетического вкуса.

Часть, формируемая участниками образовательных отношений

Целевой раздел представлен в программе «Воспитателю о воспитании детей 5-7 лет в детском саду и семье» по ссылке:

«Воспитателю о воспитании детей 5-7 лет в детском саду и семье». Практическое руководство по реализации Программы воспитания — М.: ФГБНУ «Институт изучения детства, семьи и воспитания Российской академии образования», 2022. — 16 с.	https://институтвоспитания.рф/programmy-vospitaniya/programmy-vospitaniya-doo/prakticheskoe-rukovodstvo-vospitatelyu-o-vospitani/ : 
---	--

II. Содержательный раздел.

II. 1. Содержание воспитательной работы по направлениям воспитания.

Содержание Программы воспитания реализуется в ходе освоения детьми с ОВЗ дошкольного возраста всех образовательных областей, обозначенных в Стандарте, одной из задач которого является объединение воспитания и обучения в целостный образовательный процесс на основе духовно-нравственных и социокультурных ценностей, принятых в обществе правил и норм поведения в интересах человека, семьи, общества:

социально-коммуникативное развитие;

познавательное развитие;

речевое развитие;

художественно-эстетическое развитие;

физическое развитие.

В пояснительной записке ценности воспитания соотнесены с направлениями воспитательной работы. Предложенные направления не заменяют и не дополняют собой деятельность по пяти образовательным областям, а фокусируют процесс усвоения ребенком базовых ценностей в целостном образовательном процессе.

Задачи воспитания ДОО

Интегрированы в каждую образовательную область и отражены в п. **II. 1.** Программы.

Образовательные области	Направления Воспитания	Ценности
«Социально-коммуникативное развитие»	Патриотическое, духовно-нравственное, социальное и трудовое направления	«Родина», «Природа», «Семья», «Человек», «Жизнь», «Милосердие», «Добро», «Дружба», «Сотрудничество», «Труд».
«Познавательное развитие»	Познавательное и патриотическое направления	«Человек», «Семья», «Познание», «Родина» и «Природа»
«Речевое развитие»	Социальное и эстетическое направления	«Культура», «Красота»,
«Художественно-эстетическое развитие»	Эстетическое направление	«Красота», «Культура», «Человек», «Природа»
«Физическое развитие»	Физическое и оздоровительное направления	«Жизнь», «Здоровье»

II. 1. 1. Патриотическое направление воспитания.

ПАТРИОТИЧЕСКОЕ НАПРАВЛЕНИЕ ВОСПИТАНИЯ	
ЦЕЛЬ	ЦЕННОСТИ

Содействовать формированию у ребёнка личностной позиции наследника традиций и культуры, защитника Отечества и творца (созидателя), ответственного за будущее своей страны.	Родина и природа
СОДЕРЖАНИЕ	
<p>Патриотическое направление воспитания базируется на идее патриотизма как нравственного чувства, которое вырастает из культуры человеческого бытия, особенностей образа жизни и её уклада, народных и семейных традиций.</p>	
<p>Работа по патриотическому воспитанию предполагает: формирование «патриотизма наследника», испытывающего чувство гордости за наследие своих предков (предполагает приобщение детей к истории, культуре и традициям нашего народа: отношение к труду, семье, стране и вере); «патриотизма защитника», стремящегося сохранить это наследие (предполагает развитие у детей готовности преодолевать трудности ради своей семьи, малой родины); «патриотизма созидателя и творца», устремленного в будущее, уверенного в благополучии и процветании своей Родины (предполагает конкретные каждодневные дела, направленные, например, на поддержание чистоты и порядка, опрятности и аккуратности, а в дальнейшем - на развитие всего своего населенного пункта, района, края, Отчизны в целом).</p>	
<p><i>Формирование гражданской позиции дошкольника через участие в волонтерском движении детского сада.</i></p>	

II. 1. 2. Духовно-нравственное направление воспитания

ДУХОВНО-НРАВСТВЕННОЕ НАПРАВЛЕНИЕ ВОСПИТАНИЯ	
ЦЕЛЬ	ЦЕННОСТИ
Формирование способности к духовному развитию, нравственному самосовершенствованию, индивидуально-ответственному поведению.	Жизнь, милосердие, добро
СОДЕРЖАНИЕ	
<p>Духовно-нравственное воспитание направлено на развитие ценностно- смысловой сферы дошкольников на основе творческого взаимодействия в детско- взрослой общности, содержанием которого является освоение социокультурного опыта в его культурно-историческом и личностном аспектах.</p>	
<p><i>Воспитание дошкольника в атмосфере доброты и отзывчивости поможет создать чуткого, внимательного, равнодушного взрослого к социальным проблемам государства.</i></p>	

II. 1. 3. Социальное направление воспитания

СОЦИАЛЬНОЕ НАПРАВЛЕНИЕ ВОСПИТАНИЯ	
ЦЕЛЬ	ЦЕННОСТИ
Формирование ценностного отношения детей к семье, другому человеку, развитие дружелюбия, умения находить общий язык с другими людьми.	Семья, дружба, человек и сотрудничество
СОДЕРЖАНИЕ	
<p>Важной составляющей социального воспитания является освоение ребёнком моральных ценностей, формирование у него нравственных качеств и идеалов, способности жить в соответствии с моральными принципами и нормами и воплощать их в своем поведении. Культура поведения в своей основе имеет глубоко</p>	

социальное нравственное чувство - уважение к человеку, к законам человеческого общества. Конкретные представления о культуре поведения усваиваются ребёнком вместе с опытом поведения, с накоплением нравственных представлений, формированием навыка культурного поведения.

Участие в волонтерской деятельности позволяет ребёнку осваивать социальный опыт внутри социальных отношений, возможность повторить опыт за пределами этих (социальных) отношений.

II. 1. 4. Познавательное направление воспитания

ПОЗНАВАТЕЛЬНОЕ НАПРАВЛЕНИЕ ВОСПИТАНИЯ	
ЦЕЛЬ	ЦЕННОСТИ
Формирование ценности познания.	Познание
СОДЕРЖАНИЕ	
<p>Познавательное и духовно-нравственное воспитание должны осуществляться в содержательном единстве, так как знания наук и незнание добра ограничивает и деформирует личностное развитие ребёнка.</p> <p>Значимым является воспитание у ребёнка стремления к истине, становление целостной картины мира, в которой интегрировано ценностное, эмоционально окрашенное отношение к миру, людям, природе, деятельности человека.</p> <p><i>Волонтерское движение в детском саду способствует изучению окружающего мира через познавательно – исследовательскую деятельность.</i></p>	

II. 1. 5. Физическое и оздоровительное направление воспитания

ФИЗИЧЕСКОЕ И ОЗДОРОВИТЕЛЬНОЕ НАПРАВЛЕНИЕ ВОСПИТАНИЯ	
ЦЕЛЬ	ЦЕННОСТИ
Формирование ценностного отношения детей к здоровому образу жизни, овладение элементарными гигиеническими навыками и правилами безопасности.	Жизнь и здоровье
СОДЕРЖАНИЕ	
<p>Физическое и оздоровительное направление воспитания основано на идее охраны и укрепления здоровья детей, становления осознанного отношения к жизни как основоположной ценности и здоровью как совокупности физического, духовного и социального благополучия человека.</p> <p><i>Пропаганда здорового образа жизни путём привлечения сторонних волонтерских движений и дальнейшее распространение полученного опыта в сообществе «дети – дети».</i></p>	

II. 1. 6. Трудовое направление воспитания

ТРУДОВОЕ НАПРАВЛЕНИЕ ВОСПИТАНИЯ	
ЦЕЛЬ	ЦЕННОСТИ
Формирование ценностного отношения детей к труду, трудолюбию и приобщение ребёнка к труду.	Труд
СОДЕРЖАНИЕ	
Трудовое направление воспитания направлено на формирование и поддержку	

привычки к трудовому усилию, к доступному напряжению физических, умственных и нравственных сил для решения трудовой задачи; стремление приносить пользу людям. Повседневный труд постепенно приводит детей к осознанию **нравственной стороны труда**. Самостоятельность в выполнении трудовых поручений способствует формированию **ответственности за свои действия**.

Организация волонтерских отрядов внутри детского сада, деятельность которых направлена на выполнение трудовых поручений по запросу участников образовательных отношений.

II. 2. Особенности взаимодействия педагогического коллектива с семьями обучающихся с ОВЗ в процессе реализации Программы воспитания.

В целях реализации социокультурного потенциала региона для построения социальной ситуации развития ребенка работа с родителями (законным представителям) обучающихся с ОВЗ дошкольного возраста строится на принципах ценностного единства и сотрудничества всех субъектов социокультурного окружения Организации.

Единство ценностей и готовность к сотрудничеству всех участников образовательных отношений составляет основу уклада Организации, в котором строится воспитательная работа.

Для реализации РПВ используются формы сотрудничества с семьями воспитанников, описанные в п. II.6 Программы.

Часть, формируемая участниками образовательного процесса

Содержательный раздел представлен в программе «Воспитателю о воспитании детей 5-7 лет в детском саду и семье» по ссылке:

«Воспитателю о воспитании детей 5-7 лет в детском саду и семье». Практическое руководство по реализации Программы воспитания — М.: ФГБНУ «Институт изучения детства, семьи и воспитания Российской академии образования», 2022. — 16 с.

<https://институтвоспитания.рф/programmy-vospitaniya/programmy-vospitaniya-doo/prakticheskoe-rukovodstvo-vospitatelyu-o-vospitanii/>:



III. ОРГАНИЗАЦИОННЫЙ РАЗДЕЛ РПВ

III. 1. Общие требования условиям реализации Программы воспитания.

В ДОУ приняты следующие управленческие решения, связанные с осуществлением воспитательной деятельности:

Содержание	Данные локального акта ДОО
Внесение изменений в должностные инструкции педагогов по вопросам воспитательной деятельности	Приказы, должностные инструкции
Договоры о сотрудничестве с социальными партнерами	Договоры и соглашения о сотрудничестве и взаимодействии
Изменения в программе развития ДОО	Приказ
Изменения в ВСОКО ДОО	Положение

III. 2. События ДОО

Событие предполагает взаимодействие ребёнка и взрослого, в котором активность взрослого приводит к приобретению ребёнком собственного опыта переживания той или иной ценности:

Вид события	Форма события
Групповые мероприятия воспитательной направленности	Праздники, общие дела, проекты, акции
Ритмы жизни	Утренний и вечерний круг
Режимные моменты	Прием пищи, подготовка ко сну
Свободная деятельность детей	Свободная игра, прогулка

Спроектированная педагогическим работником образовательная ситуация является воспитательным событием. В каждом воспитательном событии педагогический работник продумывает смысл реальных и возможных действий обучающихся и смысл своих действий в контексте задач воспитания. Событием может быть не только организованное мероприятие, но и спонтанно возникшая ситуация, и любой режимный момент, традиции утренней встречи обучающихся, индивидуальная беседа, общие дела, совместно реализуемые проекты. Планируемые и подготовленные педагогическим работником воспитательные события проектируются в соответствии с календарным планом воспитательной работы Организации, группы, ситуацией развития конкретного ребенка.

Совместная деятельность в образовательных ситуациях

К основным видам организации совместной деятельности в

образовательных ситуациях в ДОО относятся:

ситуативная беседа, рассказ, советы, вопросы, ситуативные кейсы;
социальное моделирование, воспитывающая (проблемная) ситуация,
составление рассказов из личного опыта;

чтение художественной литературы с последующим обсуждением и выводами, сочинение рассказов (с неоконченным концом), историй, сказок, заучивание и чтение стихов наизусть;

разучивание и исполнение песен, театрализация, драматизация, этюды-инсценировки;

рассматривание и обсуждение картин и книжных иллюстраций, просмотр видеороликов, презентаций, мультфильмов;

организация выставок (книг, репродукций картин, тематических или авторских, детских поделок и тому подобное),

экскурсии (в музей, в общеобразовательную организацию и тому подобное), посещение спектаклей, выставок;

игровые методы (игровая роль, игровая ситуация, игровое действие и другие); демонстрация собственной нравственной позиции педагогом, личный пример педагога, приучение к вежливому общению, поощрение (одобрение, тактильный контакт, похвала, поощряющий взгляд).

III. 3. Организация предметно-пространственной среды

Реализация воспитательного потенциала предметно-пространственной среды в ДОО предусматривает совместную деятельность педагогов, обучающихся, других участников образовательных отношений по её созданию, поддержанию, использованию в воспитательном процессе:

- Знаки и символы государства, региона, населенного пункта и ДОО: на входной группе детского сада расположен флажок с флагами Российской Федерации, Новосибирской области. В холле 2го этажа – центр патриотического воспитания с флагами, гербами Российской Федерации, Новосибирской области, Новосибирска, а также портреты Президента РФ,

карта РФ, карта Калининского района, выставку народных промыслов. На спортивной площадке расположен флагшток с флагом Российской Федерации.


- Компоненты среды, отражающие региональные этнографические другие особенности социокультурных условий, в которых находится ДОО: в холле второго этажа находится музей экологии, он содержит природоведческие коллекции, интерактивные выставки с разными тематиками; в холле первого этажа находится «Русская изба»;
- Компоненты среды, отражающие экологичность, природосообразность и безопасность: «Экологическая тропа» по видовым точкам с аудиогидом; метостанция.
- Компоненты среды, обеспечивающие детям с ТНР возможность общения, игры и совместной деятельности: локации для «Клубного часа», площадки для антихрупких прогулок, выставки с листом для голосования.
- Компоненты среды, отражающие ценность семьи, людей разных поколений, радость общения с семьей: фотовыставка «Моя семья», альбомы с фотографиями семей, стенды «Коллектив», «Ветераны профессии».
- Компоненты среды, обеспечивающие ребёнку с ТНР возможность познавательного развития, экспериментирования, освоения новых технологий, раскрывающие красоту знаний, необходимость научного познания, формирующие научную картину мира: локации для «Клубного часа», интерактивные доски в группах, оборудование для программирования, технические конструкторы.
- Компоненты среды, обеспечивающие ребёнку с ТНР возможности для укрепления здоровья, раскрывающие смысл здорового образа жизни, физической культуры и спорта: балансиры, нейроскакалки, нестандартное физкультурное оборудование, спортивное оборудование на улице, прыжковая яма, дорожка здоровья.
- Компоненты среды, предоставляющие ребёнку с ТНР возможность

погружения в культуру России, знакомства с особенностями традиций многонационального российского народа: локация «Русская изба», предметы народных промыслов, литературные произведения.

- Компоненты среды, обеспечивающие ребёнку с ТНР возможность посильного труда, а также отражающие ценности труда в жизни человека и государства: сменяющиеся выставки «Профессия мамы/папы», уголок дежурства, детские инструменты, алгоритмы «Ухаживаем за комнатными растениями», «Посадка на грядке», «Дежурство» (в разных локациях), доска выбора (труд детей - волонтеров).

При выборе материалов и игрушек для РППС ДОО ориентируется на продукцию отечественных и территориальных производителей.

III. 4. Нормативно-методическое обеспечение

Для реализации РПВ в ДОО используется практическое руководство «Воспитателю о воспитании», представленное в открытом доступе в электронной форме на платформе ИНСТИТУТ ВОСПИТАНИЯ. РФ	
---	--

III. 5. Кадровое обеспечение

В ДОО приняты следующие решения по разделению функционала, связанного осуществление воспитательной деятельности:

Должность ответственного	Функция
Старший воспитатель	планирование, организация, реализация, обеспечение воспитательной деятельности; повышение квалификации педагогов ДОО в сфере воспитания
Специалисты ДОО: Педагог-психолог; учитель-логопед	психолого-педагогическое сопровождение обучающихся с ТНР
Заведующий	привлечение специалистов других организаций (образовательных, социальных, правоохранительных и других) к воспитательной деятельности

Программа предусматривает (в случае необходимости) привлечения специалистов других организаций (образовательных, социальных).

III. 6. Особые требования к условиям, обеспечивающим достижение планируемых личностных результатов в работе с детьми с ТНР.

Инклюзия является ценностной основой уклада Организации и основанием для проектирования воспитывающих сред, деятельностей и событий.

На уровне уклада: инклюзивное образование является нормой для воспитания, реализующая такие социокультурные ценности, как забота, принятие, взаимоуважение, взаимопомощь, совместность, сопричастность, социальная ответственность. Эти ценности должны разделяться всеми участниками образовательных отношений в Организации.

На уровне воспитывающих сред: ППС строится как максимально доступная для обучающихся с ТНР; событийная воспитывающая среда Организации обеспечивает возможность включения каждого ребенка в различные формы жизни детского сообщества; рукотворная воспитывающая среда обеспечивает возможность демонстрации уникальности достижений каждого ребенка.

На уровне общности: формируются условия освоения социальных ролей, ответственности и самостоятельности, сопричастности к реализации целей и смыслов сообщества, приобретается опыт развития отношений между детьми, родителям (законным представителям), воспитателями. Детская и детско-взрослая общность в инклюзивном образовании развиваются на принципах заботы, взаимоуважения и сотрудничества в совместной деятельности.

На уровне деятельностей: педагогическое проектирование совместной деятельности в разновозрастных группах, в малых группах обучающихся, в детско-родительских группах обеспечивает условия освоения доступных навыков, формирует опыт работы в команде, развивает активность и ответственность каждого ребенка в социальной ситуации его развития.

На уровне событий: проектирование педагогическим работником ритмов жизни, праздников и общих дел с учетом специфики социальной и культурной ситуации развития каждого ребенка обеспечивает возможность участия каждого в жизни и событиях группы, формирует личностный опыт,

развивает самооценку и уверенность ребенка в своих силах. Событийная организация обеспечивает переживание ребенком опыта самостоятельности, счастья и свободы в коллективе обучающихся и педагогических работников.

IV. Основные условия реализации РВП

В соответствии с п. 49.4. ФАОП ДО

Основными условиями реализации Программы воспитания являются:

- 1) полноценное проживание ребенком всех этапов детства (младенческого, раннего и дошкольного возраста), обогащение (амплификация) детского развития;
- 2) построение воспитательной деятельности с учетом индивидуальных особенностей каждого ребенка, при котором сам ребенок становится активным субъектом воспитания;
- 3) содействие и сотрудничество обучающихся и педагогических работников, признание ребенка полноценным участником (субъектом) образовательных отношений;
- 4) формирование и поддержка инициативы обучающихся в различных видах детской деятельности;
- 5) активное привлечение ближайшего социального окружения к воспитанию ребенка.

Часть, формируемая участниками образовательных отношений

Организационный раздел представлен в программе «Воспитателю о воспитании детей 5-7 лет в детском саду и семье» по ссылке:

<p>«Воспитателю о воспитании детей 5-7 лет в детском саду и семье». Практическое руководство по реализации Программы воспитания — М.: ФГБНУ «Институт изучения детства, семьи и воспитания Российской академии</p>	<p>https://институтвоспитания.рф/programmy-vospitaniya/programmy-vospitaniya-doo/prakticheskoe-rukovodstvo-vospitatelyu-o-vospitanii/:</p> 
--	--

III. Организационный раздел.

III. 1. Психолого-педагогические условия, обеспечивающие развитие ребенка

Программа предполагает создание следующих психолого-педагогических условий в ДОУ, обеспечивающих образование ребенка с ТНР в соответствии с его особыми образовательными потребностями:

1. Личностно-порождающее взаимодействие педагогических работников с детьми, предполагающее создание таких ситуаций, в которых каждому ребенку с ТНР предоставляется возможность выбора деятельности, партнера, средств и жизненных навыков; учитываются обусловленные структурой нарушенного речезыкового развития особенности деятельности (в том числе речевой), средств ее реализации, ограниченный объем личного опыта.

2. Ориентированность педагогической оценки на относительные показатели детской успешности, то есть сравнение нынешних и предыдущих достижений ребенка с ТНР, стимулирование самооценки.

3. Формирование игры как важнейшего фактора развития ребенка с ТНР, с учетом необходимости развития вербальных и невербальных компонентов развития ребенка с ТНР в разных видах игры.

4. Создание развивающей образовательной среды, способствующей физическому, социально-коммуникативному, познавательному, речевому, художественно-эстетическому развитию ребенка с ТНР и сохранению его индивидуальности.

5. Сбалансированность репродуктивной (воспроизводящей готовый образец) и продуктивной (производящей субъективно новый продукт) деятельности, то есть деятельности по освоению культурных форм и образцов

и детской исследовательской, творческой деятельности; совместных и самостоятельных, подвижных и статичных форм активности с учетом особенностей развития и образовательных потребностей ребенка с ТНР.

6. Участие семьи как необходимое условие для полноценного развития ребенка дошкольного возраста с тяжелыми нарушениями речи.

III. 2. Организация развивающей предметно-пространственной среды

Предметно-пространственная развивающая образовательная среда (далее - ППРОС) в МКДОУ д/с № 38 «Вдохновение» обеспечивает реализацию АООП ДО МКДОУ д/с № 38 «Вдохновение», разработанную в соответствии с ФАОП ДО имеет право самостоятельно проектировать ППРОС с учетом психофизических особенностей обучающихся с ТНР.

Предметно-пространственная развивающая образовательная среда в МКДОУ д/с №38 гарантирует:

- *охрану и укрепление физического и психического здоровья и эмоционального благополучия обучающихся с ТНР, проявление уважения к их человеческому достоинству, чувствам и потребностям, формирование и поддержку положительной самооценки, уверенности в собственных возможностях и способностях, в том числе при взаимодействии обучающихся друг с другом и в коллективной работе;*

- *максимальную реализацию образовательного потенциала пространства МКДОУ д/с №38, группы и прилегающих территорий, приспособленных для реализации образовательной программы, а также материалов, оборудования и инвентаря для развития обучающихся дошкольного возраста с ТНР в соответствии с потребностями каждого возрастного этапа, охраны и укрепления их здоровья, возможностями учета особенностей и коррекции недостатков их развития;*

- *построение вариативного развивающего образования, ориентированного на возможность свободного выбора детьми материалов, видов активности, участников совместной деятельности и общения как с*

детьми разного возраста, так и с педагогическими работниками, а также свободу в выражении своих чувств и мыслей;

- *создание условий для ежедневной трудовой деятельности и мотивации непрерывного самосовершенствования и профессионального развития педагогических работников, а также содействие в определении собственных целей, личных и профессиональных потребностей и мотивов;*

- *открытость дошкольного образования и вовлечение родителей (законных представителей) непосредственно в образовательную деятельность, осуществление их поддержки в деле образования и воспитания обучающихся, охране и укреплении их здоровья, а также поддержки образовательных инициатив внутри семьи;*

- *построение образовательной деятельности на основе взаимодействия педагогических работников с детьми, ориентированного на уважение достоинства и личности, интересы и возможности каждого ребенка и учитывающего социальную ситуацию его развития и соответствующие возрастные и индивидуальные особенности (недопустимость как искусственного ускорения, так и искусственного замедления развития обучающихся)/*

ППРОС МКДОУ д/с №38 создается педагогическими работниками для развития индивидуальности каждого ребенка с учетом его возможностей, уровня активности и интересов, поддерживая формирование его индивидуальной траектории развития. Она строится на основе принципа соответствия анатомо-физиологическим особенностям обучающихся (соответствие росту, массе тела, размеру руки, дающей возможность захвата предмета).

Для выполнения этой задачи ППРОС МКДОУ д/с №38 является:

- *содержательно-насыщенной и динамичной* - включает средства обучения (в том числе технические и информационные), материалы (в том числе расходные), инвентарь, игровое, спортивное и оздоровительное оборудование, которые позволяют обеспечить игровую, познавательную,

исследовательскую и творческую активность, экспериментирование с материалами, доступными детям; двигательную активность, в том числе развитие общей и тонкой моторики обучающихся с ТНР, участие в подвижных играх и соревнованиях; эмоциональное благополучие обучающихся во взаимодействии с предметно-пространственным окружением;

- *игрушки обладают динамичными свойствами* - подвижность частей, возможность собрать, разобрать, возможность комбинирования деталей; возможность самовыражения обучающихся;

- *трансформируемой* - обеспечивает возможность изменений ППРОС в зависимости от образовательной ситуации, в том числе меняющихся интересов, мотивов и возможностей обучающихся;

- *полифункциональной* - обеспечивает возможность разнообразного

использования составляющих ППРОС (например, детской мебели, матов, мягких модулей, ширм, в том числе природных материалов) в разных видах детской активности;

- *доступной* - обеспечивает свободный доступ обучающихся, в том числе обучающихся с ТНР, к играм, игрушкам, материалам, пособиям, обеспечивающим все основные виды детской активности. Все игровые материалы подбираются с учетом уровня развития его познавательных психических процессов, стимулирует познавательную и речевую деятельность обучающегося с ТНР, создает необходимые условия для его самостоятельной, в том числе, речевой активности;

- *безопасной* - все элементы ППРОС соответствуют требованиям по обеспечению надежности и безопасности их использования. При проектировании ППРОС учитывается целостность образовательного процесса в МКДОУ д/с №38, в заданных Стандартом образовательных областях: социально-коммуникативной, познавательной, речевой, художественно-эстетической и физической;

- *эстетичной* - все элементы ППРОС привлекательны, так, игрушки

не содержат ошибок в конструкции, способствуют формированию основ эстетического вкуса ребенка; приобщают его к миру искусства.

- способствует реализации содержания образовательных областей в образовательном процессе, включающем совместную партнерскую деятельность взрослого и детей, свободную самостоятельную деятельность детей, обеспечивая выбор каждым ребенком деятельности по интересам, позволяющей ему взаимодействовать со сверстниками или действовать индивидуально. ППРОС в МКДОУ д/с №38 обеспечивает условия для эмоционального благополучия обучающихся С ТНР, а также для комфортной работы педагогических работников.

Пространство групп организовано в виде хорошо разграниченных «центров активности», оснащенных большим количеством развивающих материалов (книги, игрушки, материалы для творчества, развивающее оборудование и пр.). Все предметы доступны детям. Количество и организация «центров активности» варьируется в зависимости от возраста детей, размера и конфигурации помещения, в соответствии с задачами образовательного процесса.

Центры активности:

- Центр сюжетно-ролевой игры
- Логики и математики
- Экспериментирования
- Конструирования
- Творчества
- Театра и музыки
- Книги
- Здоровья и спорта
- ИЗО-творчества
- Безопасности
- Письма и грамоты
- Науки
- и др.

Разнообразная полифункциональная ППРОС пробуждает активное воображение детей, и они всякий раз по-новому перестраивают имеющееся игровое пространство, используя гибкие модули, ширмы, стулья и т. д. Трансформируемость ППРОС позволяет ребенку взглянуть на игровое пространство с иной точки зрения, проявить активность в обустройстве места игры и предвидеть ее результаты. ППРОС позволяет обеспечивать доступ к объектам природного характера; побуждает к наблюдениям в группе, на участке детского сада (постоянным и эпизодическим) за ростом растений, участию в элементарном труде, проведению опытов и экспериментов с природным материалом и т.д.

Предметно-развивающая образовательная среда территории ДОУ

Территория ДОУ является частью развивающего пространства группы, в

пределах которого осуществляется свободная двигательная и игровая деятельность детей.

На территории ДОУ расположены 11 игровых площадок, которые оснащены песочницами с навесами, малыми формами, скамейками для отдыха, имеются теневые навесы – 11штук.

Перечень оборудования на прогулочных участках групп МКДОУ д/с № 38 «Вдохновение»

Группа № 1

1. Кольцеброс «Слонята»;
2. Весы Большие;
3. Весы Малые;
4. «Установка с шариками»;
5. Установка для забрасывания мячей;
6. «Винни-Пух» (декор.+божья коровка, листья);
7. Оборудование для экспериментирования;
8. «Телефон»;
9. «Рыбалка»;
10. «Песочница» (со светом) +оборудование для экспериментирования с песком;
11. Игра «Попади в цель»;
12. «Развивающие ящики» (для мелкой моторики);
13. Игра с обручами «Закати мяч» - 2шт.;
14. Флажки;
15. Хозяин веранды;
16. Стол для игр с водой и песком.
17. Модуль «МЧС»;
18. Песочница;
19. Лавочки– 2 шт.

Группа № 2

1. Два больших настенных бизборда и один напольный;

2. Игра «Попади в яблочко»;
3. Стол для игр списком и водой;
4. Игра «Карусель»;
5. Песочница;
6. Модуль «Домик»;
7. Лавочки – 3 шт.

Группа № 3

1. Кольцеброс;
2. Стол для экспериментирования с водой и песком;
3. Стенд для экспериментирования с водой и песком;
4. Стенд для метания «Клон», «Ориентир для метания»;
5. «Дорожка для боулинга»;
6. Весы для игры с водой, песком и различными материалами;
7. Настольные игры: «Домино», «Крестики-нолики», «Спил для игр с резиночками», «Спил для игр с лентами»;
8. Песочница;
9. Баскетбольный щит;
10. Модуль «Машина»;
11. Модуль «Домик»;
12. Лавочки – 3 шт.;
13. Спортивный модуль (лестница для лазания).

Группа № 4

1. Стол для экспериментирования;
2. Ширма с системой для игр с водой (воронки, шланги);
3. Стол - планшет с яичными лотками для выкладывания мозаики;
4. Макет - дерево с ведерками для метания;
5. Макет - дерево с гофрированным шлангом для прокатывания маленьких шариков (зрительная фиксация);
6. «Баскетбольное кольцо»;

7. «Домик»: плетение лент, колокольчики;
8. «Шахматные поля» (на столе);
9. Лабиринт из ПВХ труб для прокатывания мячиков;
10. Весы;
11. Куб с миской для метания мешочка с песком;
12. Пожарный щит;
13. Бензозаправка;
14. Счёты из капсул от киндеров;
15. Хозяин веранды – «Чиполино»;
16. Песочница;
17. Модуль «Машина»;
18. Лавочки – 3 шт.
19. Стол со скамейками.

Группа № 5

1. Весы;
2. Кольцеброс;
3. Щит для метания для девочек;
4. Щит для метания для мальчиков + ящик с теннисными мячиками;
5. Флюгер;
6. Щит метеонаблюдения (дождемер, термометр, гигрометр, ветродуй, круги: погода+время года);
7. Баскетбольный щит;
8. Тумба для хранения выносного материала;
9. Стол – тумба для экспериментирования;
10. Двигательные игры на полу веранды: «Боулинг», «Классики»;
11. Настольная игра «Крестики-нолики»;
12. Хозяин веранды – «Морской конек»;
13. Качели;
14. Песочница;

15. Модуль «Корабль»;
16. Стол со скамейками;
17. Лавочки – 2 шт.

Группа № 6

1. Баскетбольные кольца для забрасывания мячей (2 шт.);
2. «Корзины» (для забрасывания мячей);
3. Дуги с ленточками для попадания в цель;
4. Оборудование с цветными баночками и лентами для попадания в цель;
5. Щит для метания в цель.
6. Корабль (труба-кольцеброс, иллюминаторы для попадания в них мячиками);
7. Дорожка здоровья;
8. Оборудование из пластиковых труб и воронок для игр с водой и песком;
9. Щит с гофротрубками для игр с водой и песком;
10. Весы;
11. Щит для прокалывания шариков;
12. Зона для игр с шашками/пульт управления для путешествий (космос, море, лесная полянка и др.).
13. Двигательная игра «Классики»;
14. Песочница;
15. Модуль «Автобус»;
16. Модуль «Машина»;
17. Лавочки – 2 шт.;
18. Спортивный модуль (лестница для лазания).

Группа № 7

1. Стол для экспериментирования с водой;
2. Оборудование для игр и экспериментирования с песком;
3. Весы;

4. Наблюдение за погодой;
5. Дорожка движений;
6. Дорожка для боулинга;
7. «Классики»;
8. Кольцо баскетбольное;
9. Щит «Мишень»;
10. Кольцебросы (гуси на веранде);
11. «Крестики-нолики» или попади в цель;
12. Модуль «Карета»;
13. Модуль «Горка»;
14. Модуль «Паровозик»;
15. Песочница;
16. Лавочки – 2 шт.;
17. Спортивный модуль (лестница для лазания).

Группа № 8

1. Весы;
2. Мини-баскетбол;
3. Игра с водой;
4. «Веселая мозаика»;
5. Планшет песочный;
6. Ворота для мини-футбола, хоккея;
7. «Смешарики» (3 персонажа);
8. «Карусель» (ленты);
9. Ориентиры для метения в цель;
10. Песочница;
11. Модуль «Машина»;
12. Спортивный модуль (лестница для лазания) - 2шт.
13. Лавочки – 1шт.

Группа № 9

1. Стол для игр с песком и водой;
2. Стол для экспериментирования с живой и неживой природой;
3. Кольцеброс;
4. Оборудование для исследовательской деятельности с водой (осадкомер, воронки);
5. Весы;
6. Щит для метания «Пчелка»;
7. «Музыкальный уголок»;
8. Лабиринт для мячей;
9. Игра «Магнитные пазлы»;
10. Хозяйка веранды – «Пчела».
11. Модуль «Автобус»;
12. Модуль «Касса»;
13. Песочница.
14. Лавочки – 1 шт.
15. Стол «Ромашка».

Группа № 10

1. «Горка» (расстояние, скорость);
2. «Оркестр»;
3. Игра «Ходилки»;
4. Стол для игр с водой;
5. «Боулинг»;
6. Баскетбольное кольцо;
7. «Дартс»;
8. «Сундучок с экспериментированием «Почемучки»;
9. «Прыгай выше»;
10. «Весы»;
11. Шатер для уединения;
12. «Математический планшет»;

13. Футбол;
14. «Кот-кольцеброс»;
15. «Жираф» (попади в цель);
16. Кольцеброс;
17. «Цветочная полянка»;
18. «Магазин»;
19. «Школа»;
20. «Песочный город».
21. Модуль «Корабль»;
22. Песочница;
23. Скамейка – 1 шт.

Группа № 11

1. Набор сказочных масок животных для подвижных игр;
2. Занимательные счеты с разноцветными шарами, кубиками и колечками от пирамидки;
3. Веселое солнышко с лентами (для хоровода);
4. Экспериментальная лаборатория (для воды и песка);
5. Спортивный центр (игры с кеглями, обручами, мячами);
6. Ворота для игры в футбол;
7. Кольцеброс;
8. Нейроигра «Кулак, ладонь, ребро»;
9. «Уголок уединения»;
10. Набор игрушек для игры с песком;
11. Волшебная веревочка с героями сказки;
12. Бизиборды;
13. Сортер «Разноцветные шарики», «Геометрические фигуры»;
14. Игра «Рыбалка».
15. Хозяин веранды - «Гусеница»;
16. Модуль «Машина»;

17. Модуль «Горка»;

18. Песочница;

19. Лавочки – 1 шт.

На территории ДОО выделены тематические зоны:

– «ПДД», по ознакомлению детей с правилами дорожного движения и навыков поведения в условиях современного города.

Оборудование: «Остановка», «АЗС», «Будка для инспектора», машины, переносные дорожные знаки на подставках, светофор, дорожная разметка, плакаты по безопасности дорожного движения.

- «НИИ» - площадка для проведения экспериментальной деятельности.

Оборудование:

✓ столы, стулья.

✓ прозрачные и непрозрачные ёмкости. Мерные ложки, колбы, пробирки, ситечки, воронки разного размера, резиновые перчатки. Пипетки, шприцы пластиковые (без игл). Резиновые груши разного размера. Пластиковые, резиновые трубочки. Деревянные палочки, лопаточки, шпатели. Пластиковые контейнеры. Рулетка, линейка. Весы, компас, песочные часы, фонарик, микроскоп, свечи, термометр. Фартуки клеёнчатые. Цветные прозрачные стёклышки. Лупы (на каждого ребенка), зеркала, магниты. Алгоритмы опытов, карточки помощники, условные знаки. Журнал исследований для фиксации детьми результатов опытов. Микроскоп. Технические материалы (болты, гайки, гвозди).

✓ «Обсерватория для насекомых», «Большая горка для муравья», «Домик для насекомых», «Большая студия жужжания», «Чемоданчик «Магнетизм», «Набор для фильтрации воды», стаканчик – увеличитель с крышкой, мерные стаканчики, чашки Петри, шестиколор.

✓ материал, подлежащий исследованию: пищевые материалы: сахар, соль, мука, чай, кофе, активированный уголь, пищевые красители. Сыпучие продукты (соль, сахарный песок, горох, манка, мука, крахмал). Растворимые

ароматические вещества (соли для ванн, детские шампуни, пенка для ванн).

Йод, марганец, зелень бриллиантовая, гуашь, акварель.

✓ природные материалы: камешки, жёлуди, кора деревьев, веточки, мел, почва, глина, семена, шишки, перья, ракушки, скорлупки орехов.

✓ бросовый материал: бумага разной фактуры и цвета, поролон, кусочки ткани, меха, пробки, салфетки, нитки, резина.

Перечень оборудования на спортивной площадке

Спортивная площадка оснащена различным спортивным оборудованием:

1. «Дорожка для закаливания»;
2. «Ворота футбольные»;
3. Прыжковая яма;
4. Лабиринт «Вираз»;
5. Бум (бревно);
6. Поле для гольфа;
7. «Щит для метания».
8. Лабиринт;
9. Стена с выступами для перелезания;
10. Скамейки 2 шт.;
11. Лавочки – 4 шт.;
12. Беговая дорожка;
13. Флажсток;
14. Лавочки – 3 шт.;
15. Скамейки – 2 шт.

Площадь зелёных насаждений составляет более 50% площади территории ДОО свободной от застройки, что соответствует СанПиН 2.4.1.1249-03:

- 195 штук лиственных деревьев: рябина, черемуха, береза, липа, ива,

клен, ольха.

- 276 штук кустарников: пузыреплодник, рябинолистник, спирея, сирень и др.

- 25 штук хвойных деревьев: ель (голубая и обыкновенная), туя.

Имеется много цветников и клумб, с видовым разнообразием цветов, цветущих в разное время.

На территории ДОО разработана «экологическая тропа», которая позволяет проводить с детьми работу по экологическому воспитанию.

Экологическая тропа состоит из 19 видовых точек (объектов) и располагается по периметру здания детского сада. Каждый из этих объектов соответствует санитарным и образовательным требованиям. Все материалы, оборудование, инвентарь, внесенные в экологическое образовательное пространство, соответствуют возрастным, психологическим и познавательным возможностям детей.

Маршрут экологической тропы представляет собой последовательное движение против часовой стрелки от одного объекта к другому, и наглядно показан нумерацией на картосхеме тропы. Хозяйка экологической тропы – девушка Василиса.

Начало маршрута - у хозяйки тропы «Василисы». Здесь расположена схема тропы. На этой точке дети знакомятся с объектами тропы и ее хозяйкой. К ней дети могут обратиться за советом, получить новые знания, ответы на затруднительные вопросы, все, что касается природы. За оказанную помощь, удачно выполненные задания сказочный персонаж периодически оставляет на тропе сюрпризы – сладости или поощрительные призы.

ВИДОВЫЕ ТОЧКИ ЭКОЛОГИЧЕСКОЙ ТРОПЫ:

Точка № 1 - «Туя»;

Точка № 2 - «Ель обыкновенная»;

Точка № 3 - «Птичья столовая»;

Точка № 4 - «Сирень»;

- Точка № 5 - «Береза»;
- Точка № 6 - «Цветник № 1»;
- Точка № 7 - «Камень желания»;
- Точка № 8 - «Цветник № 2»;
- Точка № 9 - «Метеостанция»;
- Точка № 10 - «Зеленая аптека»;
- Точка № 11 - «Во саду ли в огороде»;
- Точка № 12 - «Цветник № 3»;
- Точка № 13 - «Малая альпийская горка»;
- Точка № 14 - «Черемуха»;
- Точка № 15 - «Липа»;
- Точка № 16 - «Рябиновая аллея»;
- Точка № 17 - «Клен»;
- Точка № 18 - «Ива»;
- Точка № 19 - «Голубая ель».

Краткое описание видовых точек

Точка № 1 «Туя»

Объект наблюдения: дерево туя.

Задачи: формировать и расширять представления детей о дереве туя, его строении, внешних признаках, сходстве и различии с другими деревьями. Воспитывать бережное и заботливое отношение к дереву.

Оборудование: лупы, лопатки, грабли, лейки, альбом для составления гербария.

Содержание: экскурсии и наблюдения за деревом в разное время года исследование внешних особенностей: лист, ствол, кора, чем отличается от кустов, общее и отличие от хвойных и лиственных деревьев, связь с животным миром, польза для человека и природы; бережное и заботливое отношение человека. Сенсорное развитие детей во время прогулок и наблюдений.

Точка № 2 «Ель обыкновенная»

Объект наблюдения: дерево ель обыкновенная.

Задачи: формировать представление детей о дереве ель, её строении, внешних признаках, сходстве и различии между разными видами хвойных и лиственных деревьев. Воспитывать бережное и заботливое отношение к дереву.

Оборудование: лупы, лопатки, грабли, лейки, альбом для составления гербария.

Содержание: экскурсии и наблюдения за деревом в разное время года, исследование внешних особенностей: иголки, ствол, цветы и.т.п. Сравнение с другими деревьями и кустарниками; опытно-исследовательская деятельность; польза для человека и природы; бережное и заботливое отношение человека. Сенсорное развитие детей во время прогулок и наблюдений.

Точка № 3 «Птичья столовая»

Объект наблюдения: птицы, прилетающие на территорию детского сада (воробьи, голуби, синицы, снегири, сороки, вороны, свиристели).

Задачи: расширить представления детей о птицах родного края, их внешнем виде, повадках, значении в природе; формировать умение различать зимующих и перелетных птиц; воспитывать трудолюбие, заботливое и бережное отношение к птицам.

Оборудование: лупы, кормушки, поилки для птиц, кормовые растения, домики для птиц, календарь наблюдения за птицами.

Содержание: в течение года ведутся наблюдения за птицами: строение тела, величина, окрас, какой голос подают, чем питаются. Дети наблюдают за повадками птиц зимой и в теплое время года. В старших группах проводят сравнительное описание птиц. В зимнее время, совместно с родителями, дети мастерят кормушки, ухаживают за птицами (кормят, чистят кормушки). Весной - обновляют и мастерят вместе с родителями домики для птиц, наблюдают за повадками. Ежегодно возле данной точки проводится праздник птиц.

Точка № 4 «Сирень»

Объект наблюдения: кусты сирени.

Задачи: формировать и расширять у детей знания об отличительных особенностях кустарника сирень, сходстве и различии с другими деревьями и кустарниками; учить видеть красоту ее ярких красок. Воспитывать бережное и заботливое отношение к сирени.

Оборудование: лупы, лопатки, грабли, лейки, альбом для составления гербария.

Содержание: экскурсии и наблюдения за кустами в разное время года, исследование внешних особенностей: лист, ствол, кора, ветки, цветы, плоды, семена, чем отличаются от деревьев, общее и отличие кустов между собой, связь с животным миром, польза для человека; бережное и заботливое отношение человека. Сенсорное развитие детей во время прогулок и наблюдений.

Во время наблюдений педагог рассказывает, что сирень - это благоухающий кустарник, радующий нас в мае. Его цветы, немного похожие на колокольчики, собраны в пушистые кисти разных цветов и оттенков: от белого до розового, от лилового до фиолетового. Кусты сирени могут цвести и радовать глаз до сотни лет. Сирень не только красивое растение, оно обладает лечебными свойствами. Во время наблюдений детям предлагается внимательно рассмотреть соцветия сирени и описать их. Дети участвуют в посильном труде по уходу за деревьями и кустарниками (обрезка веток, подкормка, полив, снежные укрытия).

Точка № 5 «Береза»

Объект наблюдения: дерево береза.

Задачи: формировать и расширять представление детей о дереве береза, его строении, внешних признаках, сходстве и различии с другими деревьями. Воспитывать бережное и заботливое отношение к березе.

Оборудование: лупы, лопатки, грабли, альбом для гербария.

Содержание: экскурсии и наблюдения за деревом в разное время года, исследование внешних особенностей: лист, ствол, кора, ветки, цветы, плоды, семена; опытно-исследовательская деятельность; сравнение с другими видами

деревьев и кустарников; опытно-исследовательская деятельность; значение березы для природы и в жизни человека; бережное и заботливое отношение человека. Сенсорное развитие детей во время прогулок и наблюдений.

Во время наблюдений обращать внимание детей на то, что береза – лиственное дерево. Зеленые ветви струятся, словно девичьи косы, рассматривать строение листа. Особое внимание уделяется стволу дерева, его необычной окраске коры, тактильным ощущениям во время прикосновений. Рассмотреть с детьми бересту и увидеть, что на ней выделяются темные черточки и полосы через которые береза дышит («чечевички»): в жару они открываются и пропускают воздух корням деревьев. Весной на кончиках березовых ветвей появляются длинные сережки (сенсорное восприятие семян – «березовые сережки»). Рассказать о лечебных свойствах березовых почек и бересты, о пользе березового сока, древесины.

Точка № 6 - «Цветник № 1 - «Солнышко»

Объект наблюдения: многолетние и однолетние цветущие растения: пионы, ирисы, бархатцы, лилейник, астры, георгины, гладиолусы, маттиола двурогая и др.

Задачи: формировать и расширять представления детей о цветниках, о разнообразии цветущих растений, их названиях, строении, способах ухода, условиях роста и развития. Воспитывать сопереживание всему живому, желание помогать и заботиться о растениях.

Оборудование: лупы, лопатки, грабли, лейки, альбом для составления гербария.

Содержание: наблюдение за цветами: биологические особенности, сравнение разных цветов по внешнему виду, способам ухода, способам размножения, связь с насекомыми. Труд с детьми: подготовка клумб, посадка новых растений, полив, рыхление, прополка, сбор семян. Беседы о роли человека в жизни растений (уход, помощь, любование). Проведение исследований о взаимосвязи цветов с окружающей средой. Сенсорное развитие детей во время прогулок на цветники.

Точка № 7 - «Камень желания»

Объект наблюдения: камень с контуром руки.

Традиция «Камня желания» предполагает следующий ритуал: необходимо приложить свою ладонь к контуру руки, изображенной на камне, загадать желание и твердо верить в то, что благодаря этому месту, все сбудется.

Точка № 8 - «Цветник № 2»

Объект наблюдения: многолетние и однолетние цветущие растения: люпин, водосбор (аквилегия), анемона японская, лен голубой, примула, молодило, флокс метельчатый, хризантемы и др.

Задачи: формировать знания детей о многообразии декоративных растений на клумбе, различных сроках их цветения; развивать умение детей восхищаться красками природы; эстетическое восприятие окружающего мира путем рассматривания причудливых форм цветков, стеблей, листьев. Воспитывать бережное и заботливое отношение к растениям, понимая их важность в экосистеме.

Точка № 9 «Метеоплощадка»

Объект наблюдения: объекты неживой и живой природы.

Задачи: формировать у детей умения наблюдать за изменениями погоды, прогнозировать состояние погоды, анализировать, обобщать, делать выводы.

Оборудование: флюгер, солнечные часы, дождемер, снегомер, термометр, метеобудка, ветряной рукав, «ловец облаков», компас, барометр, календарь погоды, щиты: «Информационный», «Календарь погоды», «Гололедный станок», «Стороны горизонта».

Содержание: ежедневно, утром и вечером (в разное время года), дети совместно с воспитателем, наблюдают за состоянием погоды; знакомятся с простейшими приборами для определения погоды: способами измерения температуры воздуха, воды, количества осадков, определением направления и силы ветра. У детей развивается интерес к умению пользоваться приборами,

сравнивать полученные данные, делать выводы и сверять прогноз с реальными результатами. У воспитанников формируется умение предсказывать погоду, ориентируясь на состояние растений, поведение птиц и животных. Во время наблюдений, дети вовлекаются в элементарную исследовательскую деятельность по изучению качеств и свойств объектов неживой природы.

Точка № 10 «Зеленая аптека»

Объект наблюдения: мини-клумбы: мята перечная, календула лекарственная, подорожник, мать-и-мачеха, тысячелистник обыкновенный, одуванчик и др.

Задачи: формировать и расширять представления детей о лекарственных растениях: название, внешний вид, лечебные свойства; условиях их роста и развития. Формировать навыки ухода за растениями. Воспитывать заботливое и бережное отношение к растениям.

Оборудование: лупы, лопатки, грабли, лейки, календарь наблюдения за ростом растений, экологический паспорт каждого овоща, альбом для составления гербария.

Содержание: дети знакомятся с разнообразием лекарственных растений, их биологическими особенностями (лечебные свойства), у детей формируются умения распознавать части растений, они исследуют форму, цвет, размер, запах листьев и цветков, проводят тактильные обследования их частей и семян (листья шершавые, гладкие, ворсистые и т.п.). Дети учатся сравнивать растения между собой, знакомятся с правилами сбора лекарственных растений, а также с тем, какие именно части растений применяются при лечении болезней. Совместно с детьми проводится посадка, сбор лекарственных растений и семян.

Точка № 11 «Во саду ли в огороде»

Объект наблюдения: теплица (баклажаны, огурцы, перцы); огородные культуры на грядках: лук, чеснок, горох, фасоль, свекла, салат, укроп, петрушка, томаты, капуста (кочанная, цветная, листовая), картофель, тыква и кабачки, морковь, щавель, и др. Зерновые: пшеница, рожь; ягодные кусты и

кустарнички: малина, виктория, крыжовник, вишня, красная и черная смородина.

Задачи: расширять и закреплять представления детей о культурных огородных и плодово-ягодных растениях, выращиваемых в Сибири; необходимых условиях для их роста и развития. Формировать трудовые навыки через вовлечение детей в практическую деятельность по выращиванию и уходу за ними. Воспитывать заботливое отношение к растениям.

Оборудование: лопаты, лопатки, грабли, лейки, календарь наблюдений, альбом для составления гербария. На территории данной точки детей встречает Хозяйка огорода.

Содержание: эта видовая точка представляет собой сюжетный овощной огород, теплицу и ряд кустарников на открытом, хорошо освещенном пространстве, где произрастают районированные культуры, неприхотливые к условиям обитания и привлекательные для проведения наблюдений. За каждой группой закреплена грядка. С ранней весны до окончания лета дети вместе с педагогами занимаются посевом, высадкой рассады, поливом, прополкой, рыхлением и сбором урожая различных культурных растений. Проводится опытно-исследовательская деятельность. На огороде высаживаются быстро растущие и рано созревающие овощи, которые можно употреблять в пищу и весной и летом. Весной дети наблюдают за ягодными кустарниками: появлению почек, листьев, цветением, а позднее появлению ягод. Узнают о лечебных свойствах ягодных культур. Летом участвуют в сборе ягод, приготовлении ягодных морсов, травяного чая.

Точка № 12 «Цветник № 3»

Объект наблюдения: многолетние и однолетние цветущие растения: турецкая гвоздика, матиола двурогая, астры, цинния, георгины, лобелия, агератум, лилия, петуния, тюльпаны, душистый табак и др.

Задачи: формировать и расширять представления детей о цветниках, о разнообразии цветущих растений, их названиях, строении, способах ухода,

условиях роста и развития. Воспитывать сопереживание всему живому, желание помогать и заботиться о растениях.

Оборудование: лупы, лопатки, грабли, лейки, альбом для составления гербария.

Содержание: наблюдение за цветами: биологические особенности, сравнение разных цветов по внешнему виду, способам ухода, способам размножения, связь с насекомыми. Труд с детьми: подготовка клумб, посадка новых растений, полив, рыхление, прополка, сбор семян. Беседы о роли человека в жизни растений (уход, помощь, любование). Проведение исследований о взаимосвязи цветов с окружающей средой. Сенсорное развитие детей во время прогулок на цветники.

Точка № 13 «Малая альпийская горка»

Объект наблюдения: камни, папоротник, бадан, сыть остролистная, очиток, можжевельник, ясколка, первоцветы (имеющие разные сроки цветения), различные виды суккулентов, бархатцы, обриета и др.

Задачи: формировать представления детей об «альпийской горке» как разновидности цветника; знакомить детей с составляющими частями «альпийской горки» (сочетания объектов живой и неживой природы).

Оборудование: лупы, лопатки, грабли, лейки, альбом для составления гербария.

Содержание: альпийская горка рассматривается как самостоятельный объект для наблюдений, имеет познавательное и эстетическое значение. Растения альпийской горки неприхотливы, большинство из них в естественных условиях растет на каменистых участках или на песке. На примере особенностей этих растений можно рассмотреть их приспособленность к различным условиям окружающей среды, научить детей ухаживать за растениями. Необычность альпийской горки вызывает особый интерес у детей. Альпинарий поможет наглядно показать связи между растениями и насекомыми, которые их посещают. На альпийской горке обычно удачно сочетаются объекты живой и неживой природы, поэтому она

может быть использована для проведения занятий по любому блоку программы. И наконец, общий вид альпинария, красота растений, сочетание различных красок - все это способствует развитию эстетического вкуса у детей и родителей.

Точка № 14 «Черемуха»

Объект наблюдения: дерево черемуха.

Задачи: формировать и расширять представление детей о дереве черемуха, его строении, внешних признаках, сходстве и различии с другими деревьями. Воспитывать бережное и заботливое отношение к дереву.

Оборудование: лупы, лопатки, грабли, лейки, альбом для составления гербария.

Содержание: экскурсии и наблюдения за деревом в разное время года, исследование внешних особенностей: лист, ствол, кора, ветки, цветы, плоды, семена; опытно-исследовательская деятельность; сравнение с другими видами деревьев и кустарников; опытно-исследовательская деятельность; значение черемухи для природы и в жизни человека; бережное и заботливое отношение человека. Сенсорное развитие детей во время прогулок и наблюдений.

Детей знакомят с лечебными свойствами черемухи, с народными приметами, связанными с этим деревом.

Точка № 15 «Липа»

Объект наблюдения: дерево липа.

Задачи: формировать и расширять представление детей о дереве липа, его строении, внешних признаках, сходстве и различии с другими деревьями. Воспитывать бережное и заботливое отношение к липе.

Оборудование: лупы, лопатки, грабли, лейки, альбом для составления гербария.

Содержание: экскурсии и наблюдения за деревом в разное время года, исследование внешних особенностей: лист, ствол, кора, ветки, цветы, плоды, семена; опытно-исследовательская деятельность; сравнение с другими видами деревьев и кустарников; значение липы для природы и в жизни человека;

бережное и заботливое отношение человека. Сенсорное развитие детей во время прогулок и наблюдений.

Липа стройное дерево с густой кроной. В отличие от многих деревьев, липа цветёт довольно поздно – в конце июня – начале июля. Цветочки у неё желтовато – белые, собраны в небольшие гроздья и выделяют большое количество нектара. Липа – лучший медонос. В липовом мёде много полезных веществ. Обладают целебными свойствами и цветки липы. Липовый чай пьют при простудах. Под липой никогда не бывает старых опавших листьев, они быстро перегнивают и возвращают в почву питательные вещества, в том числе необходимый растениям кальций.

Точка № 16 «Рябиновая аллея»

Объект наблюдения: деревья рябины.

Задачи: формировать и расширять представления детей о рябине, её строении, внешних признаках, сходстве и различии с другими деревьями и кустарниками. Расширять знания о пользе рябины для человека и природы. Воспитывать бережное и заботливое отношение к дереву.

Оборудование: лупы, лопатки, грабли, лейки, альбом для составления гербария.

Содержание: экскурсии и наблюдения за рябиной в разное время года, исследование внешних особенностей: лист, ствол, кора, ветки, цветы, плоды, семена; какие животные ими питаются и почему ягоды рябины красные. Сравнивают с другими видами деревьев, польза для человека и природы

Наблюдение за внешним видом: ствол со светло-серой корой. Кора гладкая. Крона ажурная, развесистая, поэтому говорят «кудрявая рябина». Листья ажурные, крупные, с зубчатыми краями, вначале опушенные, затем голые. Листья появляются обычно одновременно с листьями березы. Наблюдение за цветом листьев в разные времена года. Осенью они становятся малиново-красными. Весной в начале лета за цветением. Цветки мелкие, желтовато-белые, с сильным, горько-миндальным запахом, собраны в щитки. Обращать на красоту ягод, собранных в кисть. Ягоды рябины, оставшиеся на

зиму, являются кормом для птиц (установление причинное - следственных связей).

Точка № 17 «Клен»

Объект наблюдения: дерево клен.

Задачи: формировать и расширять представление детей о дереве клен, его строении, внешних признаках, сходстве и различии с другими деревьями. Воспитывать бережное и заботливое отношение к клену.

Оборудование: лупы, лопатки, грабли, лейки, альбом для составления гербария.

Содержание: экскурсии и наблюдения за деревом в разное время года, исследование внешних особенностей: лист, ствол, кора, ветки, цветы, плоды, семена; чем отличается от других деревьев и кустарников; опытно-исследовательская деятельность; значение клена для природы и в жизни человека; бережное и заботливое отношение человека. Сенсорное развитие детей во время прогулок и наблюдений.

Весной зацветает зеленовато – желтыми цветами. Наблюдение за цветом листьев в разные времена года. Лекарственным сырьем служат листья и плоды. К концу лета созревают семена клена. Рассматривание и сбор семян для поделок.

Точка № 18 «Ива»

Объект наблюдения: куст ивы.

Задачи: формировать и расширять представление детей о дереве ива, его строении, внешних признаках, сходстве и различии с другими деревьями. Воспитывать бережное и заботливое отношение к иве.

Оборудование: лупы, лопатки, грабли, лейки, альбом для составления гербария.

Содержание: экскурсии и наблюдения за кустом в разное время года, исследование внешних особенностей: лист, ствол, кора, ветки, цветы, плоды, семена; чем отличаются от деревьев, общее и отличие кустов между собой, опытно-исследовательская деятельность; значение ивы для природы и в жизни

человека; бережное и заботливое отношение человека. Сенсорное развитие детей во время прогулок и наблюдений.

Рассматривать веточки, как от основной ветки, отходят более тонкие и короткие веточки. Появление пушинок весной - это цветение. Уточнять, на что похожи (маленькие зайчики серебристо – белого цвета). Расположены они поочередно, лесенкой. Ива цветет раньше всех растений, потому что ее соцветия в виде сережек образуют огромное количество пыльцы. И для полного опыления нужен достаточно сильный ветер, который бывает в самом начале весны.

Точка № 19 «Ель голубая»

Объект наблюдения: дерево ель голубая.

Задачи: формировать и расширять представление детей о дереве ель голубая, его строении, внешних признаках, сходстве и различии с другими деревьями. Воспитывать бережное и заботливое отношение к дереву.

Оборудование: лупы, лопатки, грабли, лейки, альбом для составления гербария.

Содержание: экскурсии и наблюдения за деревом в разное время года, исследование внешних особенностей: иглы- хвоинки, ствол, кора, цветы и.т.п., чем отличаются от кустов. Сравнение с другими видами хвойных и лиственных деревьев; опытно-исследовательская деятельность; значение ели для природы и в жизни человека; бережное и заботливое отношение человека.

Серебристый налет на хвое, который придает растению особый вид, помогает сохранить ценную влагу и делает ель устойчивой к загрязненному воздуху. Хвоя у большинства сортов очень жесткая, поэтому голубую ель часто называют колючей.

ППРОС территории детского сада	https://disk.yandex.ru/i/zEqd7T_ce8Hqgg	
-----------------------------------	---	---


III. 3. Материально-техническое обеспечение Программы, обеспеченность методическими материалами и средствами обучения и воспитания.


3.1. Материально-техническое обеспечение Программы



https://ds38nsk.edusite.ru/sveden/objects.html	
---	---

Инфраструктурный лист https://ds38nsk.edusite.ru/sveden/objects.html	
--	---

3.2. Обеспеченность методическими материалами и средствами воспитания и обучения представлена по ссылке.

Перечень методической литературы и оснащения скомплектовано по образовательным областям и направлениям работы. https://disk.yandex.ru/i/JSYxsz-ruMG4Mg	
УМК Психологическое сопровождение	
70 развивающих заданий для дошкольников 4-5 лет / Н.Ю. Куражева, А.С.Тузаева, И.А. Козлова; под ред. Н.Ю. Куражевой.- СПб.; М. : Речь, 2019.- 64с.	
70 развивающих заданий для дошкольников 5-6 лет / Н.Ю. Куражева, А.С.Тузаева, И.А. Козлова; под ред. Н.Ю. Куражевой.- СПб.; М. : Речь, 2019.- 64с.	
Приключения будущих первоклассников. 120 развивающих заданий для дошкольников 6-7 лет / Н.Ю. Куражева, А.С.Тузаева, И.А. Козлова; под ред. Н.Ю. Куражевой.- СПб.; М. : Речь, 2019.-96с.	
За три месяца до школы : задания по развитию познавательных способностей (5-6 лет) : Рабочая тетрадь / О. А. Холодова – М.: Издательство РОСТ. -80 с. (Умным умникам и умницам).	

УМК Логопедическое сопровождение	
https://disk.yandex.ru/i/zgEUJF1D3MQ3qg	

Кабинет учителя-логопеда	Паспорт кабинета https://disk.yandex.ru/i/OMriHPhnOZw1Fw	
Кабинет педагога-психолога	Паспорт кабинета https://disk.yandex.ru/i/o7E4ruLnurZRwg	

3.3. Примерный перечень литературных, музыкальных, художественных, анимационных произведений для реализации Федеральной программы

С примерным перечнем можно по ссылке:

3-4 года	4-5 лет	5-6 лет	6-8 лет
			

3.4. Информационные интернет ресурсы:

Федеральные органы управления образованием:

Министерство просвещения Российской Федерации

[электронный ресурс] – режим доступа <https://edu.gov.ru/>

Федеральная служба по надзору в сфере образования и наук

(Рособрнадзор) [электронный ресурс] – режим доступа <http://www.obrnadzor/>

Федеральный центр образовательного законодательства

[электронный ресурс] – режим доступа <http://www.lexed.ru/>

Региональные органы управления образованием:

Мэрия города Новосибирска Департамент образования [электронный ресурс]

– режим доступа <http://do.nios.ru/?ref=website-popularity>

Региональные информационно-образовательные ресурсы

Новосибирский институт развития образования

[электронный ресурс] – режим доступа <https://niso54.ru/>

Новосибирский институт повышения квалификации и переподготовки
работников образования

[электронный ресурс] – режим доступа <https://nipkipro.ru/info/>

СМИ образовательной направленности

Журнал «Педсовет»

[электронный ресурс] – режим доступа <http://pedsovet.org/leaders/>

Журнал «Вестник образования России»

[электронный ресурс] – режим доступа <http://www.vestniknews.ru/>

Журнал «Справочник старшего воспитателя»

[электронный ресурс] – режим доступа www.vospitatel.resob.ru

Журнал «Обруч»

[электронный ресурс] – режим доступа <https://obruch.ru/>

Электронные библиотеки, словари, энциклопедии

Русские словари. Служба русского языка

[электронный ресурс] – режим доступа <http://www.slovari.ru>

Толковые словари русского языка

[электронный ресурс] – режим доступа <http://www.sci.aha.ru/>

Портал ВСЕОБУЧ — все об образовании

[электронный ресурс] – режим доступа <http://www.edu-all.ru/>

Коллекция «Мировая художественная культура» Российского
общеобразовательного портала

[электронный ресурс] – режим доступа <http://window.edu.ru/>

III. 4. Кадровые условия реализации Программы.

Реализация Программы обеспечивается педагогическими, руководящими и иными работниками, имеющими профессиональную подготовку, соответствующую квалификационным требованиям, установленным в Едином квалификационном справочнике должностей руководителей, специалистов и служащих, раздел "Квалификационные характеристики должностей работников образования", утвержденном приказом Министерства здравоохранения и социального развития Российской Федерации от 26 августа 2010 г. N 761н (зарегистрирован Министерством юстиции Российской Федерации 6 октября 2010 г., регистрационный N 18638) с изменениями, внесенными приказом Министерства здравоохранения и социального развития Российской Федерации от 31 мая 2011 г. N 448н (зарегистрирован Министерством юстиции Российской Федерации 1 июля 2011г., регистрационный N 21240), в профессиональных стандартах "Педагог (педагогическая деятельность в сфере дошкольного, начального общего, основного общего, среднего общего образования) (воспитатель, учитель)", утвержденном приказом Министерства труда и социальной защиты Российской Федерации от 18 октября 2013 г. N 544н (зарегистрирован Министерством юстиции Российской Федерации 6 декабря 2013 г., регистрационный N 30550) с изменениями, внесенными приказами Министерства труда и социальной защиты Российской Федерации от 5 августа 2016 г. N 422н (зарегистрирован Министерством юстиции Российской Федерации 23 августа 2016 г., регистрационный N 43326), "Педагог- психолог (психолог в сфере образования)", утвержденном приказом Министерства труда и социальной защиты Российской Федерации от 24 июля 2015 г. N 514н (зарегистрирован Министерством юстиции Российской Федерации 18 августа 2015 г., регистрационный N 38575); Приказ Минтруда РФ от 13.03.2023 N 136Н об утверждении профессионального стандарта "педагог-дефектолог"

(«учитель-логопед»)

Образовательную деятельность по Программе МКДОУ д/с № 38 обеспечивают: воспитатели, учителя-логопеды, педагог-психолог, музыкальные руководители, инструктор по физической культуре, помощники воспитателей.

Сетевое взаимодействие.

Направление	Общественные организации, учреждения	Содержание деятельности	Основание
Образование	МДОУ СОШ № 105	Преимущество с начальным уровнем образования; Просветительская деятельность с родителями	Договор о сотрудничестве
	МБУ ДПО города Новосибирска «Городской центр образования и здоровья «Магистр»	Повышение квалификации педагогических работников.	
	НИПКИПРО		
	МАУ ДПО «НИСО»		
Культура	Театры г. Новосибирска	Приобщение дошкольников к театральному искусству.	
	МАУК «Музей Новосибирска»	Знакомство с историей и культурой родного города и района.	
	МКУК г. Новосибирска «Централизованная библиотечная система Калининского района»	Воспитание читательской культуры у дошкольников, знакомство с жанрами литературы, проведение культурных мероприятий	
	МБУК ДДК имени Д.Н.Пичугина	Проведение совместных культурных мероприятий	
Спорт	ООВ «Чемпион»	Приобщение детей к здоровому образу жизни	
Медицина	ГБУЗ Новосибирской области «Городская клиническая поликлиника № 29»	Профилактические осмотры, прививки.	
	Медицинский центр «Ласточка»	Просвещение родителей на тему здоровьесбережения Приобщение детей	
	ЧОУ образования «Центр детей,		

	нуждающихся в психолого – педагогической и медико – социальной помощи «Кругозор»	к ценности жизни и здоровья, работа с родителями детей, имеющими статус ОВЗ.	
	ГАУ СО НСО "Реабилитационный центр для детей и подростков с ограниченными возможностями здоровья "Рассвет"		

III. 5. Финансовые условия реализации Программы

Организация самостоятельно устанавливает предмет закупок, количество и стоимость приобретаемых средств обучения, а также перечень работ для обеспечения требований к условиям реализации Программы.

Финансовое обеспечение реализации Программы опирается на исполнение расходных обязательств, обеспечивающих государственные гарантии прав на получение общедоступного и бесплатного дошкольного общего образования. Объем действующих расходных обязательств отражается в государственном (муниципальном) задании образовательной организации, реализующей программу дошкольного образования.

Государственное задание устанавливает показатели, характеризующие качество и объем государственной (муниципальной) услуги (работы) по предоставлению общедоступного бесплатного дошкольного образования, а также по уходу и присмотру за детьми в государственных (муниципальных) организациях, а также порядок ее оказания (выполнения).

Финансовое обеспечение реализации Программы МКДОУ д/с №38 осуществляется на основании государственного (муниципального) задания и исходя из установленных расходных обязательств, обеспечиваемых предоставляемой субсидией.

Обеспечение государственных гарантий реализации прав на получение общедоступного и бесплатного дошкольного общего образования в МКДОУ д/с №38, осуществляется в соответствии с нормативами, определяемыми органами государственной власти Новосибирска.

Норматив затрат на реализацию Программы, гарантированный минимально допустимый объем финансовых средств в год в расчете на одного воспитанника по Программе, необходимый для реализации Программы, включая: затраты на оплату труда педагогических работников с учетом специальных условий получения образования обучающимися с ТНР (части 2, 3 статьи 99 Федерального закона от 29 декабря 2012 г. № 273-ФЗ "Об образовании в Российской Федерации" (Собрание законодательства Российской Федерации, 2012, № 59, ст. 7598; 2022, № 29, ст. 5262)., реализующих образовательную программу дошкольного общего образования; расходы на приобретение учебных и методических пособий, средств обучения, игр, игрушек и прочие расходы.

III. 6. Режим дня.

Режим дня предусматривает рациональное чередование отрезков сна и бодрствования в соответствии с физиологическими обоснованиями, обеспечивает хорошее самочувствие и активность ребёнка, предупреждает утомляемость и перевозбуждение.

Режим и распорядок дня устанавливаются с учётом требований СанПиН 1.2.3685-21, условий реализации программы ДОО, потребностей участников образовательных отношений.

Режим работы и длительность пребывания в нем детей определяются Уставом, являются следующими:

- пятидневная рабочая неделя;
- длительность работы МКДОО -12 часов;
- ежедневный график работы - с 7.00 до 19.00 часов;
- выходные дни – суббота, воскресенье, нерабочие и праздничные дни.

Основными компонентами режима в ДОО являются: сон, пребывание на открытом воздухе (прогулка), образовательная деятельность, игровая деятельность и отдых по собственному выбору (самостоятельная деятельность), прием пищи, личная гигиена. Содержание и длительность каждого компонента, а также их роль в определенные возрастные периоды

закономерно изменяются, приобретая новые характерные черты и особенности.

Приучение детей выполнять режим дня осуществляется с раннего возраста, когда легче всего вырабатывается привычка к организованности и порядку, активной деятельности и правильному отдыху с максимальным проведением его на свежем воздухе. Эта работа проводится постепенно, последовательно и ежедневно.

Режим дня гибкий, однако неизменными остаются время приема пищи, интервалы между приемами пищи, обеспечение необходимой длительности суточного сна, время отхода ко сну; проведение ежедневной прогулки.

При организации режима предусмотрено оптимальное чередование самостоятельной детской деятельности и организованных форм работы с детьми, коллективных индивидуальных игр, достаточная двигательная активность ребёнка в течение дня, обеспечивать сочетание умственной и физической нагрузки.

Время образовательной деятельности организуется таким образом, чтобы вначале проводились наиболее насыщенные по содержанию виды деятельности, связанные с умственной активностью детей, максимальной их произвольностью, а затем творческие виды деятельности в чередовании с музыкальной и физической активностью.

Продолжительность дневной суммарной образовательной нагрузки для детей дошкольного возраста, условия организации образовательного процесса соответствуют требованиям, предусмотренным СанПиН 1.2.3685-21 и СП 2.4.3648-20.

Режим дня строится с учётом сезонных изменений. В тёплый период года увеличивается ежедневная длительность пребывания детей на свежем воздухе, образовательная деятельность переносится на прогулку (при наличии условий).

Согласно СанПиН 1.2.3685-21 при температуре воздуха ниже минус 15°С и скорости ветра более 7 м/с продолжительность прогулки для детей до

7 лет сокращают. При осуществлении режимных моментов необходимо учитывать также индивидуальные особенности ребёнка (длительность сна, вкусовые предпочтения, характер, темп деятельности и так далее).

Режим питания зависит от длительности пребывания детей в ДОО и регулируется СанПиН 2.3/2.4.3590-20.

Соблюдаются требования и показатели организации образовательного процесса и режима дня.

Требования и показатели организации образовательного процесса и режима дня

Показатель	Возраст	Норматив
Требования к организации образовательного процесса		
Начало занятий не ранее	все возрасты	8.00
Окончание занятий, не позднее	все возрасты	17.00
Продолжительность занятия для детей дошкольного возраста, не более	от 1,5 до 3 лет от 3 до 4 лет от 4 до 5 лет от 5 до 6 лет от 6 до 7 лет	10 мин 15 мин 20 мин 25 мин 30 мин
Продолжительность дневной суммарной образовательной нагрузки для детей дошкольного возраста, не более	от 1,5 до 3 лет от 3 до 4 лет от 4 до 5 лет от 5 до 6 лет от 6 до 7 лет	20 минут 30 минут 40 минут 50 минут или 75 минут при организации 1 занятия после дневного сна 90 минут
Продолжительность перерывов между занятиями, не менее	все возрасты	10 минут
Перерыв во время занятий для гимнастики, не менее	все возрасты	2-х минут
Показатели организации режима дня		
Продолжительность ночного сна не менее	1-3 года 4-7 лет	12 часов 11 часов
Продолжительность дневного сна, не менее	1-3 года 4-7 лет	3 часа 2,5 часа
Продолжительность прогулок, не менее	для детей до 7 лет	3 часа в день
Суммарный объем двигательной активности, не менее	все возрасты	1 час в день
Утренний подъем, не ранее	все возрасты	7ч.00 мин.
Утренняя зарядка, продолжительность,	до 7 лет	10 минут

не менее		
----------	--	--

Количество приемов пищи в зависимости от режима функционирования организации и режима обучения

Вид организации	Продолжительность, либо время нахождения ребёнка в организации	Количество обязательных приемов пищи
Дошкольные организации, организации по уходу и присмотру	до 5 часов	2 приема пищи (приемы пищи определяются фактическим временем нахождения в организации)
	8-10 часов	завтрак, второй завтрак, обед и полдник
	11-12 часов	завтрак, второй завтрак, обед, полдник и ужин

ДОО может самостоятельно принимать решение о наличии второго завтрака и ужина, руководствуясь пунктами 8.1.2.1 и 8.1.2.2 СанПиН 2.3/2.4.3590-20:

- при отсутствии второго завтрака калорийность основного завтрака должна быть увеличена на 5% соответственно.
- при 12-часовом пребывании возможна организация как отдельного полдника, так и «уплотненного» полдника с включением блюд ужина и с распределением калорийности суточного рациона 30%.

Примерный режим дня

**ПРИМЕРНЫЙ РЕЖИМ ДНЯ
средней группы (4-5 лет)**

Приём и осмотр, свободные игры, дежурство	7.00. – 8.00.
Утренняя гимнастика	8.00 – 8.10.
Подготовка к завтраку, завтрак, дежурство	8.10. – 8.40.
Утренний круг	8.40 – 8.55.
Подготовка к непосредственно - образовательной деятельности	8.55 – 9.00.
Непосредственно - образовательная деятельность	9.00 – 10.10.
Подготовка к прогулке, прогулка	10.10 – 12.00.
Возвращение с прогулки, игры, занятия	12.00 – 12.15.
Подготовка к обеду, обед, дежурство	12.15. – 13.00.
Подготовка ко сну, чтение перед сном, дневной сон	13.00 – 15.00.
Постепенный подъём, профилактические физкультурно – оздоровительные процедуры	15.00 – 15.20.
Подготовка к полднику, полдник	15.20 – 15.40.
Игры, кружки, занятия со специалистами	15.40 – 16.30.

Подготовка к ужину, ужин	16.30 – 17.00.
Вечерний круг	17.00 – 17.20.
Подготовка к прогулке, прогулка	17.20 – 18.10.
Игры, самостоятельная и совместная деятельность, дежурство	18.10 – 19.00.
Уход детей домой	19.00.

ПРИМЕРНЫЙ РЕЖИМ ДНЯ старшей группы (5 -6 лет)

Приём и осмотр, свободные игры, дежурство	7.00 – 8.10.
Утренняя гимнастика	8.10 – 8.20.
Подготовка к завтраку, завтрак, дежурство	8.20 – 8.40.
Утренний круг	8.40 -8.50.
Подготовка к непосредственно - образовательной деятельности	8.50 – 9.00.
Непосредственно образовательная – деятельность	9.00 – 10.30.
Подготовка к прогулке, прогулка	10.30 – 12.20.
Возвращение с прогулки, игры, занятия	12.20 – 12.40.
Подготовка к обеду, обед, дежурство	12.40 – 13.00.
Подготовка ко сну, чтение перед сном, дневной сон	13.00 – 15.00.
Постепенный подъём, профилактические физкультурно – оздоровительные процедуры	15.00 – 15.20.
Подготовка к полднику, полдник	15.20 – 15.40.
Игры, кружки, занятия со специалистами	15.40 – 16.30.
Подготовка к ужину, ужин	16.30 – 17.10.
Вечерний круг	17.10 – 17.30.
Подготовка к прогулке, прогулка	17.30 – 18.20.
Игры, самостоятельная и совместная деятельность, дежурство	18.20 – 19.00.
Уход детей домой	19.00.

ПРИМЕРНЫЙ РЕЖИМ ДНЯ подготовительной группы (6-7 лет)

Приём и осмотр, свободные игры, дежурство	7.00. – 8.00.
Утренняя гимнастика	8.00 -8.20.
Подготовка к завтраку, завтрак, дежурство	8.20. – 8.30.
Утренний круг	8.30 – 8.50.
Подготовка к непосредственно - образовательной деятельности	8.50. – 9.00.
Непосредственно - образовательная деятельность	9.00. – 10.30.
Подготовка к прогулке, прогулка	10.30. – 12.10.
Возвращение с прогулки, игры, занятия	12.10. – 12.20.
Подготовка к обеду, обед, дежурство	12.30. – 13.10.
Подготовка ко сну, чтение перед сном, дневной сон	13.10. – 15.00.
Постепенный подъём, профилактические физкультурно – оздоровительные процедуры	15.00. – 15.20.
Подготовка к полднику, полдник	15.20. – 15.40.
Игры, кружки, занятия со специалистами	15.40. – 16.30.
Подготовка к ужину, ужин	16.30. – 17.00.
Вечерний круг	17.00 – 17.20.
Подготовка к прогулке, прогулка	17.20 – 18.10.
Игры, самостоятельная и совместная деятельность	18.10. – 19.00.
Уход детей домой	19.00.

3388
C
D

Согласно пункту 2.10 СП 2.4.3648-20 к организации образовательного процесса и режима дня соблюдаются следующие требования:

-режим двигательной активности детей в течение дня организуется с учётом возрастных особенностей и состояния здоровья;

-при организации образовательной деятельности предусматривается введение в режим дня физкультминуток во время занятий, гимнастики для глаз, обеспечивается контроль за осанкой, в том числе, во время письма, рисования и использования электронных средств обучения;

-физкультурные, физкультурно-оздоровительные мероприятия, массовые спортивные мероприятия, спортивные соревнования организуются с учётом возраста, физической подготовленности и состояния здоровья детей. ДОО обеспечивает присутствие медицинских работников на спортивных соревнованиях и на занятиях в плавательных бассейнах;

-возможность проведения занятий физической культурой и спортом на открытом воздухе, а также подвижных игр, определяется по совокупности показателей метеорологических условий (температуры, относительной влажности и скорости движения воздуха) по климатическим зонам. В дождливые, ветреные и морозные дни занятия физической культурой должны проводиться в зале.

III. 7. Перечень нормативных и нормативно-методических документов

Нормативно-правовой основой для разработки Программы являются следующие нормативно-правовые документы:

- Указ Президента Российской Федерации от 7 мая 2018 г. № 204 «О национальных целях и стратегических задачах развития Российской Федерации на период до 2024 года»;
- Указ Президента Российской Федерации от 21 июля 2020 г. № 474 «О национальных целях развития Российской Федерации на период до 2030 года»;
- Указ Президента Российской Федерации от 9 ноября 2022 г.

№ 809 «Об утверждении основ государственной политики по сохранению и укреплению традиционных российских духовно-нравственных ценностей»

- Федеральный закон от 29 декабря 2012 г. № 273-ФЗ «Об образовании в Российской Федерации»;

- Федеральный закон от 31 июля 2020 г. № 304-ФЗ «О внесении изменений в Федеральный закон «Об образовании в Российской Федерации» по вопросам воспитания обучающихся»

- Федеральный закон от 24 сентября 2022 г. № 371-ФЗ «О внесении изменений в Федеральный закон «Об образовании в Российской Федерации» и статью 1 Федерального закона «Об обязательных требованиях в Российской Федерации»

- Распоряжение Правительства Российской Федерации от 29 мая 2015 г. № 999-р «Об утверждении Стратегии развития воспитания в Российской Федерации на период до 2025 года»;

- Федеральный государственный образовательный стандарт дошкольного образования (утвержден приказом Минобрнауки России от 17 октября 2013 г. № 1155, зарегистрировано в Минюсте России 14 ноября 2013 г., регистрационный № 30384; в редакции приказа Минпросвещения России от 8 ноября 2022 г. № 955, зарегистрировано в Минюсте России 6 февраля 2023 г., регистрационный № 72264);

- Приказ Министерства просвещения Российской Федерации от 24.11.2022 № 1022 "Об утверждении федеральной адаптированной образовательной программы дошкольного образования для обучающихся с ограниченными возможностями здоровья» (Зарегистрирован 27.01.2023 № 72149);

- Порядок организации и осуществления образовательной деятельности по основным общеобразовательным программам – образовательным программам дошкольного образования (утверждена приказом Минпросвещения России от 31 июля 2020 года № 373, зарегистрировано в Минюсте России 31 августа 2020 г., регистрационный № 59599);

- Распоряжение Минпросвещения России от 06.08.2020 N P-75 (ред. от 06.04.2021) "Об утверждении примерного Положения об оказании логопедической помощи в организациях, осуществляющих образовательную деятельность»:

- Распоряжение Министерства просвещения РФ от 9 сентября 2019 г. N P-93 "Об утверждении примерного Положения о психолого-педагогическом консилиуме образовательной организации»

- Приказ Министерства просвещения Российской Федерации от 31.07.2020 № 373 "Об утверждении Порядка организации и осуществления образовательной деятельности по основным общеобразовательным программам - образовательным программам дошкольного образования" (Зарегистрирован 31.08.2020 № 59599)

- Приказ Минтруда РФ от 13.03.2023 N 136Н об утверждении профессионального стандарта "педагог-дефектолог" («учитель-дефектолог»)

- Приказ министерство здравоохранения и социального развития российской федерации от 5 мая 2008 г. N 216н «Об утверждении профессиональных квалификационных групп должностей работников образования».


- Письмо Минпросвещения России от 13.02.2023 №ТВ-413/03 "О направлении рекомендаций" (вместе с "Рекомендациями по формированию инфраструктуры дошкольных образовательных организаций и комплектации учебно-методических материалов в целях реализации образовательных программ дошкольного образования содержание")

- Санитарные правила СП 2.4.3648-20 «Санитарно-эпидемиологические требования к организациям воспитания и обучения, отдыха и оздоровления детей и молодёжи (утверждены постановлением Главного государственного санитарного врача Российской Федерации от 28 сентября 2020 г. № 28, зарегистрировано в Минюсте России 18 декабря 2020 г., регистрационный № 61573);

- Постановление Главного государственного санитарного врача РФ от 28.01.2021 № 2 «Об утверждении санитарных правил и норм СанПиН 1.2.3685-21 «Гигиенические нормативы и требования к обеспечению безопасности и (или) безвредности для человека факторов среды обитания» (Зарегистрировано в Минюсте России 29.01.2021 № 62296, в изм.на 30.12.22);
- Устав МКДОУ д/с №38, (с изменениями и дополнениями);
- Положение о психолого-педагогическом консилиуме МКДОУ д/с №38
- Положение об оказании логопедической и дефектологической помощи МКДОУ д/с №38

Часть, формируемая участниками образовательных отношений

Организационный раздел программы представлен в Программе «Новая Сибирь – мой край родной»:

<p>Программа «Новая Сибирь – мой край родной»: https://cloud.mail.ru/public/YusT/vcE3VAp4G</p>	
---	---

III. 8. Календарный план воспитательной работы с учетом особенностей традиционных событий, праздников, мероприятий

Месяц	Памятная дата	Направление воспитания	Фаза воспитательной работы		
			Ознакомление	Коллективный проект	Событие
Сентябрь	01.09 День знаний	Познавательное	2 – 4 года	4 – 5 лет	6 – 7 лет
	03.09 День окончания Второй мировой войны / День солидарности в борьбе с терроризмом	Патриотическое	6-7 лет	-	-
	08.09 Международный день распространения грамотности	Познавательное	5-6 лет	6-7 лет	-

	<i>День рождения Новосибирской области – 15-16 сентября</i>	<i>Познавательное, социальное</i>	<i>4-6 лет</i>	-	-
	27.09 - День воспитателя и всех дошкольных работников.	Трудовое Социальное	2 – 4 года	-	4 – 7 лет
Октябрь	01.10 Международный день пожилых людей	Духовно-нравственное	-	-	4 - 7
	<i>02.10. День рождения детского сада</i>	<i>Социальное</i>	-	-	<i>4-7</i>
	04.10 День защиты животных	Духовно-нравственное, патриотическое	2-3	3-7	-
	05.10 День учителя	Трудовое, социальное	3-5	-	5-7
	3 воскресенье - День отца в России	Социальное Физическое и оздоровительное (досуг)	2-3	-	3-7
	<i>20.10. День рождения Калининского района</i>	<i>Патриотическое</i>	3-5	-	5-7
Ноябрь	04.11 День народного Единства	Патриотическое	5-6	6-7	-
	08.11 - День памяти погибших при исполнении служебных обязанностей сотрудников органов внутренних дел России	Патриотическое	6-7	-	-
	<i>12.11. Синичкин день</i>	<i>Духовно – нравственное</i>	2-7	-	2-7
	Последнее воскресенье ноября: День матери в России	Социальное	2-3	-	3-7
	30.11 – день Государственного герба Российской Федерации.	Патриотическое	6-7	-	-
Декабрь	<i>03.12 - Международный день инвалидов</i>	<i>Духовно-нравственное</i>	5-7	-	-
	05.12 – День добровольца (волонтера) в России	Духовно-нравственное	4-5	5-7	-
	08.12 - Международный день художника	Эстетическое	3-7	-	-

	09.12. День Героев Отечества	Патриотическое, Физическое и оздоровительное (досуг)	2-3	-	3-7
	12.12 - День Конституции Российской Федерации	Патриотическое	5-7	-	-
	31.12 Новый год	Социальное	-	-	2-7
Январь	Развлечение «Сибирские забавы»	Познавательное, физическое	-	3-7	-
	Колядки – 8 – 14 января	Патриотическое	2-3	3-7	-
	17.01. День детских изобретений	Познавательное	-	5-7	-
	19 января День здоровья	Физическое и оздоровительное, социальное (досуг)	2-3	-	3-7
	27 января День снятия блокады Ленинграда	Патриотическое, духовно-нравственное	6-7	-	-
Февраль	02.02 - День разгрома советскими войсками немецко-фашистских войск в Сталинградской битве	Патриотическое	6-7	-	-
	08.02 - День российской науки	Познавательное	2-3	3-7	-
	15.02 - День памяти о россиянах, исполнявших служебный долг за пределами Отечества	Патриотическое	6-7	-	-
	21.02 - Международный день родного языка	Патриотическое	6-7	-	-

	23.02 - День защитника Отечества.	Патриотическое, физическое и оздоровительное (праздник)	2-3	-	3-7
Март	08.03 - Международный женский день	Социальное	2-3	-	3-7
	18.03 - День воссоединения Крыма с Россией	Патриотическое, физическое и оздоровительное (досуг)	4-7	-	-

	<i>День Красной книги Новосибирской области</i>	<i>Патриотическое, познавательное</i>	2-3	4-7	-
	27.03 - Всемирный день Театра	Эстетическое	4-7	-	-
	30.03 – День Земли	Патриотическое, познавательное, эстетическое	2-3	3-7	-
Апрель	07.04 – Всемирный день Здоровья	Физическое и оздоровительное (досуг)	2-3	-	3-7
	12.04 – День космонавтики	Патриотическое, познавательное	2-3	3-5	5-7
Май	01.05 - Праздник Весны и Труда	Трудовое	2-3	-	3-7
	09.05 - День Победы	Патриотическое	2-3	3-7	3-7
	19.05 - День детских общественных организаций России	Социальное, физическое и оздоровительное (досуг)	2-3	-	3-7
	24.05 - День славянской письменности и культуры.	Патриотическое, познавательное	6-7	-	-
	31.05 – Проводы выпускников в школу	Социальное	-	2-6	6-7
Июнь	01.06 - День защиты детей	Социальное, физическое и оздоровительное (досуг)	2-3	-	3-7
	05.06 – День эколога	Патриотическое, познавательное	2-3	-	3-7
	06.06 - День русского языка	Познавательное	3-4	4-7	-
	12.06 - День России	Патриотическое	2-3	3-6	6-7
	22.06 - День памяти и скорби.	Патриотическое	6-7	-	-
	26.06. – день рождения г. Новосибирска	Патриотическое	-	-	2-7
Июль	08.07 - День семьи, любви и верности.	Социальное			
		Физическое и оздоровительное (досуг)	2-3	-	3-7
		Патриотическое, познавательное	2-3	3-7	-
Август	12.08 -День физкультурника	Физическое и оздоровительное (праздник)	2-3	-	3-7
	3 суббота августа – День бездомных животных	Духовно-нравственное	2-3	3-7	-

22.08-День Государственного флага Российской Федерации	Патриотическое	2-3	3-7	
27.08-День российского кино	Эстетическое	5-6	6-7	-

Обозначения:

курсив – мероприятия, относящиеся к ЧФУОО;

зелёный текст – мероприятия, относящиеся к вариативной части Программы воспитания.

Дополнительный раздел Программы Краткая презентация АОП ДО для обучающихся с ТНР

Общие сведения о ДОУ

муниципальное казенное дошкольное образовательное учреждение города Новосибирска «Детский сад № 38 «Вдохновение»
630129 г. Новосибирск, ул. Рассветная, 18, телефон: 207-00-34,
e - mail: ds_38@edu54.ru; сайт: <https://ds38nsk.edusite.ru>

Нормативно-правовая документация

Методологической и теоретической основой определения содержания адаптированной образовательной программы дошкольного образования являются: законодательные и нормативные правовые акты Российской Федерации в области образования.

Законами РФ и документами Правительства РФ:

Федеральный закон от 29.12.2012 № 273-ФЗ «Об образовании в Российской Федерации»;

Федеральный государственный образовательный стандарт дошкольного образования (Утвержден приказом Министерства образования и науки Российской Федерации от 17 октября 2013 г. N 1155);

Приказ Министерства просвещения РФ от 21 января 2019 г.

№ 31 «О внесении изменения в федеральный государственный образовательный стандарт дошкольного образования, утвержденный приказом министерства образования и науки российской федерации от 17 октября 2013 г. № 1155»;

Распоряжение Министерства просвещения РФ от 06.08.2020 № Р-75 «Об

утверждении примерного Положения об оказании логопедической помощи в организациях, осуществляющих образовательную деятельность».

Приказ Министерства просвещения РФ от 24.11.2022 N 1022 «Об утверждении федеральной адаптированной образовательной программы дошкольного образования для обучающихся с ограниченными возможностями здоровья».

Документами Федеральных служб:

Приказ от 30 августа 2013 г. № 1014 «Об утверждении Порядка организации и осуществления образовательной деятельности по основным общеобразовательным программам - образовательным программам дошкольного образования» (зарегистрирован Минюстом России 26 сентября 2013 года № 30038)

Приказ Министерства Просвещения РФ от 31.07.2020 N 373 «Об утверждении Порядка организации и осуществления образовательной деятельности по основным общеобразовательным программам - образовательным программам дошкольного образования»;

Постановление Главного государственного санитарного врача РФ от 28.09.2020 № 28 «Об утверждении санитарных правил СП 2.4.3648-20 «Санитарно-эпидемиологические требования к организациям воспитания и обучения, отдыха и оздоровления детей и молодежи»;

Постановление Главного государственного санитарного врача РФ от 28 января 2021 № 2 «Об утверждении санитарных правил и норм СанПин 1.2.3685-21 «Гигиенические нормативы и требования к обеспечению безопасности и (или) безвредности для человека факторов среды обитания» (обновление данных по использованию электронных средств обучения и режиму занятий, продолжительность общей образовательной нагрузки для детей разных возрастных групп и продолжительность режимных мероприятий);

«О гигиенических требованиях и максимальной нагрузке на детей дошкольного возраста в организационных формах обучения» (от 14.03.2000г. № 65/23-16);

А также локальными документами:

Уставом МБДОУ д/с № 38;

Лицензией на право осуществления образовательной деятельности по реализации образовательных программ дошкольного образования;

Локальными правовыми актами ДОУ;

Правилами внутреннего распорядка;

Должностными инструкциями;

Договором с учредителем, договорами между родителями и ДОУ.

Адаптированная образовательная программа дошкольного образования для обучающихся с ТНР муниципального бюджетного дошкольного образовательного учреждения города Новосибирска «Детский сад № 38 «Вдохновение»» составлена в соответствии с

Федеральными государственными образовательными стандартами дошкольного образования, Федеральной адаптированной образовательной программой дошкольного образования для обучающихся с ОВЗ (с тяжелыми нарушениями речи - ТНР), с учетом основной образовательной программы дошкольного образования муниципального бюджетного дошкольного образовательного учреждения города Новосибирска «Детский сад № 38 «Вдохновение»».

Обучающиеся с тяжелыми нарушениями речи (ТНР) представляют собой сложную разнородную группу, характеризующуюся разной степенью и механизмом нарушения речи, временем его возникновения, разнородным уровнем психофизического развития. Это определяет различные возможности детей в овладении навыками речевого общения.

Дошкольники с ТНР овладевают грамматическими формами словоизменения, словообразования, типами предложений, как правило, в той же последовательности, что и при нормальном речевом развитии. Своеобразие овладения грамматическим строем речи детьми с ТНР проявляется в более медленном темпе усвоения, в дисгармонии развитии морфологической и синтаксической системы языка, семантических формально-языковых компонентов, в искажении общей картины речевого развития.

При включении ребенка с речевыми нарушениями в образовательный процесс дошкольной образовательной организации обязательным условием

является организация его систематического, адекватного, непрерывного психолого-медико-педагогического сопровождения.

Стандарт определяет инвариантные цели и ориентиры разработки основных образовательных программ дошкольного образования, а Программа предоставляет примеры вариативных способов и средств их достижения.

Содержание Программы в соответствии с требованиями Стандарта включает три основных раздела - целевой, содержательный и организационный.

Целевой раздел Программы включает пояснительную записку и планируемые результаты освоения Программы, определяет ее цели и задачи, принципы (в том числе и специфические) и подходы к формированию Программы, планируемые результаты ее освоения в виде целевых ориентиров.

Содержательный раздел Программы включает описание образовательной деятельности по пяти образовательным областям: социально-коммуникативное развитие; познавательное развитие; речевое развитие; художественно-эстетическое развитие; физическое развитие; формы, способы, методы и средства реализации программы, которые отражают следующие аспекты образовательной среды: предметно-пространственная развивающая образовательная среда; характер взаимодействия со взрослыми; характер взаимодействия с другими детьми; систему отношений ребенка к миру, к другим людям, к себе самому; содержание образовательной деятельности по профессиональной коррекции нарушений развития детей (коррекционную программу).

АОП для детей с ТНР предполагает:

- конкретизацию планируемых результатов и целевых ориентиров для детей разных возрастных групп с учетом особенностей речевых нарушений и сопутствующих проявлений;
- дополнение содержательного раздела направлениями коррекционно-развивающей работы, способствующей квалифицированной коррекции недостатков речевого развития детей, психологической, моторно-двигательной базы речи, профилактике потенциально возможных трудностей в овладении грамотой и обучении в целом;
- определение содержания программы коррекционной работы с детьми с

тяжелыми нарушениями речи с учетом структуры дефекта, с обоснованным привлечением комплексных, парциальных программ, методических и дидактических пособий и иных содержательных ресурсов, предназначенных для использования в работе с детьми, имеющими речевые нарушения и сопутствующие проявления в общей структуре дефекта;

- конкретизация и дополнение пунктов организационного раздела с учетом изменений, необходимых для эффективной работы с детьми с ТНР в части планирования образовательной деятельности, обеспечения психолого-педагогических условий развития детей, режима и распорядка дня, кадрового обеспечения, оформления предметно-развивающей среды, перечня нормативных и нормативно-правовых документов, перечня литературных источников.

АОП для детей с тяжелыми нарушениями речи опирается на использование специальных методов, с привлечением парциальной образовательной программы в виде педагогической технологии, специальных методических пособий и дидактических материалов. Реализация АОП для детей с ТНР подразумевает квалифицированную коррекцию нарушений развития детей в форме проведения подгрупповых и индивидуальных занятий.

Программа определяет содержание образовательных областей с учетом возрастных и индивидуальных особенностей детей в различных видах деятельности, таких как:

- игровая (сюжетно-ролевая игра, игра с правилами и другие виды игры),
- коммуникативная (общение и взаимодействие со взрослыми и другими детьми),
- познавательно-исследовательская (исследование и познание природного и социального миров в процессе наблюдения и взаимодействия с ними), а также такими видами активности ребенка, как:
 - восприятие художественной литературы и фольклора,
 - самообслуживание и элементарный бытовой труд (в помещении и на улице),
 - конструирование (конструкторы, модули, бумага, природный и иной материал),

- изобразительная (рисование, лепка, аппликация),
- музыкальная (восприятие и понимание смысла музыкальных произведений, пение, музыкально-ритмические движения, игры на детских музыкальных инструментах),
- двигательные (овладение основными движениями) формы активности ребенка.

Содержательный раздел Программы включает описание коррекционно-развивающей работы, обеспечивающей адаптацию и интеграцию детей с тяжёлыми нарушениями речи в общество.

Коррекционная программа:

- является неотъемлемой частью адаптированной образовательной программы дошкольного образования обучающихся с тяжёлыми нарушениями речи;
- обеспечивает достижение максимальной коррекции нарушений развития;
- учитывает особые образовательные потребности детей дошкольного возраста с тяжёлыми нарушениями речи.

Программа обеспечивает планируемые результаты дошкольного образования детей с тяжёлыми нарушениями речи в виде целевых ориентиров в условиях дошкольных образовательных групп комбинированной направленности.

В Организационном разделе программы представлены условия, в том числе материально-техническое обеспечение, обеспеченность методическими материалами и средствами обучения и воспитания, режим дня, особенности организации предметно-пространственной развивающей образовательной среды, а также психолого-педагогические, кадровые и финансовые условия реализации программы. В части финансовых условий описаны особенности финансово - экономического обеспечения дошкольного образования детей дошкольного возраста с тяжёлыми нарушениями речи.

Программа содержит рекомендации по развивающему оцениванию достижения целей в форме педагогической и психологической диагностики развития детей, а также качества реализации адаптированной образовательной

программы ДОУ. Система оценивания качества реализации программы ДОУ направлена в первую очередь на оценивание созданных ДОУ условий внутри образовательного процесса.

В группах комбинированной направленности МБДОУ д/с №38 осуществляется совместное образование нормативно развивающихся дошкольников и детей с ограниченными возможностями здоровья:

- с тяжелыми нарушениями речи (общее недоразвитие речи).

Организация инклюзивной практики в МБДОУ д/с №38 строится на *принципе партнерского взаимодействия с семьей* - усилия педагогов будут эффективными, только если они поддержаны родителями, понятны им и соответствуют потребностям семьи. Задача всех педагогов - установить доверительные партнерские отношения с родителями или близкими ребенка, внимательно относиться к запросу родителей, к тому, что, на их взгляд, важно и нужно в данный момент для их ребенка, договориться о совместных действиях, направленных на поддержку ребенка.